



# RELATÓRIO DE ATIVIDADES DA DEFENSORIA PÚBLICA DO ESTADO DO TOCANTINS ANO 2022

CORREGEDORIA  
GERAL

**DPE·TO**  
DEFENSORIA PÚBLICA  
ESTADO DO TOCANTINS



## **CORREGEDORIA GERAL**

### **CORREGEDORA GERAL DA DEFENSORIA PÚBLICA**

Arassônia Maria Figueiras

### **CHEFIA DE GABINETE DA CORREGEDORIA**

Ana Carolina de Resende Oliveira

### **CHEFIA DE ASSESSORIA JÚRIDICA**

Priscila Ribeiro do Nascimento

### **ASSESSORIA JÚRIDICA**

Allisson Samin B. dos Santos

Larissa Gonçalves Gomes Ferreira

Luis Carlos Takada

Marcelo Trajano Alves

### **ASSESSORIA TÉCNICA DE GABINETE**

Kaio Pinheiro Valadão

### **SECRETARIA ADMINISTRATIVA**

Marina Rocha Almeida Pardiniho

### **SECRETARIA DE ESTATÍSTICA**

Carlos Tavares Nonato

Savyo Jordan de Sousa Oliveira

### **MOTORISTA DE REPRESENTAÇÃO**

Agripino Pereira Lacerda

# SUMÁRIO

Apresentação .....	4
1. Atividades realizadas por Defensoria.....	5
2. Atividades realizadas por Núcleo Regional .....	6
3. Atividades realizadas por Área de atuação .....	6
4. Atendimentos por tipo (Iniciais, Retornos, Apoio e Encaminhamentos).....	7
4.1. Atendimentos por Forma (E-mail, Ligação, Videoconferência, Whatsapp, Presencial e Resposta a apoio operacional) .....	7
5. Atividades realizadas pelos Defensores Públicos da Classe Especial .....	8
6. Atividades realizadas - defensores públicos - 1ª e 2ª classe e defensores públicos substitutos .....	9
7. Atendimentos NUMECON.....	12
8. Atendimentos CAF / CAS.....	13
9. Atividades Plantão de Atendimentos.....	14
10. Atividades realizadas pelos Núcleos Especializados.....	15
11. Equipe Multidisciplinar .....	16
12. Programa Defensoria Pública Itinerante - 2022 .....	19
13. Perfil dos assistidos - 2022.....	20
14. Comparativo das Atividades realizadas por Núcleo Regional 2013-2022.....	32

## APRESENTAÇÃO

# RELATÓRIO DE ATIVIDADES DA DEFENSORIA PÚBLICA DO ESTADO DO TOCANTINS ANO 2022



**É** com satisfação que, nos termos do inciso V do art. 11 da LC 55/09, apresento à Defensora Pública Geral e ao cidadão brasileiro o Relatório das Atividades da Defensoria Pública do Estado do Tocantins, referente ao ano de 2022. Trata-se de documento no qual se registram os principais resultados alcançados pelas Defensoras e Defensores Públicos, servidoras e servidores e estagiárias e estagiários.

A Lei Complementar dispõe que compete à Corregedoria Geral manter atualizados os assentamentos funcionais dos membros da Defensoria Pública, incluído o registro estatístico, para efeito de aferição de antiguidade e merecimento, atualizando a lista sempre que houver alteração, no prazo previsto no Regimento Interno.

Assim, esses dados têm o propósito de consolidar o trabalho desenvolvido pela Defensoria Pública e se consubstanciam em importante instrumento de planejamento para implementação de políticas públicas, que buscam garantir o acesso de forma integral e gratuita aos necessitados, assim considerados na forma do inc. LXXI, do art. 5º, da Constituição Federal.

As informações acerca da produtividade das Defensoras e Defensores Públicos são obtidas diretamente do banco de dados do sistema SOLAR – Solução Avançada em Atendimento de Referência - através do site <http://www.defensoria.to.def.br>, conforme determina o Ato DPG n. 215, de 14 de julho de 2014. As informações são de responsabilidade de cada Defensora e Defensor Público e servidora e servidor coletadas pelo Setor de Estatística deste órgão correcional.

**Arassônia Maria Figueiras**  
Corregedora-Geral

## 1. ATIVIDADES REALIZADAS POR DEFENSORIA

DEFENSORIAS	ATENDIMENTOS	AÇÕES			AUDIÊNCIAS	JURI	SENTENÇAS	RECURSOS	* DEMAIS FASES PROCESSUAIS	TOTAL
		EXTRAJUDICIAIS (SEM HOMOLOGAÇÃO JUDICIAL)	PROTOCOLADAS PELO DEFENSOR	NÃO INICIADAS PELO DEFENSOR						
Almas	97	0	0	0	165	0	220	41	2.294	2.817
Alvorada	1.834	0	155	226	249	0	352	34	2.862	5.712
Ananás	1.234	1	170	252	60	2	157	39	1.970	3.885
Araguacema	995	1	70	99	37	0	87	1	1.297	2.587
Araguaçu	3.198	1	163	113	127	4	298	27	3.271	7.202
Araguaína	27.466	119	1.712	5.052	1.915	29	4.067	820	48.864	90.044
Araguatins	5.538	0	493	438	126	0	798	48	7.354	14.795
Arapoema	1.075	1	188	170	56	0	276	34	2.222	4.022
Arraias	2.210	1	132	196	194	3	249	61	3.320	6.366
Augustinópolis	3.410	0	316	322	232	6	978	110	10.381	15.755
Aurora do Tocantins	1.298	2	131	164	226	3	283	27	4.342	6.476
Axixá do Tocantins (Extinta Res CSDP 188/2020)	0	0	0	0	6	0	124	9	1.194	1.333
Classe Especial (Brasília)	25	0	11	248	0	0	49	29	499	861
Classe Especial (Palmas)	261	0	187	4.440	0	0	1.838	1.939	9.168	17.833
Colinas do Tocantins	7.659	0	643	767	367	4	864	241	9.258	19.803
Colméia	2.437	1	113	177	55	0	267	21	2.503	5.574
Cristalândia	1.608	1	189	126	103	2	255	61	2.084	4.429
Dianópolis	8.852	0	559	985	566	0	990	111	9.764	21.827
Figueirópolis	449	0	2	16	10	0	71	11	796	1.355
Filadélfia	1.212	0	112	91	32	2	248	22	2.281	4.000
Formoso do Araguaia	2.371	0	105	130	139	1	165	7	2.615	5.533
Goiatins	855	0	86	125	20	0	231	10	2.876	4.203
Guaraí	7.132	0	408	924	408	2	1.140	191	10.785	20.990
Gurupi	23.417	92	936	2.778	1.545	32	3.245	577	39.422	72.044
Itacajá	1.061	0	88	69	66	2	222	10	2.013	3.531
Itaguatins	1.615	0	222	234	55	15	290	43	2.894	5.368
Miracema do Tocantins	2.335	4	287	670	693	12	903	154	7.249	12.307
Miranorte	2.588	0	190	224	177	1	468	92	6.902	10.642
Natividade	960	10	119	328	177	2	321	98	2.021	4.036
Novo Acordo	1.318	0	114	61	44	0	204	22	1.570	3.333
Palmas	53.475	283	2.343	8.645	2.300	28	8.033	1.276	83.944	160.327
Palmeirópolis	994	0	17	171	62	5	185	20	1.869	3.323
Paraíso do Tocantins	10.100	9	622	1.626	424	0	1.771	554	16.208	31.314
Paraná	1.063	0	142	218	123	0	186	21	1.567	3.320
Pedro Afonso	3.783	0	231	325	263	6	521	75	7.419	12.623
Peixe	945	0	100	210	95	6	209	35	1.962	3.562
Pium	748	0	28	31	8	0	51	8	528	1.402
Ponte Alta do Tocantins	538	1	17	79	54	0	77	4	490	1.260
Porto Nacional	8.098	127	646	2.560	606	4	1.516	199	14.093	27.849
Subdefensoria Pública Geral	0	0	0	0	0	0	0	0	0	0
Superior Tribunal de Justiça	0	0	0	0	0	0	0	0	0	0
Supremo Tribunal Federal	0	0	0	0	0	0	0	0	0	0
Taguatinga	3.834	1	194	438	210	1	532	46	4.323	9.579
Tocantínia (Extinta Res. CSDP 187/2020)	0	0	0	0	2	1	84	15	675	777
Tocantinópolis	3.611	22	558	938	363	1	1.032	153	8.854	15.532
Wanderlândia	1.091	0	104	216	70	2	163	23	1.323	2.992
Xambioá	1.056	2	158	197	82	3	330	79	2.101	4.008
<b>Total Geral</b>	<b>203.846</b>	<b>679</b>	<b>13.061</b>	<b>35.079</b>	<b>12.512</b>	<b>179</b>	<b>34.350</b>	<b>7.398</b>	<b>349.427</b>	<b>656.531</b>

\* Fases processuais que foram realizadas mas não constam na tabela acima, como por exemplo, protocolização de petições, despachos, ciências de sentenças, entre outras.

## 2. ATIVIDADES REALIZADAS POR NÚCLEO REGIONAL

Núcleos Regionais	JAN	FEV	MAR	ABR	MAI	JUN	JUL	AGO	SET	OUT	NOV	DEZ	TOTAL
Araguaína	7.199	10.136	11.181	8.266	11.020	9.953	9.341	11.923	8.880	9.249	10.298	5.708	<b>113.154</b>
Araguatins	2.566	2.755	3.566	2.273	2.965	2.543	2.493	3.392	2.667	2.127	2.936	1.600	<b>31.883</b>
Dianópolis	2.918	4.511	5.245	4.000	4.672	4.243	3.562	4.321	3.680	3.739	3.557	2.617	<b>47.065</b>
Guaraí	3.847	5.712	6.017	4.195	5.992	6.189	5.005	6.032	5.499	4.906	5.638	3.489	<b>62.521</b>
Gurupi	5.941	7.933	10.042	7.716	10.453	8.383	8.731	9.516	8.551	8.041	8.488	4.936	<b>98.731</b>
Palmas	11.625	16.573	18.312	13.685	17.566	15.929	15.369	19.094	16.114	15.809	16.564	10.746	<b>187.386</b>
Paraíso	1.977	3.801	4.259	3.253	3.827	3.570	3.226	3.875	2.987	3.335	3.469	2.153	<b>39.732</b>
Porto Nacional	1.512	2.788	4.077	2.567	3.556	2.897	3.297	3.763	2.987	3.406	3.751	1.864	<b>36.465</b>
Tocantinópolis	724	1.364	1.965	1.290	1.891	1.660	1.726	1.915	2.144	2.452	2.650	1.119	<b>20.900</b>
Classe Especial	1.015	1.111	1.761	1.179	1.611	2.005	1.712	1.906	1.656	1.406	1.949	1.383	<b>18.694</b>
<b>TOTAL</b>	<b>39.324</b>	<b>56.684</b>	<b>66.425</b>	<b>48.424</b>	<b>63.553</b>	<b>57.372</b>	<b>54.462</b>	<b>65.737</b>	<b>55.165</b>	<b>54.470</b>	<b>59.300</b>	<b>35.615</b>	<b>656.531</b>

### Demais Atividades da Defensoria Pública

Classe Especial - Recursal	1.085	1.341	2.027	1.075	1.576	1.764	1.407	1.583	1.325	1.210	1.523	1.137	<b>17.053</b>
Equipe Multidisciplinar	924	1.285	1.660	1.638	1.712	1.972	1.217	1.885	1.658	1.769	1.682	1.184	<b>18.586</b>
SUBTOTAL	2.009	2.626	3.687	2.713	3.288	3.736	2.624	3.468	2.983	2.979	3.205	2.321	<b>35.639</b>
<b>TOTAL GERAL</b>	<b>41.333</b>	<b>59.310</b>	<b>70.112</b>	<b>51.137</b>	<b>66.841</b>	<b>61.108</b>	<b>57.086</b>	<b>69.205</b>	<b>58.148</b>	<b>57.449</b>	<b>62.505</b>	<b>37.936</b>	<b>692.170</b>

## 3. ATIVIDADES REALIZADAS POR ÁREA DE ATUAÇÃO

ÁREAS DE ATUAÇÃO	ATENDIMENTOS	AÇÕES EXTRAJUDICIAIS		AÇÕES JUDICIAIS		AUDIÊNCIAS	JURI	SENTENÇAS	RECURSOS	DEMAIS FASES PROCESSUAIS	TOTAL
		(SEM HOMOLOGAÇÃO JUDICIAL)	PROTOCOLADAS PELO DEFENSOR	NÃO INICIADAS PELO DEFENSOR							
Cível	31.579	53	5.609	6.947	1.443	0	9.572	1.801	91.688	<b>148.692</b>	
Contadoria	406	0	0	0	0	0	0	0	0	<b>406</b>	
Criminal	28.798	1	863	15.341	6.837	176	8.734	4.091	69.972	<b>134.813</b>	
Diligências	2.858	8	0	0	0	0	0	0	0	<b>2.866</b>	
Direitos Humanos	239	0	0	2	0	0	1	0	8	<b>250</b>	
Execução Penal	11.360	0	2	3.538	501	3	201	110	26.435	<b>42.150</b>	
Família	93.673	280	5.252	4.659	2.309	0	10.698	737	117.235	<b>234.843</b>	
Fazenda Pública e Registros Públicos	20.983	328	772	2.082	110	0	2.608	295	23.946	<b>51.124</b>	
Infância e Juventude	3.239	0	172	1.507	920	0	1.229	90	10.683	<b>17.840</b>	
Juizado Especial Cível	7.973	9	380	407	270	0	1.151	268	8.112	<b>18.570</b>	
Juizado Especial Criminal	891	0	10	21	25	0	144	4	615	<b>1.710</b>	
Multidisciplinar	1.564	0	0	0	0	0	0	0	0	<b>1.564</b>	
Outras	6	0	0	4	0	0	1	0	6	<b>17</b>	
Precatória	275	0	1	459	97	0	11	2	562	<b>1.407</b>	
Superior Tribunal de Justiça	2	0	0	99	0	0	0	0	153	<b>254</b>	
Supremo Tribunal Federal	0	0	0	13	0	0	0	0	12	<b>25</b>	
<b>TOTAL GERAL</b>	<b>203.846</b>	<b>679</b>	<b>13.061</b>	<b>35.079</b>	<b>12.512</b>	<b>179</b>	<b>34.350</b>	<b>7.398</b>	<b>349.427</b>	<b>656.531</b>	

## 4. ATENDIMENTOS POR TIPO (INICIAIS, RETORNOS, APOIO E ENCAMINHAMENTOS)

TOTAL DE ATENDIMENTOS REALIZADOS POR TIPO													
TIPO	JAN	FEV	MAR	ABR	MAI	JUN	JUL	AGO	SET	OUT	NOV	DEZ	TOTAL
Inicial	3.051	3.882	4.764	3.599	4.974	4.501	3.855	4.903	3.894	4.188	3.886	2.102	<b>47.599</b>
Retorno	7.782	10.533	12.147	9.475	11.539	10.766	9.551	11.992	9.949	9.754	9.717	5.423	<b>118.628</b>
Apoio**	260	381	496	436	540	502	445	567	414	473	446	321	<b>5.281</b>
Visita ao Preso	317	411	598	517	570	703	444	484	593	478	632	375	<b>6.122</b>
Encaminhamento	1.765	2.365	2.700	2.085	2.713	2.378	2.054	2.594	2.176	2.236	2.047	1.103	<b>26.216</b>
<b>SUBTOTAL</b>	<b>13.175</b>	<b>17.572</b>	<b>20.705</b>	<b>16.112</b>	<b>20.336</b>	<b>18.850</b>	<b>16.349</b>	<b>20.540</b>	<b>17.026</b>	<b>17.129</b>	<b>16.728</b>	<b>9.324</b>	<b>203.846</b>

\*\* Solicitações de apoio junto aos Núcleos Especializados.

## 4.1. ATENDIMENTOS POR FORMA (E-MAIL, LIGAÇÃO, VIDEOCONFERÊNCIA, WHATSAPP, PRESENCIAL E RESPOSTA A APOIO OPERACIONAL)

TOTAL DE ATENDIMENTOS REALIZADOS POR FORMA (Ato 87/2020 - COVID19)													
FORMA	JAN	FEV	MAR	ABR	MAI	JUN	JUL	AGO	SET	OUT	NOV	DEZ	TOTAL
Por e-mail - Ato 87/2020 - COVID19	46	63	72	44	46	40	42	72	48	38	44	15	<b>570</b>
Por ligação - Ato 87/2020 - COVID19	7.091	9.803	11.246	7.135	7.749	7.119	6.488	7.626	6.005	5.778	5.516	3.355	<b>84.911</b>
Por Videoconferência - Ato 87/2020 - COVID19	279	441	510	235	269	231	201	190	151	132	146	109	<b>2.894</b>
Por Whatsapp - Ato 87/2020 - COVID19	3.767	5.084	5.548	3.546	3.748	3.306	2.784	3.346	2.766	2.770	2.631	1.464	<b>40.760</b>
Presencial	1.722	1.771	2.790	4.678	7.936	7.602	6.349	8.713	7.613	7.913	7.899	4.038	<b>69.024</b>
Resposta a apoio operacional	33	67	72	71	94	103	68	95	55	68	65	47	<b>838</b>
(Vazio)	237	343	467	403	494	449	417	498	388	430	427	296	<b>4.849</b>
<b>SUBTOTAL</b>	<b>13.175</b>	<b>17.572</b>	<b>20.705</b>	<b>16.112</b>	<b>20.336</b>	<b>18.850</b>	<b>16.349</b>	<b>20.540</b>	<b>17.026</b>	<b>17.129</b>	<b>16.728</b>	<b>9.324</b>	<b>203.846</b>

## 5. ATIVIDADES REALIZADAS PELOS DEFENSORES PÚBLICOS DA CLASSE ESPECIAL

ATIVIDADES CLASSE ESPECIAL	
Atendimentos Geral	604
Anotações	56
Ações Extrajudiciais	0
Ações Protocoladas por Defensor	198
Ações Não Iniciadas por Defensor	4.688
Audiências	19
Indeferimentos	1.123
Júri	0
Sentenças	1.887
Recursos	1.968
Demais Fases	9.667
<b>SUBTOTAL</b>	<b>20.210</b>

FASES PROCESSUAIS	
Ação Cautelar	1
Ação Civil Pública	2
Ação Penal De Competência Do Júri	7
Ação Penal - Procedimento Ordinário	18
Ação Penal - Procedimento Sumário	4
Ação Penal - Procedimento Sumaríssimo	25
Ação Rescisória	51
Agravo De Execução Penal	412
Agravo De Instrumento	4.755
Agravo Em Recurso Especial	142
Agravo Em Recurso Extraordinário	1
Apelação	3.691
Apelação Criminal (Processo Originário Em Meio Eletrônico)	2.962
Apelação / Reexame Necessário	514
Arguição De Inconstitucionalidade	3
Cautelar Inominada Criminal	3
Conflito De Competência	53
Conflito De Jurisdição	1
Consignatória De Aluguéis	24
Correição Parcial	9
Cumprimento De Sentença	29
Cumprimento De Sentença Contra A Fazenda Pública	1
Cumprimento De Sentença De Obrigação De Prestar Alimentos	24
Depósito	27
Desaforamento De Julgamento	2
Despejo Por Falta De Pagamento Cumulado Com Cobrança	4
Execução De Alimentos	6
Execução De Título Extrajudicial	7
Habeas Corpus	1.229
Incidente De Desconsideração De Personalidade Jurídica	3

Incidente De Impedimento	3
Incidente De Resolução De Demandas Repetitivas	19
Indenização Por Danos Morais	3
Inquérito Policial	21
Interdito Proibitório	43
Mandado De Segurança	37
Monitória	5
Petição	20
Precatório	153
Procedimento Comum	107
Procedimento Do Juizado Especial Cível	309
Procedimento Do Juizado Especial Da Fazenda Pública	15
Procedimento Especial Da Lei Antitóxicos	3
Reclamação	3
Recurso De Medida Cautelar Cível	14
Recurso Em Sentido Estrito	336
Recurso Em Sentido Estrito/Recurso Ex Officio	19
Recurso Especial Cível	96
Recurso Especial Eleitoral	1
Recurso Especial (Stj)	13
Recurso Extraordinário	19
Recurso Inominado (Distribuição Interna)	51
Reexame Necessário	185
Regulamentação De Visitas	2
Reintegração / Manutenção De Posse	6
Requisição De Pequeno Valor	8
Revisão Criminal	11
Termo Circunstanciado	3
Usucapião	22
<b>SUBTOTAL</b>	<b>15.537</b>
<b>TOTAL GERAL</b>	<b>35.747</b>



## 6. ATIVIDADES REALIZADAS - DEFENSORES PÚBLICOS - 1ª E 2ª CLASSE E DEFENSORES PÚBLICOS SUBSTITUTOS

DEFENSORIAS	* ATENDIMENTOS	AÇÕES EXTRAJUDICIAIS	AÇÕES JUDICIAIS		AUDIÊNCIAS	JURI	SENTENÇAS	RECURSOS	DEMAIS FASES PROCESSUAIS	TOTAL
		(SEM HOMOLOGAÇÃO JUDICIAL)	PROTOCOLADAS PELO DEFENSOR	NÃO INICIADAS PELO DEFENSOR						
Adir Pereira Sobrinho	4.171	0	111	498	173	0	340	58	5.974	<b>11.325</b>
Alana Menezes Aurélio	762	0	9	588	173	0	328	39	2.071	<b>3.970</b>
Alexandre Augustus Lopes Elias El Zayek	811	0	40	511	305	7	443	94	3.930	<b>6.141</b>
Alexandre Moreira Maia	1.846	0	97	418	276	11	488	69	6.121	<b>9.326</b>
Aline Mendes de Queiroz	2.541	1	94	185	216	0	386	28	5.224	<b>8.675</b>
Andreia Sousa Moreira de Lima Goseling	961	0	7	148	0	0	421	11	5.081	<b>6.629</b>
Arlete Kellen Dias Munis	2.785	0	219	340	148	0	510	91	4.169	<b>8.262</b>
Arthur Luiz Pádua Marques	5.656	10	242	28	0	0	303	74	2.981	<b>9.294</b>
Carina Queiroz de Farias Vieira	951	1	159	236	186	0	230	23	1.564	<b>3.350</b>
Carolina Silva Ungarelli	1.137	0	12	413	151	0	282	28	2.418	<b>4.441</b>
Chárlita Teixeira da Fonseca Guimarães	1.239	60	76	94	24	0	172	16	1.395	<b>3.076</b>
Cláudia de Fátima Pereira Brito	1.997	0	244	122	47	0	333	62	3.229	<b>6.034</b>
Cleiton Martins da Silva	1.876	0	182	249	106	2	351	64	2.155	<b>4.985</b>
Cristiane Souza Japiassu Martins	1.749	0	23	385	316	7	318	162	3.290	<b>6.250</b>
Daniel Cunha dos Santos	2.324	0	225	111	156	0	287	66	6.349	<b>9.518</b>
Daniel Felício Ferreira	2.971	0	72	472	10	0	304	290	4.070	<b>8.189</b>
Daniel Silva Gezoni	795	0	8	80	0	0	155	44	1.432	<b>2.514</b>
Daniela Marques do Amaral Almeida	2.111	1	103	88	102	1	222	18	2.216	<b>4.862</b>
Danilo Frassetto Michelini *	-	-	-	-	-	-	-	-	-	-
Denize Souza Leite	573	0	144	678	238	1	26	14	1.840	<b>3.514</b>
Dianslei Gonçalves Santana	3.102	1	218	185	125	0	413	72	6.164	<b>10.280</b>
Dydimio Maya Leite Filho	867	2	13	38	0	0	83	45	1.158	<b>2.206</b>
Edivan de Carvalho Miranda	938	0	6	47	42	0	125	15	1.420	<b>2.593</b>
Edson Perilo de Azevedo Junior	4.005	3	376	445	358	4	647	82	9.033	<b>14.953</b>
Eliel Luiz de Macedo	2.140	14	431	88	14	0	653	18	6.867	<b>10.225</b>
Elisa Maria Pinto de Souza Falcão Queiroz	3.309	123	265	302	164	0	318	9	2.616	<b>7.106</b>
Elson Stecca Santana	2.977	0	126	361	1	0	541	107	4.179	<b>8.292</b>
Elydia Leda Barros Monteiro	1.319	0	124	28	17	0	43	23	810	<b>2.364</b>
Euler Nunes	795	1	68	417	86	3	293	49	2.252	<b>3.964</b>
Evandro Soares da Silva	4.834	0	155	588	185	1	868	160	4.667	<b>11.458</b>
Fabiana Razera Gonçalves	2.866	0	147	96	48	0	134	23	1.645	<b>4.959</b>
Fábio Monteiro dos Santos	1.707	0	37	333	71	0	210	54	1.660	<b>4.072</b>
Fabício Barros Akitaya	592	0	12	180	16	0	137	75	846	<b>1.858</b>
Fabício Dias Braga de Sousa	1.013	0	123	98	13	0	143	12	2.434	<b>3.836</b>

\*Defensor Público Danilo Frassetto Michelini (Afastado - Superintendência de Defensores Públicos)

DEFENSORIAS	* ATENDI- MENTOS	AÇÕES EXTRAJUDICIAIS	AÇÕES JUDICIAIS		AUDIÊN- CIAS	JURI	SEN- TENÇAS	RECUR- SOS	DEMAIS FASES PROCESSUAIS	TOTAL
		(SEM HOMOLOGAÇÃO JUDICIAL)	PROTOCOLADAS PELO DEFENSOR	NÃO INICIADAS PELO DEFENSOR						
Fabício Silva Brito	1.915	0	25	834	70	1	227	21	3.550	<b>6.643</b>
Felipe Fernandes de Magalhães	795	0	63	438	315	10	222	109	2.941	<b>4.893</b>
Felipe Lopes Barboza Cury	1.739	0	136	299	198	1	342	37	3.774	<b>6.526</b>
Filomena Aires Gomes Neta	987	0	1	140	118	0	318	36	3.413	<b>5.013</b>
Franciana Di Fátima Cardoso	1.983	5	249	225	382	3	518	68	3.604	<b>7.037</b>
Freddy Alejandro Solorzano Antunes	1.929	0	66	137	141	0	113	28	2.777	<b>5.191</b>
Gidelvan Sousa Silva	1.709	0	141	160	58	0	322	9	4.179	<b>6.578</b>
Guilherme Vilela Ivo Dias **	-	-	-	-	-	-	-	-	-	-
Hildebrando Carneiro de Brito	3.903	101	517	223	53	0	805	93	5.292	<b>10.987</b>
Hud Ribeiro Silva	2.522	0	96	25	0	0	219	56	1.973	<b>4.891</b>
Inália Gomes Batista	611	0	3	1	0	0	91	29	837	<b>1.572</b>
Isabella Faustino Alves	90	0	0	1	0	0	0	0	0	<b>91</b>
Isakyaana Ribeiro de Brito Sousa	2.817	2	228	789	274	0	583	162	5.559	<b>10.414</b>
Ítala Graciella Leal de Oliveira	4.631	9	398	279	147	0	694	45	5.682	<b>11.885</b>
Iwace Antonio Santana	3.183	29	321	164	183	0	535	48	5.727	<b>10.190</b>
Jade Sousa Miranda	1.943	0	105	155	123	0	217	48	2.156	<b>4.747</b>
Joice Mayara de Oliveira Silva	737	0	72	104	46	0	138	59	1.348	<b>2.504</b>
José Raphael Silvério	7.027	0	464	774	803	1	1.075	104	9.597	<b>19.845</b>
Karine Cristina Bianchini Ballan	2.304	0	51	1.007	127	0	277	39	2.509	<b>6.314</b>
Karla Letícia de Araújo Nogueira	2.241	0	259	202	237	4	383	46	4.720	<b>8.092</b>
Kátia Daniela Neia	1.418	0	39	383	160	0	112	64	1.708	<b>3.884</b>
Kênia Martins Pimenta Fernandes	1.456	8	186	283	63	0	264	42	1.776	<b>4.078</b>
Lara Gomides de Souza	2.995	0	254	202	64	0	528	38	6.125	<b>10.206</b>
Larissa Pultrini Pereira de Oliveira Braga	931	0	50	385	156	0	295	21	2.602	<b>4.440</b>
Leandro de Oliveira Gundim	1.807	0	46	357	296	0	241	98	2.915	<b>5.760</b>
Leonardo Oliveira Coelho	7.302	5	59	584	0	0	941	6	5.438	<b>14.335</b>
Letícia Cristina Amorim Saraiva dos Santos Moura	1.663	0	83	298	177	40	237	44	2.804	<b>5.346</b>
Luciana Costa da Silva	524	0	3	23	15	11	71	54	575	<b>1.276</b>
Luciana Oliani Braga	2.711	0	166	294	115	1	341	39	4.380	<b>8.047</b>
Luís da Silva Sá	2.817	19	294	235	112	0	477	45	4.792	<b>8.791</b>
Luis Gustavo Caumo	960	0	5	42	3	0	291	97	1.065	<b>2.463</b>
Luiz Alberto Magalhães Feitosa	2.075	0	416	398	253	0	494	69	4.053	<b>7.758</b>
Maciel Araújo Silva	916	0	2	241	7	0	153	121	1.917	<b>3.357</b>
Magnus Kelly Lourenço de Medeiros	1.133	8	61	240	125	12	334	40	3.081	<b>5.034</b>
Marcello Tomáz de Souza	1.091	3	69	221	36	0	148	57	1.219	<b>2.844</b>
Maria Cristina da Silva	1.737	0	33	785	268	2	311	31	2.250	<b>5.417</b>
Maria Sônia Barbosa da Silva	2.043	0	182	102	5	0	275	4	1.585	<b>4.196</b>
Marlon Costa Luz Amorim	1.428	0	41	164	0	0	323	108	1.854	<b>3.918</b>
Maurina Jacome Santana	7.280	0	1.176	248	84	0	140	9	2.921	<b>11.858</b>
Michele Vanessa do Nascimento	917	0	25	321	77	8	28	37	1.378	<b>2.791</b>
Mônica Prudente Caçado	3.783	0	41	411	336	0	515	75	8.575	<b>13.736</b>
Murilo da Costa Machado	1.454	0	21	408	242	0	459	27	6.689	<b>9.300</b>

\*\*Defensor Público Guilherme Vilela Ivo Dias (Afastado a partir de 30 de Abril de 2019 - Presidente ADPETO)

DEFENSORIAS	* ATENDI- MENTOS	AÇÕES EXTRAJUDICIAIS	AÇÕES JUDICIAIS		AUDIÊN- CIAS	JURI	SEN- TENÇAS	RECUR- SOS	DEMAIS FASES PROCESSUAIS	TOTAL
		(SEM HOMOLOGAÇÃO JUDICIAL)	PROTOCOLADAS PELO DEFENSOR	NÃO INICIADAS PELO DEFENSOR						
Napociani Pereira Póvoa	1.511	0	11	593	147	0	151	23	3.645	<b>6.081</b>
Neuton Jardim dos Santos	3.851	267	144	1.079	96	16	1.418	142	12.680	<b>19.693</b>
Pablo Mendonça Chaer	2.249	0	146	640	114	0	363	117	5.886	<b>9.515</b>
Pedro Alexandre Conceição Aires Gonçalves ***	-	-	-	-	-	-	-	-	-	-
Pollyana Lopes Assunção	1.634	0	84	167	112	1	307	48	3.090	<b>5.443</b>
Pollyanna Agueda Procopio de Oliveira	1.844	0	10	875	258	0	100	35	4.919	<b>8.041</b>
Rose Maia Rodrigues Martins	943	0	2	236	151	0	400	10	5.090	<b>6.832</b>
Rubismark Saraiva Martins	1.717	0	160	619	238	13	592	219	5.048	<b>8.606</b>
Rudicléia Barros da Silva Lima	3.273	2	211	135	212	2	479	26	6.279	<b>10.619</b>
Sandro Ferreira Pinto	2.794	0	250	210	36	1	429	68	5.068	<b>8.856</b>
Silvania Barbosa de Oliveira Pimentel	1.012	2	55	1.013	392	2	461	50	3.115	<b>6.102</b>
Tatiana Borel Lucindo	1.073	0	13	184	95	0	407	46	3.035	<b>4.853</b>
Teresa de Maria Bonfim Nunes	2.666	0	124	357	248	8	339	27	4.623	<b>8.392</b>
Téssia Gomes Carneiro	713	0	21	441	301	0	132	93	1.693	<b>3.394</b>
Uthant Vandrê Nonato Moreira Lima Gonçalves	7.322	2	627	236	111	3	656	81	9.133	<b>18.171</b>
Vanda Sueli Machado de Souza Nunes	1.231	0	63	346	247	0	253	7	2.028	<b>4.175</b>
Viviane Lúcia Costa	4.279	0	489	169	89	0	365	76	4.075	<b>9.542</b>
Wanessa Rodrigues de Oliveira	658	0	7	610	29	0	262	82	2.891	<b>4.539</b>

\*\*\*Defensor Público Pedro Alexandre Conceição Aires Gonçalves (Afastado - Subdefensor Público-Geral)



Foto: Loise Maria / Comunicação DPE-TO -arquivo

## 7. ATENDIMENTOS NUMECON

DEFENSORIA	DIRETORIA	QTD. ATENDIMENTOS	%
NUMECON - Araguaína	Araguaína	2.428	11,9%
NUMECON - Araguatins	Araguatins	1.119	5,5%
NUMECON - Dianópolis	Dianópolis	1.061	5,2%
NUMECON - Guaraí	Guaraí	1.982	9,8%
NUMECON - Gurupi	Gurupi	1.368	6,7%
NUMECON - Palmas	Palmas	8.410	41,4%
NUMECON - Paraíso	Paraíso do Tocantins	1.925	9,5%
NUMECON - Porto Nacional	Porto Nacional	1.751	8,6%
NUMECON - Tocantinópolis	Tocantinópolis	284	1,4%
<b>TOTAL DE ATENDIMENTOS</b>		<b>20.328</b>	<b>100,0%</b>

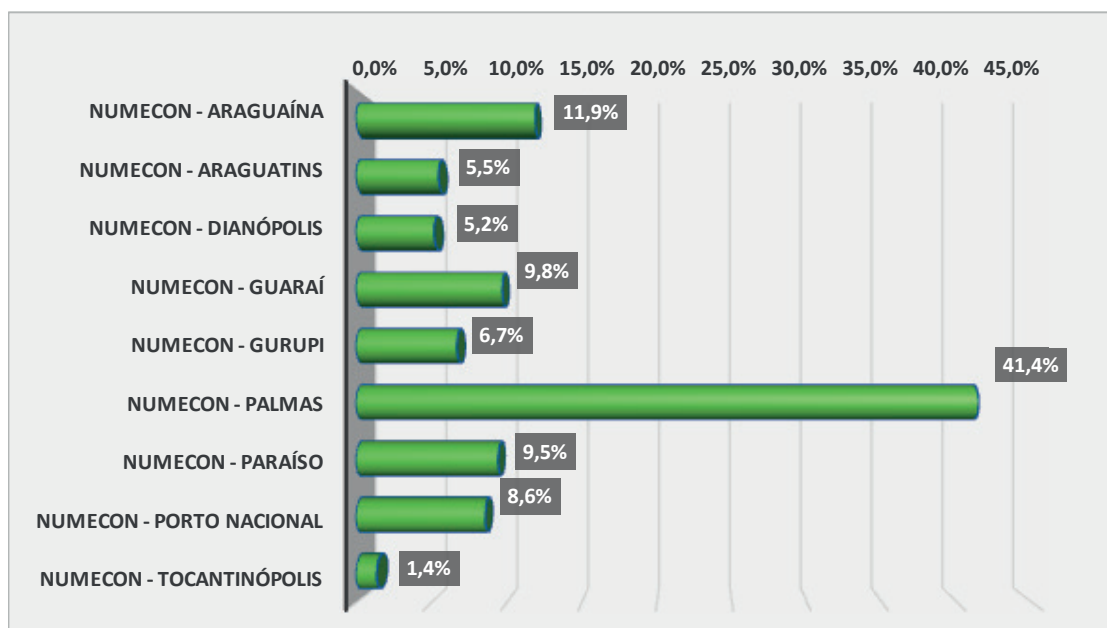


Foto: Loise Maria / Comunicação DPE-TO -arquivo

## 8. ATENDIMENTOS CAF / CAS

DEFENSORIA / DIRETORIA		QTD. ATENDIMENTOS
CAF	Central de Atendimento de Família (CAF) - Araguaína	4.314
	29ª Defensoria Pública de Palmas / Central de Atendimento de Família (CAF)	6.896
CAS	30ª Defensoria Pública de Palmas / Central de Atendimento de Saúde - CAS	6.743

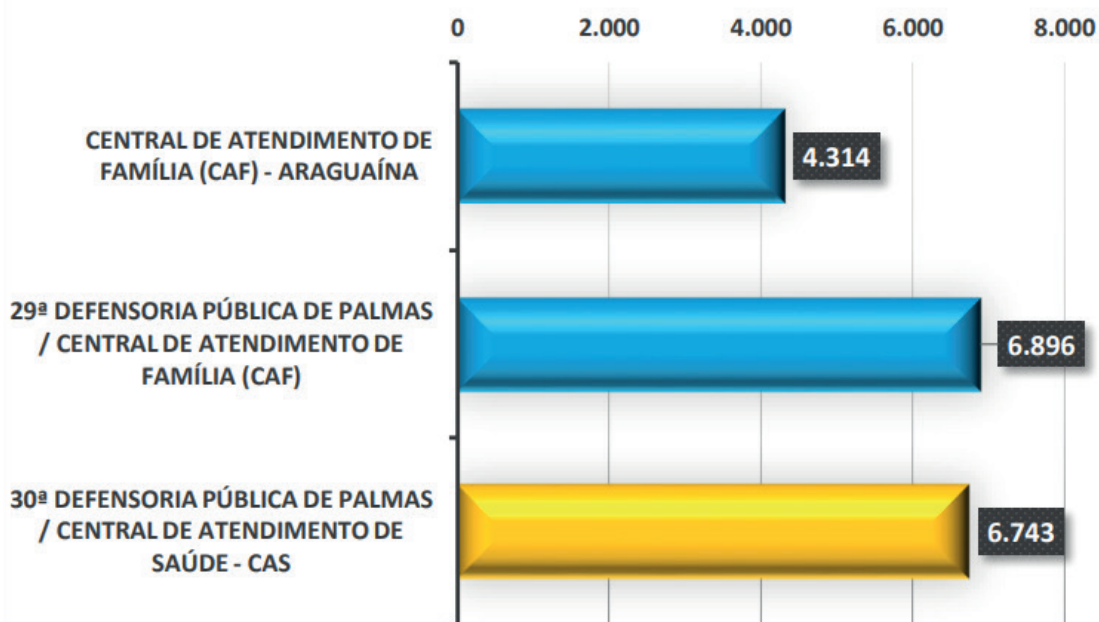


Foto: Loise Maria / Comunicação DPE-TO -arquivo

## 9. ATIVIDADES PLANTÃO DE ATENDIMENTOS

ATIVIDADES	TOTAL
Atendimentos	350
Ações extrajudiciais	0
Ações judiciais protocoladas	3
Ações judiciais designadas	1.494
Movimentações processuais	59
<b>TOTAL GERAL</b>	<b>1.906</b>


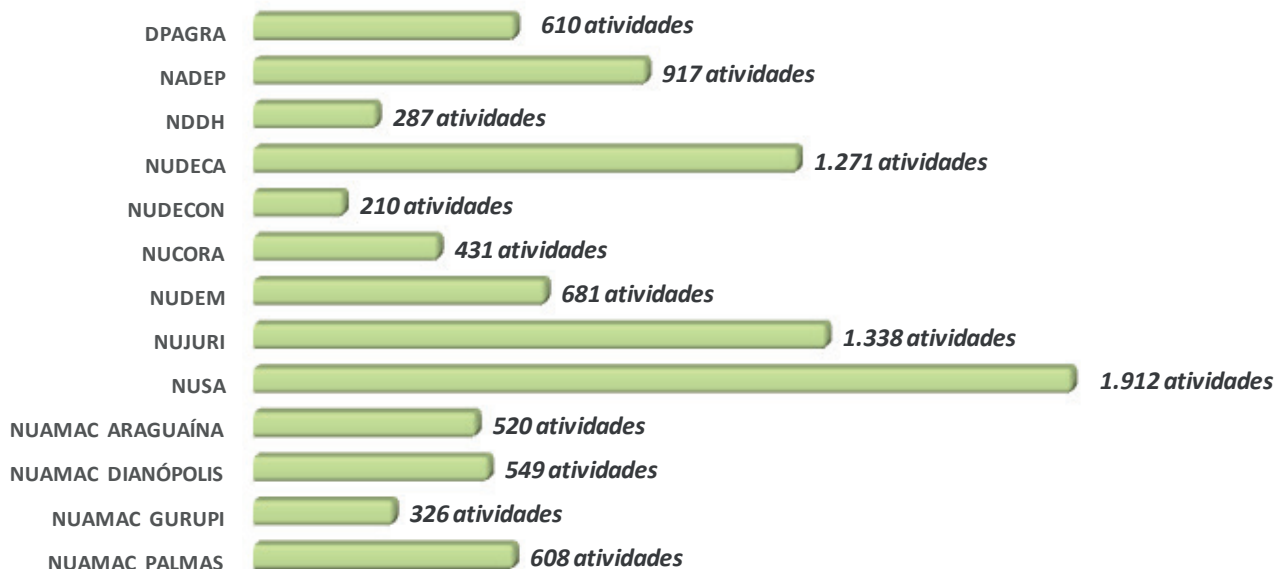


Foto: Rafael Batista - Comunicação DPE-TO

## 10. ATIVIDADES REALIZADAS PELOS NÚCLEOS ESPECIALIZADOS

QUANTITATIVO DE ATIVIDADES DOS NÚCLEOS ESPECIALIZADOS - 2022	
NÚCLEOS ESPECIALIZADOS	ATIVIDADES
DPAGRA	610
NADEP	917
NDDH	287
NUDECA	1.271
NUDECON	210
NUCORA	431
NUDEM	681
NUJURI	1.338
NUSA	1.912
NUAMAC ARAGUAÍNA	520
NUAMAC DIANÓPOLIS	549
NUAMAC GURUPI	326
NUAMAC PALMAS	608
<b>TOTAL GERAL</b>	<b>9.660</b>



## 11. EQUIPE MULTIDISCIPLINAR

ATIVIDADE	Cível	Criminal	Execução Penal	Família	Fazenda Pública	Infância e Juventude	Juizado Especial Cível	Juizado Especial Criminal	Precatória	Direitos Humanos	Outros	TOTAL
(12/2019) ATENDIMENTO PSICOSOCIAL E PEDAGÓGICO	5	6	0	331	9	15	0	0	0	0	0	366
(12/2019) CONTATO COM TERCEIROS	5	2	7	75	3	2	0	0	0	10	6	110
(12/2019) DEVOLUTIVA DO CASO ÀS PARTES	10	6	0	77	10	6	3	0	0	57	57	226
(12/2019) ESTUDO DE CASO	24	10	5	432	10	11	0	0	0	11	5	508
(12/2019) REGISTRO - DECLARAÇÃO	11	16	16	246	44	0	8	0	0	14	7	362
(12/2019) RELATÓRIO PEDAGÓGICO	1	1	0	10	0	0	0	0	0	0	0	12
(12/2019) RELATÓRIO PSICOPEDAGÓGICO	4	2	0	49	2	6	0	0	0	0	0	63
(12/2019) RELATÓRIO SOCIOEDUCATIVO	0	2	0	38	0	0	0	0	0	0	0	40
ATENDIMENTO PEDAGÓGICO	3	2	0	96	0	4	0	0	0	0	5	110
ATENDIMENTO PSICOLÓGICO	14	19	3	252	13	21	7	0	0	17	6	352
ATENDIMENTO PSICOSOCIAL	22	26	6	372	22	18	0	0	0	23	4	493
ATENDIMENTO SOCIAL	165	129	26	1.316	97	33	28	0	0	149	153	2.096
CONCILIAÇÃO/MEDIAÇÃO	2	0	0	15	0	0	0	0	0	0	0	17
CONTATO COM ASSISTIDO	78	427	946	1.169	116	40	16	0	6	90	26	2.914
CONTATO COM FAMILIARES	24	58	30	241	40	10	0	0	0	5	7	415
CONTATO TELEFÔNICO COM A REDE DE SERVIÇOS	70	96	41	142	120	10	7	0	0	82	50	618
DESENVOLVIMENTO DE PROJETOS (ATÉ 11/2019)	0	0	0	0	0	0	0	0	0	0	0	0
DEVOLUÇÃO AO DEFENSOR	136	179	249	921	144	47	13	0	0	23	17	1.729
DISCUSSÃO DE CASO COM DEFENSOR	38	32	6	70	16	7	2	0	0	8	5	184
ENCAMINHAMENTO - ASSISTÊNCIA SOCIAL	3	2	1	6	4	0	0	0	0	4	7	27
ENCAMINHAMENTO - ATENDIMENTO JURÍDICO DPE	1	4	0	11	1	1	0	0	0	3	6	27
ENCAMINHAMENTO - CONSELHO TUTELAR	0	0	0	7	0	0	0	0	0	0	0	7
ENCAMINHAMENTO - DELEGACIA	1	0	0	0	0	0	0	0	0	0	0	1



ENCAMINHAMENTO - EDUCAÇÃO	0	0	0	2	0	0	0	0	0	0	0	2
ENCAMINHAMENTO - HABITAÇÃO	0	0	0	0	0	0	0	0	0	0	0	0
ENCAMINHAMENTO - OUTROS	9	9	1	114	3	3	0	0	0	25	11	175
ENCAMINHAMENTO - POLÍTICA PARA EGRESSOS	0	0	0	0	0	0	0	0	0	0	0	0
ENCAMINHAMENTO - PREVIDÊNCIA SOCIAL	0	0	0	0	0	0	0	0	0	0	0	0
ENCAMINHAMENTO - PROTEÇÃO À MULHER	0	0	0	0	0	0	0	0	0	0	0	0
ENCAMINHAMENTO - SAÚDE	1	0	0	0	1	0	0	0	0	2	4	8
ENCAMINHAMENTO - TRABALHO/CAPTAÇÃO PROFISSIONAL	0	0	0	0	0	0	0	0	0	0	0	0
ENVIO DE OFÍCIO	21	48	154	41	31	1	0	0	0	45	13	354
ESTUDO SOCIAL	6	0	0	27	0	0	0	0	0	0	0	33
ORIENTAÇÃO	26	1	0	7	0	0	0	0	0	6	11	51
PEDAGÓGICO (ATÉ 11/2019)	0	0	0	0	0	0	0	0	0	0	0	0
REGISTRO - LAUDO	3	3	0	53	0	0	0	0	0	0	0	59
REGISTRO - OBSERVAÇÕES/ ORIENTAÇÕES	34	404	914	375	43	23	0	0	5	26	26	1.850
REGISTRO - PARECER	0	8	0	1	0	0	0	0	0	1	0	10
REGISTRO - RELATÓRIO PSICOSSOCIAL	14	16	4	259	49	16	4	0	0	9	3	374
REGISTRO - RELATÓRIO PSICOSSOCIAL E PEDAGÓGICO	0	9	0	359	3	15	0	0	0	6	0	392
REGISTRO - RELATÓRIO SOCIOECONÔMICO	6	2	3	19	19	0	3	0	0	0	0	52
RELATÓRIO DE VISITA	4	1	1	12	2	0	0	0	0	1	0	21
RELATÓRIO PSICOLÓGICO	4	11	4	23	3	0	0	0	0	2	0	47
RELATÓRIO SOCIAL	31	5	5	36	8	0	0	0	0	0	0	85
RESPOSTA A OFÍCIO	21	12	2	25	16	0	0	0	0	17	9	102
VISITA DOMICILIAR	60	37	7	703	92	36	10	0	0	5	2	952
VISITA INSTITUCIONAL	5	349	830	216	21	28	0	0	5	4	0	1.458
<b>SUBTOTAL</b>	<b>862</b>	<b>1.934</b>	<b>3.261</b>	<b>8.148</b>	<b>942</b>	<b>353</b>	<b>101</b>	<b>0</b>	<b>16</b>	<b>645</b>	<b>440</b>	<b>16.702</b>

## EQUIPE MULTIDISCIPLINAR

ATIVIDADES EXTRAORDINÁRIAS (Obs: não possuem vínculo com áreas)	TOTAL
BRINQUEDOTECA	259
REUNIÃO	515
PALESTRA	88
PROJETO	60
AÇÕES	419
OFICINA	15
RODA DE CONVERSA	17
ARTICULAÇÃO COM A REDE DE SERVIÇOS	25
MINISTRAR CURSOS/CAPACITAÇÃO	1
ELABORAÇÃO DE MATERIAL TÉCNICO E GRÁFICO(CARTILHAS, FOLDERS, MANUAIS, TEXTOS)	7
DILIGÊNCIA	0
VISITA / VISTORIA / INSPEÇÃO	7
RELATÓRIO	16
ATA DE REUNIÃO	2
PARECER TÉCNICO JURÍDICO	0
APOIO OPERACIONAL SEM ATENDIMENTO	269
REUNIÕES DE CONSELHO	0
REUNIÃO OFICIAL	1
REALIZAÇÃO DE CONGRESSO, SEMINÁRIOS, CURSOS, EVENTOS E AÇÕES DE PROJETOS	51
PARTICIPAÇÃO DE CONGRESSO, SEMINÁRIOS E EVENTOS	65
RECOMENDAÇÃO	0
INFORMATIVOS	1
PUBLICAÇÕES E ENTREVISTAS CONCEDIDAS	23
PROPOSTA DE RESOLUÇÕES, LEIS, PROJETOS, ROTEIROS E CONVÊNIOS	0
TERMO DE AJUSTE DE CONDUTA	0
ACOMPANHAMENTO À REDE DE SERVIÇO	8
DISPONIBILIZAÇÃO DE DADOS ESTATÍSTICOS	0
SOLICITAÇÃO DE PORTARIAS PARA DEFENSOR ATUAR NO TRIBUNAL DO JÚRI	0
SESSÕES DO TRIBUNAL DO JÚRI	0
SOLICITAÇÃO DE APOIO DE DEFENSOR PARA PATROCINAR DEFESA NO TRIBUNAL DO JÚRI	0
DEGRAVAÇÕES DE ÁUDIOS DE AUDIÊNCIA DE INSTRUÇÃO E JULGAMENTO/INQUÉRITO POLICIAL	0
ENCAMINHAMENTO DE ÁUDIOS DE PROCESSO DO TRIBUNAL DO JÚRI	0
ORIENTAÇÃO JURÍDICA/ATENDIMENTO AOS DEFENSORES PÚBLICOS	4
MANIFESTAÇÃO/DESPACHO/INFORMAÇÃO - PROCESSOS SEI	18
ATENDIMENTO ÀS UNIDADES SOCIOEDUCATIVAS	2
ATENDIMENTO ÀS INSTITUIÇÕES DE ACOLHIMENTO	0
ATENDIMENTO A REDE (CRAS-CREA E CONSELHO TUTELARES, INSTITUIÇÕES DE ACOLHIMENTO)	11
ATUAÇÃO CONJUNTA	0
ATUAR COMO PALESTRANTE OU DEBATEDOR EM CURSO OU CAPACITAÇÃO	0
AUDIÊNCIA PÚBLICA	0
CADASTRO E ACOMPANHAMENTO DE RECLAMAÇÃO NOS SITES OFICIAIS	0
REALIZAÇÃO DE ESTUDO	0
RECEBIMENTO DE DENÚNCIA DE VIOLAÇÃO À DIREITOS HUMANOS	0
REUNIÃO INTERNA	0
REUNIÃO EXTERNA	0
TERMO DE COOPERAÇÃO	0
ARTICULAÇÃO/ACOMPANHAMENTO COM A REDE DE SERVIÇOS	0
PETICIONAMENTO ÀS CORTES INTERNACIONAIS	0
<b>SUB TOTAL</b>	<b>1.884</b>
<b>TOTAL GERAL</b>	<b>18.586</b>

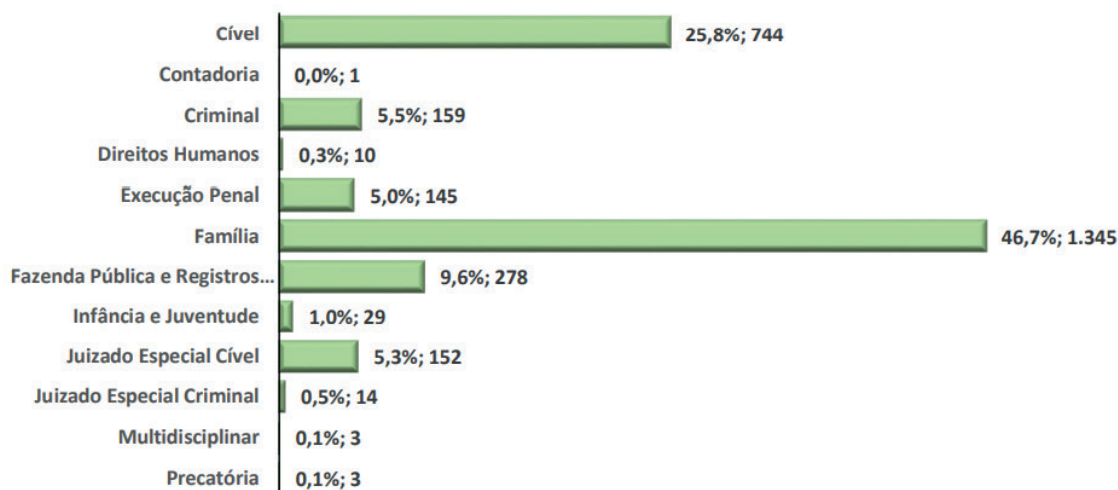
## 12. PROGRAMA DEFENSORIA PÚBLICA ITINERANTE - 2022

QUANTITATIVO DE ATENDIMENTOS MENSAL POR REGIONAL

Regional	JAN	FEV	MAR	ABR	MAI	JUN	JUL	AGO	SET	OUT	NOV	DEZ	TOTAL
Araguaína	0	0	6	0	58	0	26	25	40	198	0	0	353
Araguatins	0	0	0	0	66	0	0	43	0	0	0	0	109
Dianópolis	0	0	0	0	76	53	63	55	44	35	0	0	326
Guaraí	0	0	1	0	43	112	43	0	53	47	33	0	332
Gurupi	0	0	4	0	103	18	0	32	32	24	39	0	252
Palmas	0	0	12	77	65	40	26	63	0	79	11	16	389
Paraíso do Tocantins	0	0	0	0	40	0	62	105	0	126	199	0	532
Porto Nacional	0	0	23	0	108	1	0	0	14	106	132	57	441
Tocantinópolis	0	0	15	0	32	0	0	0	67	35	0	0	149
<b>TOTAL</b>	<b>0</b>	<b>0</b>	<b>61</b>	<b>77</b>	<b>591</b>	<b>224</b>	<b>220</b>	<b>323</b>	<b>250</b>	<b>650</b>	<b>414</b>	<b>73</b>	<b>2.883</b>

QUANTITATIVO DE ATENDIMENTOS POR ÁREA DE ATUAÇÃO

ÁREA	Araguaína	Araguatins	Dianópolis	Guaraí	Gurupi	Palmas	Paraíso do Tocantins	Porto Nacional	Tocantinópolis	TOTAL	%
Cível	32	24	89	102	62	162	98	127	48	744	25,8%
Contadoria	0	0	0	0	0	1	0	0	0	1	0,0%
Criminal	20	6	35	20	27	3	35	8	5	159	5,5%
Direitos Humanos	0	0	0	0	0	1	1	8	0	10	0,3%
Execução Penal	119	0	5	7	4	2	7	0	1	145	5,0%
Família	142	67	171	167	131	148	324	111	84	1.345	46,7%
Fazenda Pública e Registros Públicos	22	11	13	28	16	41	36	102	9	278	9,6%
Infância e Juventude	6	1	2	1	3	0	10	5	1	29	1,0%
Juizado Especial Cível	11	0	11	3	5	30	15	76	1	152	5,3%
Juizado Especial Criminal	1	0	0	3	2	1	6	1	0	14	0,5%
Multidisciplinar	0	0	0	0	0	0	0	3	0	3	0,1%
Precatória	0	0	0	1	2	0	0	0	0	3	0,1%
<b>TOTAL</b>	<b>353</b>	<b>109</b>	<b>326</b>	<b>332</b>	<b>252</b>	<b>389</b>	<b>532</b>	<b>441</b>	<b>149</b>	<b>2.883</b>	<b>100,0%</b>



## 13. PERFIL DOS ASSISTIDOS - 2022

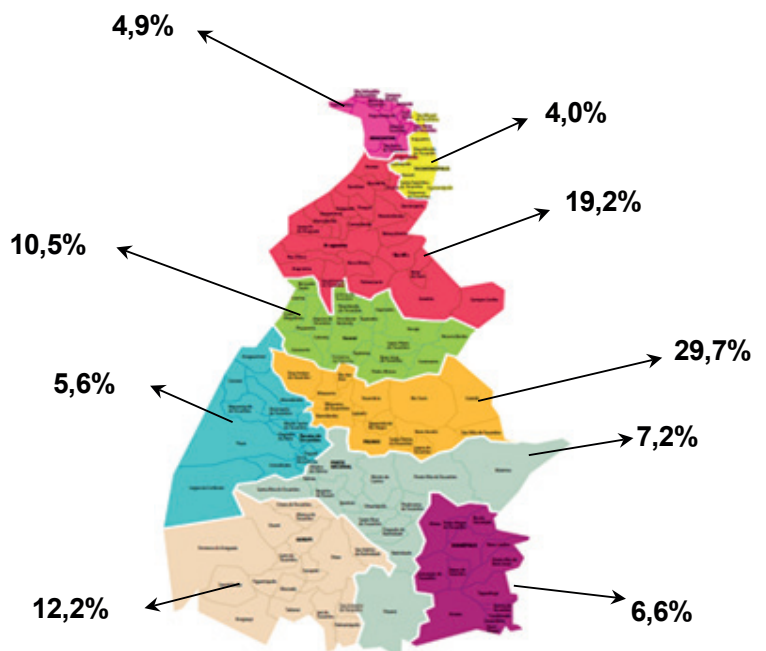
No ano de 2022, aproximadamente sessenta mil pessoas utilizaram os serviços da Defensoria Pública do Estado do Tocantins por meio de atendimentos remotos e presenciais. Este número representa um aumento de aproximadamente 9% em relação ao ano de 2021.

A seguir são descritas as principais características socioeconômicas e demográficas das pessoas atendidas: a distribuição regional, sexo, idade, estado civil, número de membros, número de filhos, escolaridade, cor/raça, tipo de imóvel e renda, distribuição das pessoas com deficiência, situação do trabalho no período e as profissões de maior frequência.

### 1- Núcleos Regionais

#### Distribuição regional das pessoas assistidas em 2022 (%)

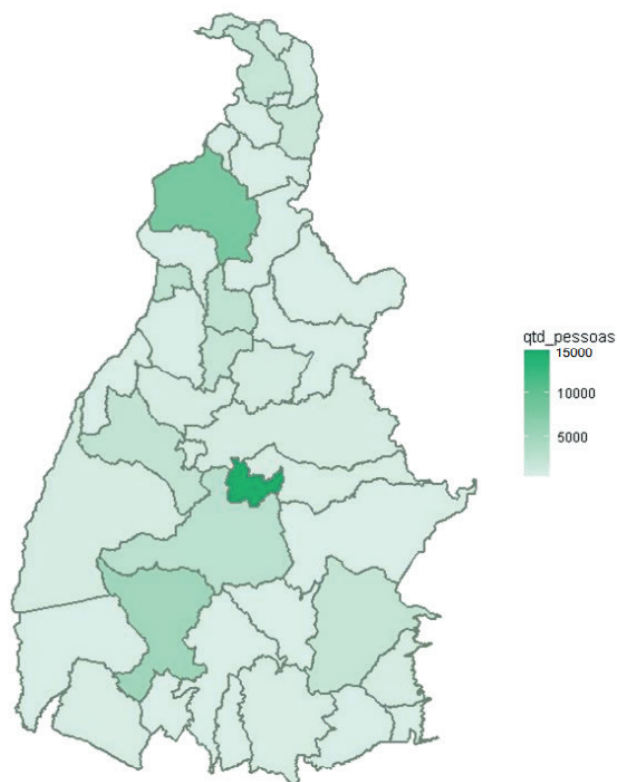
Diretoria	Qtd	(%)
Araguaína	10.975	19,2%
Araguatins	2.797	4,9%
Dianópolis	3.796	6,6%
Guaraí	6.003	10,5%
Gurupi	6.979	12,2%
Palmas	16.954	29,7%
Paraíso do Tocantins	3.214	5,6%
Porto Nacional	4.134	7,2%
Tocantinópolis	2.277	7,2%
<b>Total</b>	<b>57.129</b>	<b>100,0%</b>



Núcleos Regionais e número de municípios alcançados: Araguaína(24), Araguaatins(11), Dianópolis(14), Guaraí(21), Gurupi(17), Palmas(15), Paraíso do Tocantins(13), Porto Nacional(15) e Tocantinópolis(9).

## 2- Comarcas

Comarca	Qtd	(%)
Almas	90	0,2%
Alvorada	417	0,7%
Ananás	470	0,8%
Araguacema	331	0,6%
Araguaçu	581	1,0%
Araguaína	8.083	14,1%
Araguatins	1.796	3,1%
Arapoema	514	0,9%
Arraias	550	1,0%
Augustinópolis	1.001	1,8%
Aurora do Tocantins	506	0,9%
Colinas do Tocantins	2.338	4,1%
Colméia	559	1,0%
Cristalândia	564	1,0%
Dianópolis	1.868	3,3%
Figueirópolis	129	0,2%
Filadélfia	487	0,9%
Formoso do Araguaia	435	0,8%
Goiatins	425	0,7%
Guará	1.867	3,3%
Gurupi	4.674	8,2%
Itacajá	357	0,6%
Itaguatins	792	1,4%
Miracema do Tocantins	704	1,2%
Miranorte	808	1,4%
Natividade	355	0,6%
Novo Acordo	616	1,1%
Palmas	14.826	26,0%
Palmeirópolis	402	0,7%
Paraíso do Tocantins	2.166	3,8%
Paranã	579	1,0%
Pedro Afonso	882	1,5%
Peixe	341	0,6%
Pium	153	0,3%
Ponte Alta do Tocantins	402	0,7%
Porto Nacional	2.798	4,9%
Taguatinga	782	1,4%
Tocantinópolis	1.485	2,6%
Wanderlândia	498	0,9%
Xambioá	498	0,9%
<b>Total Geral</b>	<b>57.129</b>	<b>100,0%</b>



Núcleos Regionais e número de municípios alcançados: Araguaína(24), Araguaatins(11), Dianópolis(14), Guará(21), Gurupi(17), Palmas(15), Paraíso do Tocantins(13), Porto Nacional(15) e Tocantinópolis(9).

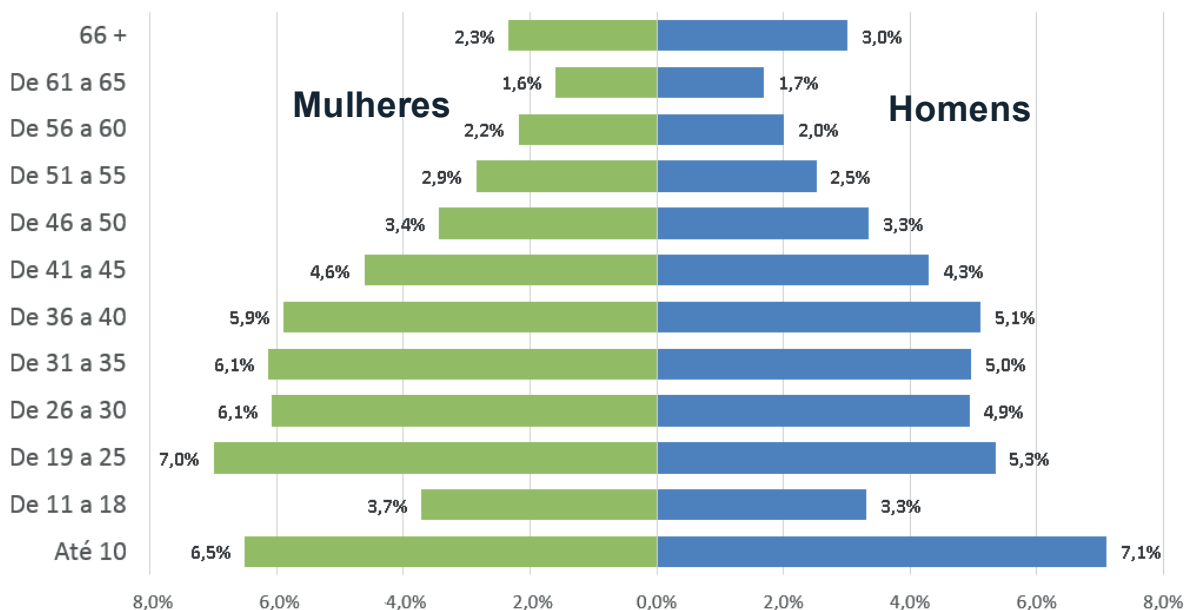
### 3- Gênero

O percentual de mulheres atendidas (52%) manteve-se um pouco superior ao de homens (48%). No comparativo por faixa etária, apenas os grupos Até 10 anos e acima de 66 anos, apresentaram maior percentual de homens atendidos.

DISTRIBUIÇÃO DO GÊNERO POR REGIONAL

Diretoria	F (%)	M (%)
Araguaína	53,0	47,0
Araguatins	52,5	47,5
Dianópolis	50,9	49,1
Guaraí	49,7	50,3
Gurupi	51,1	48,9
Palmas	52,5	47,5
Paraíso do Tocantins	53,0	47,0
Porto Nacional	53,1	46,9
Tocantinópolis	50,6	49,4
<b>Total Geral</b>	<b>52,0</b>	<b>48,0</b>

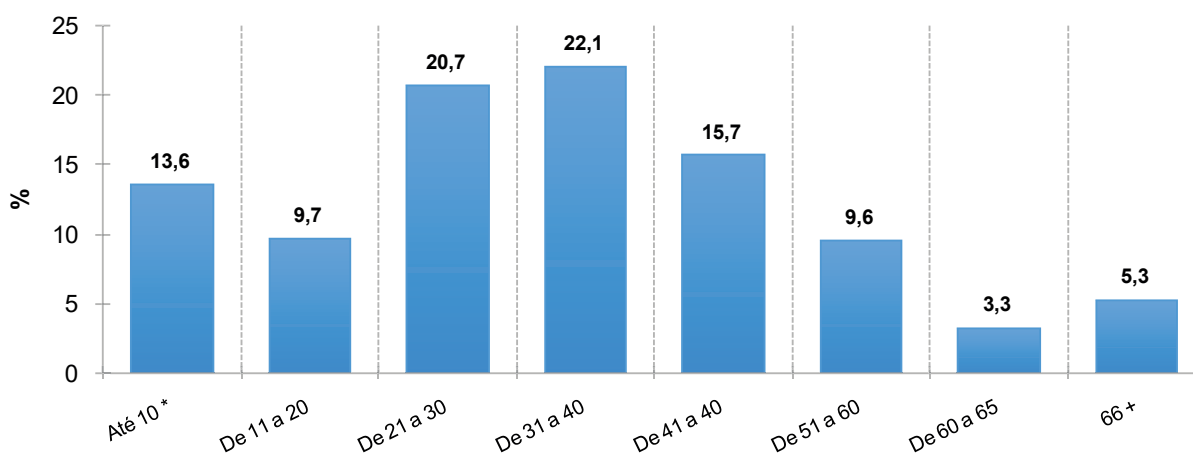
DISTRIBUIÇÃO DO GÊNERO E FAIXA ETÁRIA (%)



## 4- Grupos de idade

O grupo de idade mais frequente entre os assistidos foi o de 31 a 40 anos (22,1%), seguido pelo grupo 21 a 30 anos (20,7%). A região de Palmas apresentou a maior concentração de pessoas no grupo de idade de mais jovens, isto é, 25,3% dos assistidos de Palmas com até 20 anos. O grupo de idade 66 anos ou mais, teve maior concentração na região de Porto Nacional (7,1%), em seguida região de Guaraí (6,3%).

PERCENTUAL DE PESSOAS ASSISTIDAS POR GRUPO DE IDADE (%)



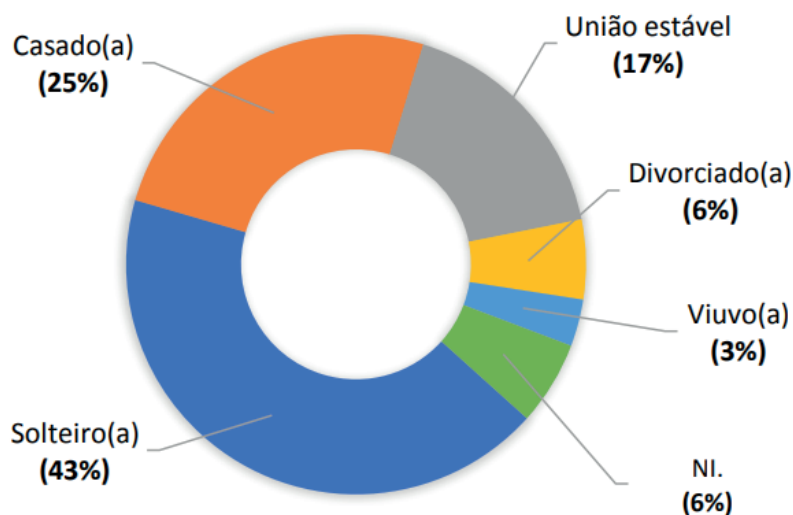
DISTRIBUIÇÃO DE PESSOAS ASSISTIDAS POR FAIXA DE IDADE E REGIONAL (%)

Faixa de idade	Araguaína	Araguatins	Dianópolis	Guaraí	Gurupi	Palmas	Paraíso do Tocantins	Porto Nacional	Tocantinópolis
Até 10	14,1	12,6	12,8	12,6	13,5	15,8	3,3	14,5	13,9
De 11 a 20	10,4	10,4	10,1	9,7	9,2	9,5	7,7	9,1	11,2
De 21 a 30	21,4	19,8	20,0	20,7	20,5	20,8	24,2	18,0	19,7
De 31 a 40	22,2	22,2	21,3	21,1	21,4	22,1	25,3	22,0	23,0
De 41 a 40	15,0	15,8	15,9	16,7	15,3	15,8	17,7	14,9	15,2
De 51 a 60	8,6	10,3	10,2	9,5	10,9	8,7	11,6	10,8	9,3
De 60 a 65	3,1	3,5	3,9	3,4	3,3	2,9	4,3	3,7	3,1
66+	5,1	5,3	6,0	6,3	5,8	4,4	5,9	7,1	4,7
<b>Total</b>	<b>100</b>	<b>100</b>	<b>100</b>	<b>100</b>	<b>100</b>	<b>100</b>	<b>100</b>	<b>100</b>	<b>100</b>

\*A justificativa para a faixa etária de até 10 anos dá-se ao fato do autor da ação ser menor e estar representado por seu responsável (pai/mãe). A exemplo dessas ações estão Alimentos, Investigação de paternidade, Criança e Adolescente entre outras.

## 5- Estado civil

Entre assistidos com 16 anos ou mais, 43% são solteiros(as), casados(as) 25%, União estável 17%, Divorciados 6%, Viúvos 3% e 6% não informaram.



DISTRIBUIÇÃO DO ESTADO CIVIL POR REGIONAL (%)

Regional	Solteiro(a)	Casado(a)	União estável	Divorciado(a)	Viuvo(a)	NI	Total
Araguaína	41,8	23,5	17,8	5,8	3,1	8,0	100
Araguatins	39,6	24,7	19,6	3,0	3,8	9,3	100
Dianópolis	46,6	21,6	19,0	3,6	3,3	5,9	100
Guaraí	41,8	25,3	17,2	5,8	4,2	5,7	100
Gurupi	44,7	26,2	15,8	6,3	3,5	3,5	100
Palmas	42,1	27,4	15,7	6,8	2,7	5,3	100
Paraíso do Tocantins	44,5	23,1	18,8	5,0	3,4	5,3	100
Porto Nacional	45,8	23,2	17,5	3,6	3,4	6,5	100
Tocantinópolis	39,6	29,4	18,7	5,2	3,7	3,4	100



## 6- Número de membros

Considerando apenas assistidos responsáveis pelo atendimento, famílias com até 03 membros representam aproximadamente 65%. Em Tocantinópolis 20,7% das pessoas responsáveis pelo atendimento informaram ter um (01) membro na composição familiar e em Dianópolis esse percentual foi de 28,2%.

N. Membros	Qtd	(%)
01	9.939	24,9
02	7.354	18,4
03	8.683	21,7
04	7.086	17,7
05	3.971	9,9
06+	2.941	7,4
<b>Total</b>	<b>39.974</b>	<b>100,0</b>

### NÚMERO DE MEMBROS POR REGIONAL (%)

Regional	01	02	03	04	05	06+	Total
Araguaína	28,1	16,4	22,1	16,5	9,6	7,3	<b>100</b>
Araguatins	24,1	15,7	22,2	18,0	10,4	9,6	<b>100</b>
Dianópolis	28,2	16,7	19,9	17,3	9,8	8,1	<b>100</b>
Guaraí	25,1	17,3	22,0	18,2	10,1	7,2	<b>100</b>
Gurupi	24,9	20,5	22,8	17,0	8,8	5,9	<b>100</b>
Palmas	21,2	20,5	22,0	19,0	10,0	7,2	<b>100</b>
Paraíso do Tocantins	26,4	18,4	20,6	16,3	10,7	7,7	<b>100</b>
Porto Nacional	28,1	17,6	19,6	17,3	10,1	7,3	<b>100</b>
Tocantinópolis	20,7	17,1	21,7	19,5	11,9	9,1	<b>100</b>

## 7- Número de filhos

Entre os assistidos responsáveis pelo atendimento, 41,6% possuem um ou dois filhos. No comparativo entre as regionais Tocantinópolis apresentou o menor percentual neste grupo (36,8%) e a regional de Paraíso do Tocantins o maior (44,3%).

N. filhos	Qtd	(%)
01	9.751	20,3
02	10.215	21,3
03	7.232	15,1
04	3.491	7,3
05	1.807	3,8
06+	2.251	4,7
SF/NI*	13.223	27,6
<b>Total</b>	<b>47.970</b>	<b>100</b>

\* Sem filhos ou não informou

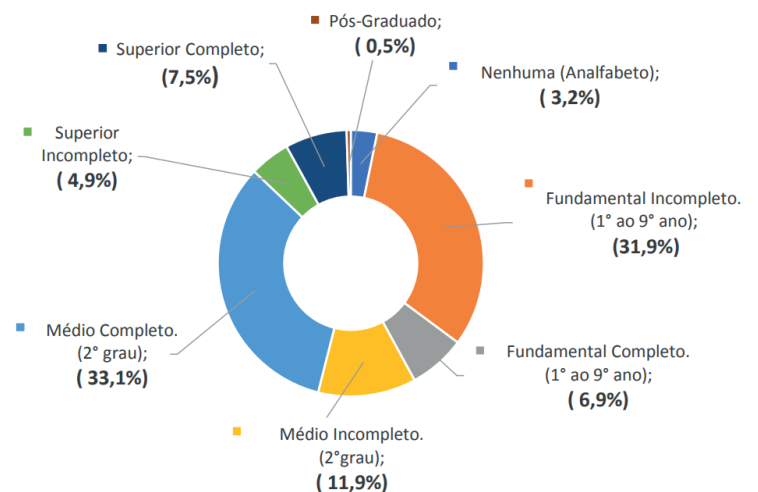
## NÚMERO DE FILHOS POR REGIONAL (%)

Regional	01	02	03	04	05	06+	Sem filhos ou NI	Total
Araguaína	19,5	22,4	14,6	7,2	3,8	4,5	28,0	100
Araguatins	17,3	19,7	14,9	8,7	4,8	6,1	28,4	100
Dianópolis	18,9	18,4	13,9	7,9	4,4	7,2	29,4	100
Guaraí	19,3	22,6	16,3	7,9	4,0	5,3	24,7	100
Gurupi	20,5	22,4	14,4	6,3	3,2	3,6	29,6	100
Palmas	22,2	21,4	15,2	7,1	3,3	3,8	27,0	100
Paraíso do Tocantins	22,9	21,3	16,7	7,4	4,0	4,6	23,1	100
Porto Nacional	18,9	19,2	15,2	7,3	4,7	5,7	29,0	100
Tocantinópolis	18,1	18,7	14,5	7,2	4,4	6,1	30,9	100

## 8- Escolaridade

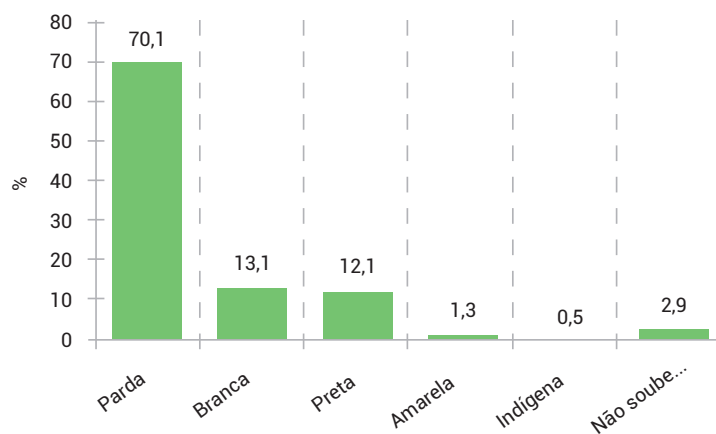
Considerando a faixa de idade acima de 10 anos, em relação à escolaridade, 3,2% dos assistidos não tiveram estudo formal, 50,7% estudou até o ensino médio e não concluiu, 33,1% concluiu o ensino médio e 12,4% cursou ou já concluiu o ensino superior.

Escolaridade	Qtd	(%)
Nenhuma (Analfabeto)	1.334	3,2%
Fund. Inc. (1° ao 9° ano)	13.108	31,9%
Fund Comp. (1° ao 9° ano)	2.804	6,9%
Médio Inc. (2° grau)	4.880	11,9%
Médio Comp. (2° grau)	13.605	33,1%
Superior Inc.	2.031	4,9%
Superior Comp.	3.061	7,5%
Pós-Graduado	215	0,5%
<b>Total Geral</b>	<b>41.074</b>	<b>100,00%</b>



## 9- Cor/Raça

Em relação à cor, considerando apenas os assistidos que informaram, o relatório indica que, do total, 70,1% são pardos, 13,1% brancos e 12,1% pretos, 1,3% amarelos, 0,5% indígenas e 2,9% não souberam responder.



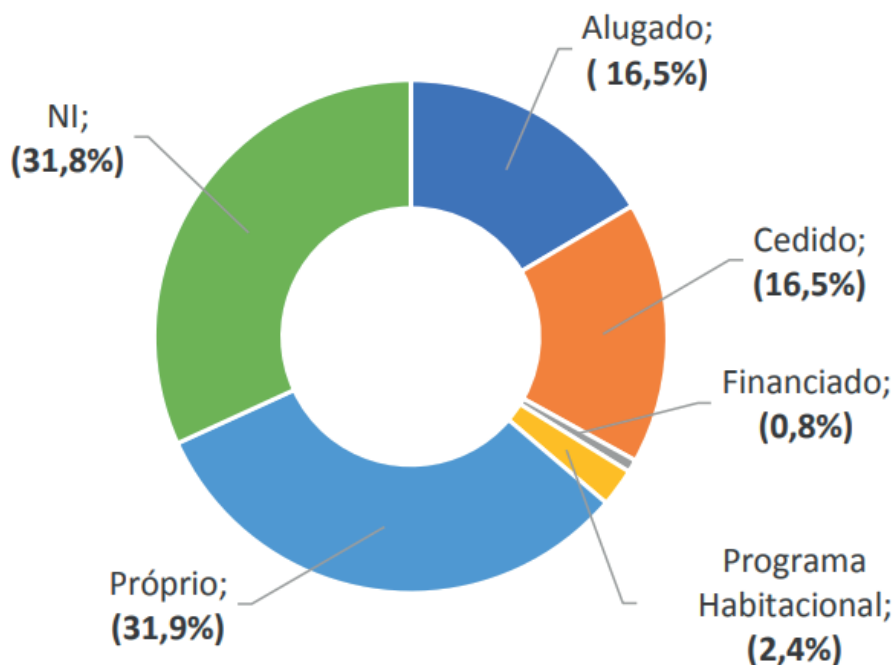
\*Considerando 38.593 pessoas que autodeclararam sua cor/raça

### DISTRIBUIÇÃO DA COR/RAÇA POR REGIONAL (%)

Regional	Parda	Preta	Branca	Indígena	Amarela	Não soube responder	Total
Araguaína	73,8	14,0	11,3	0,3	0,2	0,4	100
Araguatins	76,6	9,6	6,4	0,6	0,3	6,4	100
Dianópolis	69,2	19,0	10,6	0,2	0,8	0,2	100
Guaraí	72,9	10,1	13,3	0,3	2,4	1,1	100
Gurupi	71,1	11,7	14,8	0,9	0,8	0,8	100
Palmas	66,9	9,9	13,9	0,5	1,6	7,2	100
Paraíso do Tocantins	76,7	8,0	10,6	0,1	3,9	0,6	100
Porto Nacional	59,1	29,5	9,8	0,2	0,9	0,6	100
Tocantinópolis	66,2	20,6	9,4	3,0	0,2	0,6	100

## 10 - Tipo de imóvel

Considerando apenas assistidos responsáveis pelo atendimento, 33% residem em imóveis alugados ou cedidos, 35,2% em imóveis próprios, financiados ou de programas habitacionais.



DISTRIBUIÇÃO TIPO IMÓVEL POR REGIONAL (%)

Regional	Alugado	Cedido	Financiado	Programa Habitacional	Próprio	NI*	Total
Araguaína	10,9	10,7	0,6	3,3	34,6	40,0	100
Araguatins	10,3	18,8	0,2	0,4	37,0	33,3	100
Dianópolis	11,4	18,1	0,4	0,3	34,3	35,5	100
Guaraí	16,4	18,3	0,2	1,2	33,3	30,5	100
Gurupi	18,1	16,5	1,6	3,9	29,6	30,4	100
Palmas	22,9	17,5	1,4	3,0	27,4	27,8	100
Paraíso do Tocantins	20,8	21,1	0,7	2,8	31,7	22,8	100
Porto Nacional	12,9	20,4	0,5	1,6	35,1	29,5	100
Tocantinópolis	9,3	12,5	0,1	0,3	37,7	40,1	100

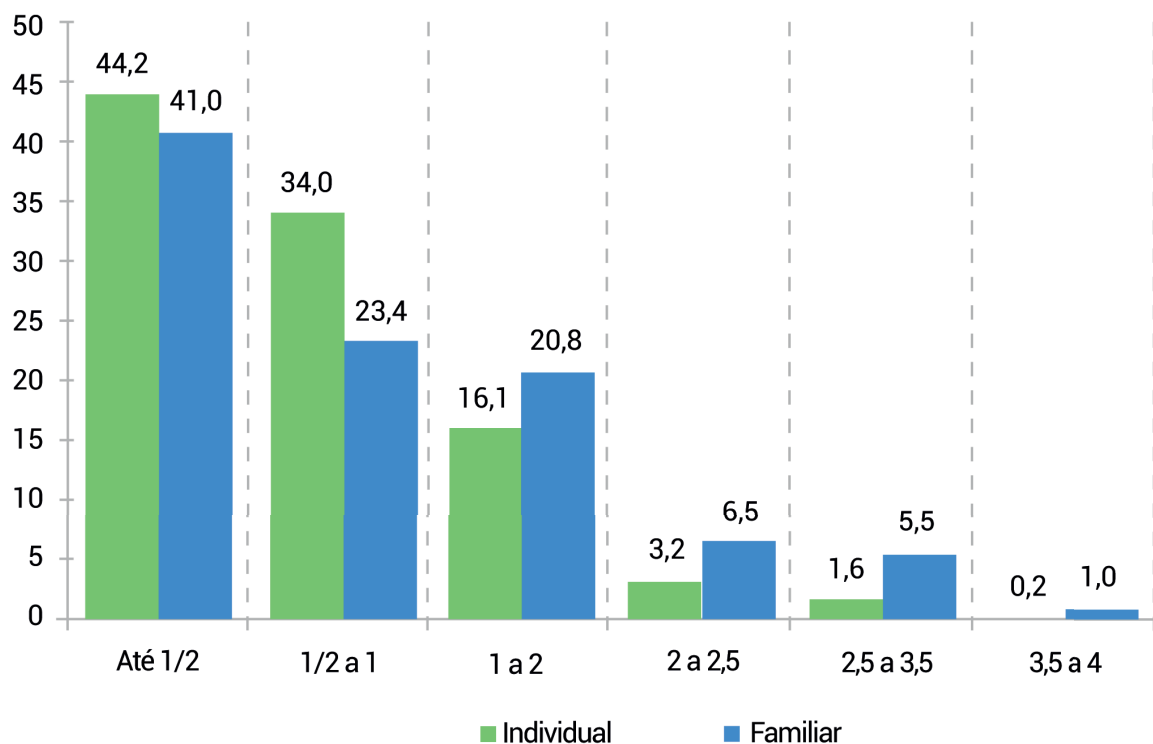
\*Considerando apenas assistidos responsáveis pelo atendimento e com 16 anos ou mais

## 11 - Renda individual e renda familiar

Com relação ao rendimento mensal individual, 44,2% dos assistidos afirmaram que o valor era de até meio salário mínimo. Já os que ganhavam entre meio (1/2) e um (01) somaram um percentual de 34%.

Faixa de renda	Individual (%)	Familiar (%)
Até 1/2	44,2	41,0
1/2 a 1	34,0	23,4
1 a 2	16,1	20,8
2 a 2,5	3,2	6,5
2,5 a 3,5	1,6	5,5
3,5 a 4	0,2	1,0
Acima de 4	0,6	1,8
<b>Total</b>	<b>100</b>	<b>100</b>

RENDA INDIVIDUAL E RENDA FAMILIAR (%)



## 12 - Profissão

Entre as profissões mais informadas pelos assistidos no momento do cadastro estão, Do-lar, Lavrador(a), Diarista, Pedreiro, Motorista, Professora, Vendedora.



## 13 - Tipo de trabalho

Em relação à situação profissional dos assistidos, considerando apenas assistidos responsáveis pelo atendimento e com 14 anos ou mais, 60,7% estava trabalhando no período do atendimento, o percentual de desempregados foi de 28,4% e aposentados 10,9%.

Tipo de trabalho	Qtd	(%)
Aposentado	4.045	10,9
Autônomo	12.065	32,6
Carteira Assinada	6.397	17,3
Desempregado	10.519	28,4
Servidor Público	4.022	10,9
<b>Total Geral</b>	<b>37.048</b>	<b>100,0</b>

## 14 – PcD (Pessoas com deficiência)

Regional	Qtd
Araguaína	32
Araguatins	6
Dianópolis	23
Guaraí	26
Gurupi	40
Palmas	68
Paraíso do Tocantins	11
Porto Nacional	15
Tocantinópolis	8
<b>Total</b>	<b>229</b>

Faixa de idade – pessoas com deficiência (%)

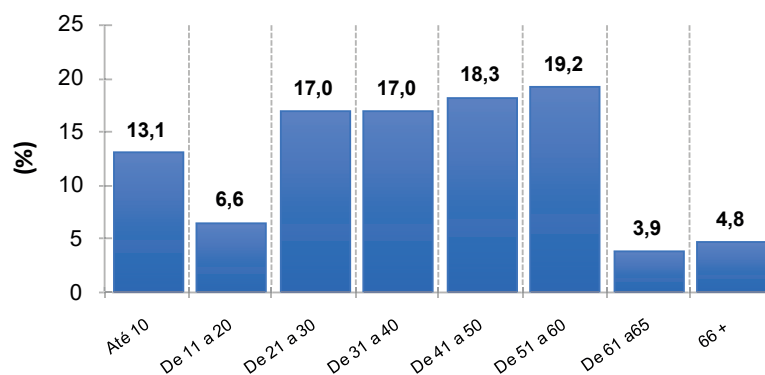
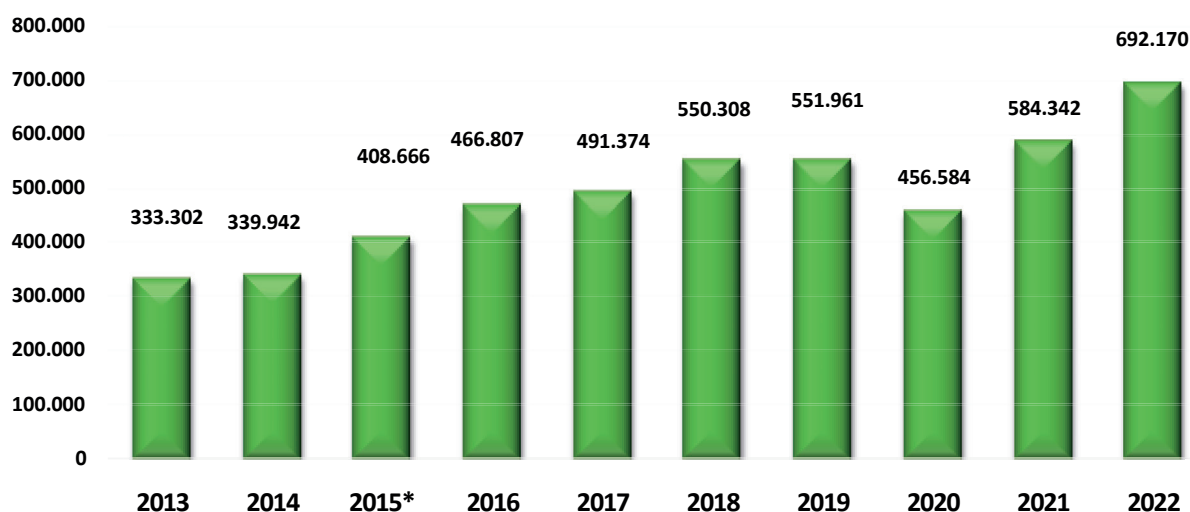


Foto: Loise Maria / Comunicação DPE-TO -arquivo

## 14. COMPARATIVO DAS ATIVIDADES REALIZADAS POR NÚCLEO REGIONAL 2013 - 2022

Núcleos Regionais	2013	2014	2015*	2016	2017	2018	2019	2020	2021	2022
Araguaína	51.912	59.118	66.214	80.688	76.272	86.876	85.996	68.940	90.508	113.154
Araguatins	18.289	19.850	21.232	22.514	23.372	22.674	24.457	22.309	25.130	31.883
Dianópolis	22.724	21.887	27.840	37.189	37.468	39.799	38.510	37.759	43.716	47.065
Guaraí	18.564	27.058	33.355	36.612	40.158	48.148	44.800	39.415	50.672	62.521
Gurupi	48.405	45.951	66.295	69.745	78.590	85.818	80.095	73.832	85.293	98.731
Palmas	68.955	69.120	82.723	110.953	119.779	141.959	148.840	111.435	169.697	187.386
Paraíso	22.186	23.653	27.284	26.032	30.621	33.361	34.269	32.231	36.916	39.732
Porto Nacional	20.790	19.160	24.834	30.113	29.149	29.426	31.765	22.604	25.921	36.465
Tocantinópolis	11.045	10.558	16.543	13.606	13.278	14.294	13.241	14.636	15.217	20.900
Classe Especial (Solar)	0	0	0	0	2.100	1.120	18.615	9.419	17.432	18.694
<b>TOTAL</b>	<b>282.870</b>	<b>296.355</b>	<b>366.320</b>	<b>427.452</b>	<b>450.787</b>	<b>503.475</b>	<b>520.588</b>	<b>432.580</b>	<b>560.502</b>	<b>656.531</b>

DEMAIS ATIVIDADES DA DEFENSORIA PÚBLICA										
	2013	2014	2015*	2016	2017	2018	2019	2020	2021	2022
Classe Especial - Recursal	16.015	15.300	15.469	18.710	26.908	30.145	13.659	13.916	11.249	17.053
CRC - Central de Relacionamento com o Cidadão	5.224	2.513	-	-	-	-	-	-	-	-
Contadoria - Cálculos Processuais	2.842	2.836	2.107	897	521	-	-	-	-	-
Ouvidoria	27	0	-	-	-	-	-	-	-	-
Pedagogia-Brinquedoteca	2.813	2.744	2.974	2.765	3.342	3.103	3.144	-	-	-
Psicologia	3.355	3.091	2.762	4.365	2.286	-	-	-	-	-
Serviço Social	20.156	17.103	19.034	12.618	7.530	-	-	-	-	-
Equipe Multidisciplinar	-	-	-	-	-	13.585	14.570	10.088	12.591	18.586
<b>SUBTOTAL</b>	<b>50.432</b>	<b>43.587</b>	<b>42.346</b>	<b>39.355</b>	<b>40.587</b>	<b>46.833</b>	<b>31.373</b>	<b>24.004</b>	<b>23.840</b>	<b>35.639</b>
<b>TOTAL GERAL</b>	<b>333.302</b>	<b>339.942</b>	<b>408.666</b>	<b>466.807</b>	<b>491.374</b>	<b>550.308</b>	<b>551.961</b>	<b>456.584</b>	<b>584.342</b>	<b>692.170</b>





**CORREGEDORIA  
GERAL**



**3142-0583**

[www.defensoria.to.def.br/corregedoria](http://www.defensoria.to.def.br/corregedoria)  
[corregedoria@defensoria.to.def.br](mailto:corregedoria@defensoria.to.def.br)



DefensoriaTO

| [www.defensoria.to.def.br](http://www.defensoria.to.def.br)