

**DEFENSORIA PÚBLICA DO
ESTADO DO TOCANTINS**



RELATÓRIO ANUAL DE ATIVIDADES - 2015

Corregedoria Geral

2015

CORREGEDOR GERAL DA DEFENSORIA PÚBLICA

Defensora Pública de Classe Especial – Estellamaris Postal

CHEFIA DE GABINETE DA CORREGEDORIA

Débora Cristina Ferreira

SECRETARIA DE APOIO TÉCNICO AO GABINETE

Ana Raquel Martins Cabral Moraes

Ângela Maria Soares

Polliana Pereira Barros

ASSESSORIA JÚRIDICA

Aline Martins Coelho

Alisson Samin B. dos Santos Ribeiro

Danilo Wendel Macedo de Oliveira

Lucimara Andréia Moreira Raddatz

Marcelo Trajano

Michelle Alves Cavalcante de Castro

Sinvaldo Conceição Neves

SECRETARIA DE RELATÓRIOS E ESTATÍSTICA

Carlos Tavares Nonato

Savyo Jordan de Sousa Oliveira

SECRETARIA REGISTRO, CONTROLE E CADASTRO

Alessandra Santos Santana

Aparecida de Fátima Chaves Coelho

Felipe Magalhães Crosara

MOTORISTA DE REPRESENTAÇÃO

Agripino Pereira Lacerda

Apresentação	1
1. Atividades realizadas por Defensoria	2
2. Atividades realizadas por Núcleo Regional	3
3. Atividades realizadas por Área de atuação	3
4. Atendimentos realizados por Tipo	4
5. Atividades realizadas pelos Defensores Públicos da Classe Especial ..	4
6. Atividades realizadas pelos Núcleos Especializados da Defensoria Pública	5
7. Atividades realizadas pela Equipe Multidisciplinar da Defensoria Pública	12
8. Perfil dos Assistidos	16

RELATÓRIO DAS ATIVIDADES DA DEFENSORIA PÚBLICA DO ESTADO DO TOCANTINS ANO 2015

A Corregedoria Geral é Órgão da Administração Superior da Defensoria Pública, encarregada da orientação e fiscalização das atividades funcionais e da conduta pública dos membros e dos servidores da Instituição, quanto à prestação de um atendimento de qualidade e ao cumprimento das obrigações funcionais previstas em lei. O Corregedor- Geral é indicado dentre os integrantes da classe mais elevada da carreira, qual seja, a classe especial, nos termos do art. 10, da Lei Complementar nº 55, de 27 de maio de 2009. O Corregedor Geral é membro nato do Conselho Superior da Defensoria Pública do Estado do Tocantins.

Conforme determina o art. 11 inciso V da Lei Complementar supracitada, compete ao Corregedor-Geral da Defensoria Pública **apresentar ao Defensor Público Geral, até fevereiro de cada ano, relatório das atividades do ano anterior**. De igual modo é dever desse Órgão Correcional, manter atualizados os assentamentos funcionais de cada um dos membros da Defensoria Pública do Estado do Tocantins, **incluído o registro estatístico**, para efeito de aferição de antiguidade e merecimento, atualizando a lista sempre que houver alteração, de acordo com a Resolução nº132 de 02 de outubro de 2015 no inciso VIII do art. 3º, que dispõe sobre o Regimento interno da Corregedoria Geral da Defensoria Pública do Estado do Tocantins.

Desse modo, é de assaz importância apresentar as atividades da Corregedoria Geral a fim de esclarecer e consolidar o trabalho correcional dentro da Instituição, colaborando de forma evidente para o desenvolvimento da Instituição.

Nessa esteira, o relatório estatístico se consubstancia também em importante instrumento para planejamento consciente das políticas de fortalecimento da Defensoria Pública, em busca da garantia do acesso à Justiça e a defesa a toda pessoa hipossuficiente.

Os dados sobre a produtividade dos Defensores Públicos são obtidos, diretamente do banco de dados do SOLAR – Solução Avançada em Atendimento de Referência, através do site www.defensoria.to.gov.br conforme determina o Ato nº 215, de 14 de julho de 2014, cujas informações são de responsabilidade de cada Defensor Público e, elaborado pela área de estatística deste órgão correcional.

ESTELLAMARIS POSTAL
Corregedora Geral

1. Atividades realizadas por Defensoria

DEFENSORIAS	ATENDIMENTOS	AÇÕES EXTRAJUDICIAIS		AÇÕES JUDICIAIS		AUDIÊNCIAS	JURI	SENTENÇAS	RECURSOS	* DEMAIS FASES PROCESSUAIS	TOTAL
		(SEM HOMOLOGAÇÃO JUDICIAL)	PROTOCOLADAS PELO DEFENSOR	NÃO INICIADAS PELO DEFENSOR							
Almas	973	0	134	389	89	1	65	6	914	2.571	
Alvorada	1.373	0	258	453	201	3	251	41	2.592	5.172	
Ananás	654	0	93	558	57	4	96	33	1.279	2.774	
Araguacema	565	4	95	476	190	7	24	12	893	2.266	
Araguaçu	1.439	22	203	354	151	1	125	12	1.568	3.875	
Araguaína	14.908	332	1.601	7.817	3.033	11	752	421	20.047	48.922	
Araguatins	3.554	0	655	1.354	385	6	309	48	4.792	11.103	
Arapoema	1.210	0	176	511	197	4	56	9	1.246	3.409	
Arraias	794	0	126	598	176	0	48	28	1.252	3.022	
Augustinópolis	2.251	0	427	1.615	449	1	115	36	2.472	7.366	
Aurora do Tocantins	839	1	137	887	397	0	94	18	1.582	3.955	
Axixá	778	0	228	692	137	0	47	19	862	2.763	
Colinas	2.243	1	430	1.453	494	3	179	88	4.204	9.095	
Colméia	1.699	26	119	907	300	0	57	77	1.635	4.820	
Cristalândia	702	0	123	880	160	1	76	58	1.527	3.527	
Dianópolis	3.752	12	508	1.542	879	4	293	74	4.289	11.353	
Figueirópolis	699	0	61	387	143	0	94	5	1.250	2.639	
Filadélfia	451	0	139	230	21	0	33	9	662	1.545	
Formoso Araguaia	688	0	155	876	75	0	77	8	1.164	3.043	
Goiatins	933	0	124	529	158	4	80	49	1.836	3.713	
Guarai	3.529	1	399	1.295	635	2	122	106	4.416	10.505	
Gurupi	13.072	8	1.257	6.827	1.699	26	1.068	342	20.934	45.233	
Itacajá	492	0	158	448	168	1	127	33	1.709	3.136	
Itaguatins	817	1	277	479	104	0	82	21	1.059	2.840	
Miracema	1.286	0	240	1.368	480	0	11	9	1.153	4.547	
Miranorte	1.421	1	205	1.216	419	1	133	8	1.482	4.886	
Natividade	880	0	183	700	165	0	68	25	1.668	3.689	
Novo Acordo	538	0	9	275	15	2	8	4	130	981	
Palmas	24.519	92	1.942	12.563	2.533	1	1.833	350	27.105	70.938	
Palmeirópolis	932	0	165	435	153	0	140	37	1.796	3.658	
Paraíso do TO	5.539	263	538	3.226	748	4	235	253	8.796	19.602	
Paranã	471	0	36	320	35	0	14	9	250	1.135	
Pedro Afonso	1.071	0	230	791	565	5	130	37	2.970	5.799	
Peixe	744	1	107	484	120	0	32	18	1.169	2.675	
Pium	507	2	67	370	80	0	15	5	843	1.889	
Ponte Alta	585	0	104	437	243	2	88	26	1.181	2.666	
Porto Nacional	6.525	3	528	3.314	1.274	0	265	146	5.289	17.344	
Taguatinga	2.123	6	398	847	173	0	157	67	3.168	6.939	
Tocantínia	504	0	65	332	39	0	5	3	423	1.371	
Tocantinópolis	2.800	11	657	2.606	1.036	4	556	57	5.976	13.703	
Wanderlândia	643	0	94	519	145	2	55	28	1.095	2.581	
Xambioá	705	5	206	449	260	0	95	51	1.499	3.270	
Total Geral	110.208	792	13.657	61.809	18.781	100	8.110	2.686	150.177	366.320	

* Fases processuais que foram realizadas mas não constam na tabela acima, como por exemplo, protocolização de petições, despachos, ciências de sentenças, entre outras.

* No mês de Janeiro de 2015 foram consideradas atividades registradas no SISAT para as regionais de GURUPI e DIANÓPOLIS, conforme cronograma de implantação do SOLAR.

2. Atividades realizadas por Núcleo Regional

Núcleos Regionais	JAN*	FEV	MAR	ABR	MAI	JUN	JUL	AGO	SET	OUT	NOV	DEZ	Total
Araguaína	4.039	5.054	6.585	5.147	5.572	6.843	6.386	4.968	5.887	5.495	4.992	5.246	66.214
Araguatins	1.083	1.494	1.924	1.933	1.937	1.984	2.016	1.274	1.750	1.826	1.771	2.240	21.232
Dianópolis	1.449	2.082	2.567	2.407	1.924	2.676	2.261	2.585	2.830	2.175	2.499	2.385	27.840
Guaraí	2.117	2.850	2.894	2.393	3.131	3.342	2.822	3.265	2.671	2.548	2.890	2.432	33.355
Gurupi	3.380	4.476	6.715	4.785	5.767	5.507	6.162	5.585	6.578	6.356	6.261	4.723	66.295
Palmas	5.056	5.506	7.304	5.970	6.333	6.406	6.613	6.559	6.961	6.877	6.864	12.274	82.723
Paraíso	1.854	2.147	3.188	2.379	2.161	2.587	2.257	2.501	1.925	2.052	2.131	2.102	27.284
Porto Nacional	1.586	1.768	2.931	1.737	2.341	1.968	1.846	1.856	1.890	1.899	1.948	3.064	24.834
Tocantinópolis	1.089	1.277	1.580	1.296	1.304	1.952	1.455	1.126	1.194	957	1.773	1.540	16.543
TOTAL	21.653	26.654	35.688	28.047	30.470	33.265	31.818	29.719	31.686	30.185	31.129	36.006	366.320

Demais Atividades da Defensoria Pública													
Classe Especial - 2º Grau de Jurisdição - Tribunais	853	932	1.763	1.156	1.231	1.680	1.075	1.239	1.560	1.705	1.247	1.028	15.469
Contadoria - Cálculos Processuais	211	245	192	247	101	237	101	116	138	250	204	65	2.107
Pedagogia-Brinquedoteca	279	286	280	302	222	283	137	237	237	302	243	166	2.974
Psicologia	80	178	389	267	280	318	149	216	266	225	295	99	2.762
SUBTOTAL	1.423	1.641	2.624	1.972	1.834	2.518	1.462	1.808	2.201	2.482	1.989	1.358	23.312

SERVIÇO SOCIAL:													
NEAPI - Núcleo Especializado de Atendimento à Pessoa Idosa	47	81	95	56	72	111	69	35	63	87	85	57	858
Família, Saúde e Criminal.	1.324	1.156	1.382	1.277	1.451	1.506	1.004	1.219	1.258	1.248	1.430	998	15.253
NUDEM - Núcleo Especializado de Promoção e Defesa dos Direitos da Mulher	0	21	68	61	9	75	44	13	29	11	50	6	387
Infância e Juventude	67	126	139	195	234	261	205	346	354	293	188	128	2.536
SUBTOTAL	1.438	1.384	1.684	1.589	1.766	1.953	1.322	1.613	1.704	1.639	1.753	1.189	19.034
TOTAL GERAL	24.514	29.679	39.996	31.608	34.070	37.736	34.602	33.140	35.591	34.306	34.871	38.553	408.666

* No mês de Janeiro de 2015 foram consideradas atividades registradas no SISAT para as regionais de GURUPI e DIANÓPOLIS, conforme cronograma de implantação do SOLAR.

3. Atividades realizadas por Área de atuação

ÁREA DE ATUAÇÃO	ATENDIMENTOS	AÇÕES			AUDIÊNCIAS	JURI	SENTENÇAS	RECURSOS	DEMAIS FASES PROCESSUAIS	TOTAL
		EXTRAJUDICIAIS	JUDICIAIS	JUDICIAIS						
		S/ HOMOLOG. JUDICIAL	PROT. PELO DEFENSOR	NÃO INICIADAS PELO DEFENSOR						
Cível	17.726	45	1.999	6.325	1.156	0	813	330	16.314	44.709
Juizado Especial Cível	6.369	22	663	1.414	7.06	0	463	142	5.314	15.094
Fazenda Pública e Registros Públicos	8.569	1	1.273	2.769	1.44	0	164	182	7.902	21.005
Família	53.309	718	8.520	16.325	5.694	0	4.068	275	64.251	153.159
Infância e Juventude	4.045	4	233	3.338	1.652	0	368	60	7.153	16.853
Criminal	14.997	1	869	23.868	6.153	100	1.694	1.634	36.205	85.521
Juizado Especial Criminal	972	1	19	2.990	1.743	0	345	20	2.601	8.691
Execução Penal	4.220	0	79	3.591	897	0	188	43	9.156	18.174
Precatória	0	0	2	1.189	635	0	6	0	1.281	3.114
Total	110.208	792	13.657	61.809	18.781	100	8.110	2.686	150.177	366.320

4. Atendimentos por tipo (Iniciais, Retornos e Apoio)

TOTAL DE ATENDIMENTOS REALIZADOS POR TIPO													
Tipo	Jan*	Fev	Mar	Abr	Mai	Jun	Jul	Ago	Set	Out	Nov	Dez	TOTAL
Inicial	6.241	5.575	6.522	5.493	5.154	5.543	5.202	4.732	4.922	4.666	4.537	2.626	61.213
Retorno	2.255	2.463	3.422	3.592	3.986	4.747	4.550	4.504	4.770	4.607	5.051	2.742	46.689
Apoio**	156	163	246	219	187	194	171	202	216	207	249	96	2.306
TOTAL	8.652	8.201	10.190	9.304	9.327	10.484	9.923	9.438	9.908	9.480	9.837	5.464	110.208

* No mês de Janeiro de 2015 foram consideradas atividades registradas no SISAT para as regionais de GURUPI e DIANÓPOLIS, conforme cronograma de implantação do SOLAR.

** Solicitações de apoio junto aos Núcleos Especializados.

5. Atividades realizadas pelos Defensores Públicos da Classe Especial

ATIVIDADES	JAN	FEV	MAR	ABR	MAI	JUN	JUL	AGO	SET	OUT	NOV	DEZ	2015
ATENDIMENTOS	20	36	32	30	23	40	32	32	41	50	39	36	411
AGRAVOS	41	62	93	61	54	92	62	33	59	41	57	42	697
EMBARGOS	7	4	13	6	7	14	13	8	11	8	9	6	106
RECURSOS	23	16	57	33	24	31	27	21	52	49	29	35	397
AUDIÊNCIAS/SESSÕES ASSISTIDAS	9	18	27	26	21	31	30	23	31	23	24	20	283
INTIMAÇÕES	236	270	489	314	456	483	309	420	449	384	330	199	4339
PROCESSOS ANALISADOS (Sem recurso)	140	208	344	240	258	310	237	241	242	401	239	249	3109
HABEAS CORPUS	3	5	16	3	4	6	12	4	12	8	8	2	83
ATIVIDADES DIVERSAS	251	190	478	306	241	557	348	340	487	557	393	338	4486
PROCESSOS:	125	123	214	137	141	116	5	117	176	184	119	101	125
TOTAL GERAL DE ATIVIDADES	1.098	1.232	1.923	1.069	980	1.924	1.074	1.548	1.843	2396	2.040	965	15.469

6. Atividades realizadas pelos Núcleos Especializados

	DPAGRA	NAC	NUSA
ATIVIDADES	QUANT.	QUANT.	QUANT.
Atendimento (SOLAR)	91	-	-
Atendimentos Coletivos	73	361	117
Apoio Comarca Interior	53	0	404
Retorno	0	91	100
Atividades externas	-	3	-
Subtotal	217	455	621
Iniciais Judiciais de Ação Coletiva	2	6	8
Audiências Administrativas	0	8	50
Audiências Públicas	4	2	11
Ofícios Recomendatórios	4	235	-
Ofícios/Email/Memorando	162	780	208
Parecer Jurídico	0	0	1
Relatórios de visita	7	0	12
Recomendações e PAD	0	23	8
Audiências Jurídicas e outros	6	2	7
Reuniões	30	-	-
Viagens	20	-	-
Palestras Ministradas	1	-	-
Despachos	-	20	-
Representação	-	-	1
Portarias e instauração de PROPAC	-	-	24
Subtotal	236	1.076	330
Termo de Ajustamento de Conduta	0	0	3
Subtotal	0	0	3
Ação Judicial Coletiva			
Manifestação RCL 13170/STF	0	7	0
Manifestações ACP e demais Ações	36	18	60
Subtotal	36	25	60
Descrição do Propac - Educação, Moradia, Saúde e Outros			
Propac	5	2	23
TOTAL GERAL	494	1.558	1.037

(-) Não se aplica

Os dados dos núcleos especializados DPAGRA, NAC e NUSA foram tabulados conjuntamente devido a similaridade das atividades desenvolvidas. Os núcleos especializados cujas atividades não constam neste relatório (NADEP, NEAPI, NUDIS, NUMECOM), registram suas atividades por meio de informativos periódicos ou diretamente pelo sistema de atendimento SOLAR.

Informativos e endereços de acesso:

NADEP: <http://ww2.defensoria.to.gov.br/pagina/16959>

NUDIS: <http://ww2.defensoria.to.gov.br/pagina/16953>

NDDH: <http://ww2.defensoria.to.gov.br/pagina/16972>

NUDECOM: <http://ww2.defensoria.to.gov.br/pagina/16968>

Coordenadores:

DPAGRA: Defensor Público Pedro Alexandre Conceição Aires Gonçalves

NAC: Defensora Pública Isabela Faustino Alves

NUSA: Defensor Público Arthur Luiz Pádua Marquez

NUJURI

O Núcleo do Tribunal do Júri tem como atribuições prestar assessoramento a outros Núcleos e aos Membros da Defensoria Pública nos assuntos relativos ao Tribunal do Júri; oferecer material de pesquisa jurídica destinada a subsidiar atuação profissional relacionada ao Tribunal do Júri, aos crimes dolosos contra a vida e delitos conexos de competência deste Tribunal; realizar e estimular o intercâmbio de informações e de conhecimento entre os Órgãos de Execução e de Atuação da Defensoria Pública do Estado do Tocantins, sugerindo estratégias para capacitação e aperfeiçoamento dos Defensores Públicos, com o objetivo de aprimorar as atribuições institucionais e a uniformidade dos entendimentos ou teses jurídicas na área do Tribunal do Júri; dentre outras.

ATIVIDADES	MESES												TOTAL
	JAN.	FEV	MAR	ABR	MAI	JUN	JUL	AGO	SET	OUT	NOV	DEZ	
Orientação jurídica	3	0	3	6	7	10	4	5	10	13	18	8	87
Sessões do Tribunal do Júri	0	3	12	12	8	9	1	4	5	10	12	11	87
Atendimento aos Defensores Públicos	0	0	30	38	40	28	4	5	35	39	47	15	281
Publicação Site - NUJURI	0	0	4	5	6	3	0	0	0	0	0	1	19
Parecer	0	1	1	1	3	7	1	1	1	0	3	0	19
Consultas	0	1	2	3	3	9	4	5	11	8	14	6	66
Solicitação de portarias para atuar no Tribunal do Júri	2	5	12	12	8	11	0	5	5	12	14	5	91
SUBTOTAL	5	10	64	77	75	77	14	25	67	82	108	46	650
ENCAMINHAMENTOS												TOTAL	
Ofícios	0	0	0	1	0	0	0	0	0	0	0	0	1
Memorandos	3	0	0	0	5	2	2	6	2	2	2	0	24
Email	0	0	38	50	38	26	16	40	53	51	65	28	405
SUBTOTAL	3	0	38	51	43	28	18	46	55	53	67	28	430
TOTAL GERAL	8	10	102	128	118	105	32	71	122	135	175	74	1080

Coordenador: Defensor Público Elson Stecca Santana

Os dados dos núcleos especializados DPAGRA, NAC e NUSA foram tabulados conjuntamente devido a similaridade das atividades desenvolvidas. Os núcleos especializados cujas atividades não constam neste relatório (NADEP, NEAPI, NUDIS, NUMECOM), registram suas atividades por meio de informativos periódicos ou diretamente pelo sistema de atendimento SOLAR.

Informativos e endereços de acesso:

NADEP: <http://ww2.defensoria.to.gov.br/pagina/16959>

NUDIS: <http://ww2.defensoria.to.gov.br/pagina/16953>

NDDH: <http://ww2.defensoria.to.gov.br/pagina/16972>

NUDECOM: <http://ww2.defensoria.to.gov.br/pagina/16968>

NDDH

O Núcleo de Defesa dos Direitos Humanos possui caráter permanente e missão primordial de prestar suporte e auxílio no desempenho da atividade funcional dos Membros da Instituição, sempre que a demanda apresentada referir-se, direta ou indiretamente, à violação das normas asseguradas dos Direitos Humanos, consagrados na Constituição Federal, na Declaração Americana dos Direitos e Deveres do Homem (1978) e na Convenção Americana sobre Direitos Humanos - Pacto de San José da Costa Rica (1969), bem como demais tratados e convenções ratificadas pelo Brasil.

ATIVIDADES	MESES												TOTAL
	JAN.	FEV	MAR	ABR	MAI	JUN	JUL	AGO	SET	OUT	NOV	DEZ	
Artigos publicados e entrevistas à imprensa	0	3	2	1	1	2	4	2	5	0	8	5	33
Estudos	0	0	1	2	3	1	0	0	1	0	2	0	10
Instauração de Procedimentos internos	0	0	0	1	1	2	5	1	2	3	1	0	16
Instauração de PROPAC	0	0	0	0	0	2	0	0	0	0	0	0	2
Organização de seminários e eventos	0	0	0	2	0	0	0	0	0	0	4	1	7
Orientação jurídica	1	1	0	1	3	9	3	1	0	3	4	4	30
Palestras ministradas	0	0	0	0	0	0	0	1	0	1	0	0	2
Participação em congressos e eventos	0	0	0	2	7	1	0	0	1	2	6	2	21
Participação em reuniões oficiais	1	0	4	3	1	4	3	4	3	4	2	3	32
Petições elaboradas	0	0	0	0	3	0	0	0	4	1	3	0	11
Recomendações	1	2	0	1	0	1	0	0	0	1	0	0	6
Relatórios	0	0	0	1	0	0	0	0	0	0	0	0	1
Visitas e inspeções	0	1	1	2	1	1	1	0	0	0	0	0	7
SUBTOTAL	3	7	8	16	20	23	16	9	16	15	30	15	178
ENCAMINHAMENTOS													TOTAL
Ofícios	3	10	9	10	2	10	3	6	8	3	3	6	73
Memorandos	0	0	0	0	1	2	0	1	1	3	2	3	13
E-mails	0	0	0	0	0	0	0	30	33	79	22	34	198
Outros	0	0	4	5	2	1	0	5	1	1	7	1	27
SUBTOTAL	3	10	13	15	5	13	3	42	43	86	34	44	311
ATUAÇÕES CONJUNTAS													
NAC	1	1	0	1	2	1	1	0	1	1	0	1	10
NADEP	1	0	5	1	0	1	0	0	0	0	2	0	10
NUDIS	0	0	0	0	0	0	0	0	0	0	1	0	1
DPAGRA	0	0	0	0	1	1	0	0	0	0	0	0	2
DNUSA	0	0	0	0	0	0	1	0	0	0	0	0	1
NUDECA	0	0	0	0	1	1	0	1	0	0	0	0	3
SUBTOTAL	2	1	5	2	4	4	2	1	1	1	3	1	27
TOTAL GERAL	8	18	26	33	29	40	21	52	60	102	67	60	516

Coordenadora: Elydia Leda Barros Monteiro

Os dados dos núcleos especializados DPAGRA, NAC e NUSA foram tabulados conjuntamente devido a similaridade das atividades desenvolvidas. Os núcleos especializados cujas atividades não constam neste relatório (NADEP, NEAPI, NUDIS, NUMECOM), registram suas atividades por meio de informativos periódicos ou diretamente pelo sistema de atendimento SOLAR.

Informativos e endereços de acesso:

NADEP: <http://ww2.defensoria.to.gov.br/pagina/16959>

NUDIS: <http://ww2.defensoria.to.gov.br/pagina/16953>

NDDH: <http://ww2.defensoria.to.gov.br/pagina/16972>

NUDECOM: <http://ww2.defensoria.to.gov.br/pagina/16968>

NUDECON

Tem como atribuições contribuir no planejamento, elaboração e proposição de políticas públicas que visem à proteção e defesa do consumidor carente; a orientação e representação judicial das entidades civis que tenham, dentre as suas finalidades, a tutela de interesses dos consumidores necessitados, desde que não disponham de recursos financeiros para a atuação em juízo; entre outras.

ATIVIDADES	Meses												Total
	Jan	Fev	Mar	Abr	Mai	Jun	Jul	Ago	Set	Out	Nov	Dez	
Suportes	1	0	0	3	2	1	2	2	5	6	1	0	23
Atendimentos	0	0	0	0	0	0	0	3	1	5	0	0	9
Atendimentos Externos	0	0	0	0	26	0	0	0	0	0	0	0	26
Reclamações Recebidas	0	0	0	0	0	0	0	0	67	0	0	0	67
Orientações	0	2	8	2	0	3	5	0	0	0	0	0	20
Reuniões administrativas	0	0	2	0	0	0	0	3	1	1	0	1	8
Recomendações	2	1	0	0	1	0	0	0	0	0	1	0	5
Pareceres	1	0	1	0	0	0	1	1	1	0	2	0	7
Relatorio de Visita	0	0	0	0	0	0	0	0	0	1	0	0	1
Ação Civil Pública	0	0	1	0	1	1	1	0	0	0	0	1	5
Movimentação Processual	0	0	1	0	0	0	0	0	0	0	0	1	2
Termo de Cooperação	0	0	0	0	0	0	0	0	1	1	0	0	2
Propac	1	0	1	1	6	0	2	1	1	2	2	1	18
Projetos	0	0	0	0	0	1	0	0	0	0	0	0	1
Palestras	0	0	1	0	0	0	0	1	0	1	0	0	3
Projeto Negociar	2	3	1	2	0	2	2	2	6	4	3	1	28
Matérias Publicadas	0	1	3	1	1	2	0	3	2	2	1	0	16
Entrevistas	0	0	1	0	0	0	0	0	0	0	0	0	1
Reuniões/Congressos	0	0	5	0	0	2	1	0	2	1	2	0	13
Enquetes	0	0		0	0	0	0	1	0	0	0	0	1
Conciliações	0	0	0	0	0	0	0	0	0	0	0	0	0
Respostas on line	0	0	0	3	0	1	3	2	3	0	1	0	13
Informativo	0	0	0	0	0	0	1	1	1	1	1	0	5
Audiências Públicas	0	0	0	0	0	0	0	0	0	0	0	0	0
SUB TOTAL	7	7	25	12	37	13	18	20	91	25	14	5	274
ENCAMINHAMENTOS													Total
Ofícios	2	2	0	2	12	2	4	13	5	7	9	1	59
Memorandos	0	0	0	1	2	0	0	0	1	2	0	0	6
Notificações	2	0	0	0	1	1	0	1	1	0	4	0	10
Movimentação por e-mail	11	15	20	9	13	16	26	38	24	15	10	8	205
Outros	0	0	0	0	0	0	0	0	0	0	0	0	0
SUB TOTAL	15	17	20	12	28	19	30	52	31	24	23	9	280
ATUAÇÕES CONJUNTAS													
NAC		1						1				1	3
DPAGRA												1	1
SUBTOTAL	0	1	0	0	0	0	0	1	0	0	0	2	4
TOTAL GERAL	22	25	45	24	65	32	48	73	122	49	37	16	558

Coordenador: Defensor Público Fabrício Silva Brito

Os dados dos núcleos especializados DPAGRA, NAC e NUSA foram tabulados conjuntamente devido a similaridade das atividades desenvolvidas. Os núcleos especializados cujas atividades não constam neste relatório (NADEP, NEAPI, NUDIS, NUMECOM), registram suas atividades por meio de informativos periódicos ou diretamente pelo sistema de atendimento SOLAR.

Informativos e endereços de acesso:

NADEP: <http://ww2.defensoria.to.gov.br/pagina/16959>

NUDIS: <http://ww2.defensoria.to.gov.br/pagina/16953>

NDDH: <http://ww2.defensoria.to.gov.br/pagina/16972>

NUDECOM: <http://ww2.defensoria.to.gov.br/pagina/16968>

NUDECA

O Núcleo Especializado de Promoção e Defesa dos Direitos da Criança e do Adolescente tem como atribuições prestar assessoramento a outros Núcleos e aos Membros da Defensoria Pública nos assuntos relativos ao Direitos das Criança e do Adolescente; realizar e estimular o intercâmbio de informações e de conhecimento entre os Órgãos de Execução e de Atuação da Defensoria Pública do Estado do Tocantins, sugerindo estratégias para capacitação e aperfeiçoamento dos Defensores Públicos, com o objetivo de aprimorar as atribuições institucionais e a uniformidade dos entendimentos ou teses jurídicas na área do Direito da Criança e do Adolescente; dentre outras.

ATIVIDADES	MESES												TOTAL
	JAN.	FEV	MAR	ABR	MAI	JUN	JUL	AGO	SET	OUT	NOV	DEZ	
Recomendações	0	0	0	0	5	1	0	0	0	0	0	0	6
Relatório de Inspeção Ano/2015	0	0	0	0	0	2	2	7	5	0	0	0	16
Atendimento aos Socioeducandos	0	0	0	0	120	120	120	120	115	117	120	110	942
Atendimento aos Familiares	0	0	0	0	20	20	20	20	17	15	18	12	142
Parecer	0	0	0	0	0	0	0	0	0	0	0	0	0
Consultas	0	0	0	0	20	20	20	20	17	15	18	12	142
Recursos	0	0	0	0	0	0	1	7	3	1	0	0	12
Seminário	0	0	0	0	0	0	0	0	1	2	1	0	4
SUBTOTAL	0	0	0	0	165	163	163	174	158	150	157	134	1.264
ENCAMINHAMENTOS													TOTAL
Ofícios	0	0	0	0	0	12	3	9	13	7	2	0	46
Memorandos	0	0	0	0	0	1	5	0	6	1	0	0	13
Email	0	0	0	4	3	17	15	6	16	9	9	3	82
SUBTOTAL	0	0	0	4	3	30	23	15	35	17	11	3	141
TOTAL GERAL	0	0	0	4	168	193	186	189	193	167	168	137	1.405

Coordenador: Defensor Público Elson Stecca

Os dados dos núcleos especializados DPAGRA, NAC e NUSA foram tabulados conjuntamente devido a similaridade das atividades desenvolvidas. Os núcleos especializados cujas atividades não constam neste relatório (NADEP, NEAPI, NUDIS, NUMECOM), registram suas atividades por meio de informativos periódicos ou diretamente pelo sistema de atendimento SOLAR.

Informativos e endereços de acesso:

NADEP: <http://ww2.defensoria.to.gov.br/pagina/16959>

NUDIS: <http://ww2.defensoria.to.gov.br/pagina/16953>

NDDH: <http://ww2.defensoria.to.gov.br/pagina/16972>

NUDECOM: <http://ww2.defensoria.to.gov.br/pagina/16968>

NUDEM

Tem como atribuições prestar a assistência jurídica às vítimas de violência doméstica e familiar, nos termos da Lei 11.340/2006. • Serviços:

- Prestar orientação e apoio de natureza sócio-jurídica
- Encaminhar os casos de acordo com as suas especificidades à rede de proteção e defesa da mulher
- Desenvolver ações de prevenção mediante atendimento especializado de orientação e assistência jurídica, psicológica e social
- Realizar estudos e pesquisas voltadas à temática, com vista à elaboração das políticas públicas dirigidas à proteção da mulher vítima de violência doméstica e familiar, dentre outros

ATIVIDADES	MESES												TOTAL
	JAN	FEV	MAR	ABR	MAI	JUN	JUL	AGO	SET	OUT	NOV	DEZ	
Orientação jurídica	-	1	7	3	6	8	2	4	3	2	5	2	43
Participação em reuniões oficiais	-	1	4	2	3	2	2	1	1	3	6	4	29
Palestras ministradas	-	-	5	-	1	-	-	4	-	-	7	2	19
Visitas e insperções	-	-	-	-	-	8	-	-	-	-	-	-	8
Participação em congressos e eventos	-	-	5	2	1	3	-	3	2	5	18	11	50
Seminários e eventos realizados	-	-	3	-	1	1	-	1	-	1	15	9	31
Entrevistas e matérias publicadas na imprensa	-	-	2	-	2	-	-	2	-	3	11	6	26
SUBTOTAL	0	2	26	7	14	22	4	15	6	14	62	34	206
ENCAMINHAMENTOS													TOTAL
Ofícios	-	-	1	1	-	2	-	-	2	2	2	1	11
Memorandos	1	3	14	11	2	8	1	2	4	2	11	2	61
Outros	-	1	5	4	3	8	1	3	1	4	5	2	37
SUBTOTAL	1	4	20	16	5	18	2	5	7	8	18	5	109
TOTAL GERAL	1	6	46	23	19	40	6	20	13	22	80	39	315

Coordenadora: Defensora Pública Vanda Sueli Machado de Sousa Nunes

Os dados dos núcleos especializados DPAGRA, NAC e NUSA foram tabulados conjuntamente devido a similaridade das atividades desenvolvidas. Os núcleos especializados cujas atividades não constam neste relatório (NADEP, NEAPI, NUDIS, NUMECOM), registram suas atividades por meio de informativos periódicos ou diretamente pelo sistema de atendimento SOLAR.

Informativos e endereços de acesso:

NADEP: <http://ww2.defensoria.to.gov.br/pagina/16959>

NUDIS: <http://ww2.defensoria.to.gov.br/pagina/16953>

NDDH: <http://ww2.defensoria.to.gov.br/pagina/16972>

NUDECOM: <http://ww2.defensoria.to.gov.br/pagina/16968>

Projeto Justiça Comunitária

O Projeto Justiça Comunitária é resultado de um convênio entre a Defensoria Pública do Estado do Tocantins e o Ministério da Justiça, por meio da Secretaria de Reforma do Judiciário. Seu objetivo é estimular a comunidade do bairro a construir e escolher seus próprios caminhos para a realização da justiça, de maneira pacífica e solidária; conscientizar os cidadãos de seus direitos; prestar atendimento psicológico assistencial e jurídico; promover a resolução de conflitos familiares e de outras naturezas através da mediação comunitária. Inserindo, assim, a cultura do diálogo na sociedade, evitando que um simples conflito torne-se algo maior. Reduzindo os índices de violência na região, diminuindo os processos no âmbito do judiciário; empoderando a comunidade a resolver os conflitos cotidianos.

Atividades	Meses												Total
	Jan	Fev	Mar	Abr	Mai	Jun	Jul	Ago	Set	Out	Nov	Dez	
Acolhimento (Atendimento)	78	78	71	59	50	69	60	53	57	41	40	10	666
Pré-mediação	56	66	67	48	41	61	58	40	47	35	30	3	552
Carta Convite	2	2	5	34	1	0	0	0	0	10	0	0	54
Mediação	Com Acordo	10	10	22	10	11	14	6	4	9	8	6	110
	Sem Acordo	9	3	4	4	1	9	8	2	1	0	3	44
	Em Andamento	5	9	8	1	6	6	3	6	6	3	7	60
Encaminhamento	Defensoria Pública	5	6	0	0	2	2	0	0	0	1	0	16
	NPJ * - CATÓLICA	0	1	0	0	0	0	0	0	0	0	0	1
Subtotal	165	175	177	156	112	161	135	105	120	98	86	13	1.503
Atendimentos Especializados - Educação para Direitos													
Orientação Jurídica	7	8	5	7	3	3	3	9	3	2	2	0	52
Psicologia	6	4	4	5	6	5	0	2	3	2	2	0	39
Serviço Social	21	8	8	8	8	8	9	3	6	8	2	0	89
Subtotal	34	20	17	20	17	16	12	14	12	12	6	0	180
Total Geral dos Atendimentos	199	195	194	176	129	177	147	119	132	110	92	13	1.683

Coordenadora do Projeto: Defensora Pública Luciana Oliani Braga

7. Atividades realizadas pela Equipe Multidisciplinar

CONTADORIA

O relatório abaixo informa o quantitativo de cálculos judiciais executados pela Defensoria Pública, auxiliando o Defensor Público e Juiz na realização da audiência.

Núcleo Regional: Palmas

CÁLCULOS PROCESSUAIS

ATIVIDADES	JAN.	FEV.	MAR.	ABR.	MAI.	JUN.	JUL	AGO.	SET.	OUT.	NOV.	DEZ.	TOTAL
Família													
Alimentos	160	145	172	242	60	227	86	91	116	182	198	42	1.721
SUBTOTAL	160	145	172	242	60	227	86	91	116	182	198	42	1.721
Cível													
Empréstimos Bancários	0	0	0	2	18	0	0	0	0	0	0	0	20
Empréstimos Aquisição de Veículos	51	100	20	3	23	10	15	25	22	68	6	23	366
SUBTOTAL	51	100	20	5	41	10	15	25	22	68	6	23	386
TOTAL GERAL	211	245	192	247	101	237	101	116	138	250	204	65	2.107

PEDAGOGIA (Brinquedoteca)

A Brinquedoteca é um espaço reservado, com um(a) profissional-pedagogo, para atender as crianças no momento em seus pais estão sendo atendidos pelos Defensores Públicos.

Núcleos Regionais: Araguaína, Araguatins, Dianópolis, Gurupi, Palmas, Paraíso do Tocantins, Porto Nacional e Tocantinópolis.

CRIANÇAS ASSISTIDAS NA BRINQUEDOTECA	JAN	FEV	MAR	ABR	MAI	JUN	JUL	AGO	SET	OUT	NOV	DEZ	TOTAL
IDADE													
Maior de 2 anos	254	230	221	250	173	229	127	198	193	261	198	140	2.474
Menor de 2 anos	25	56	59	52	49	54	10	39	44	41	45	26	500
SUBTOTAL	279	286	280	302	222	283	137	237	237	302	243	166	2.974
SEXO													
Feminino	146	158	155	149	118	146	63	133	116	171	141	66	1.562
Masculino	133	128	125	153	104	137	74	104	121	131	102	100	1.412
SUBTOTAL	279	286	280	302	222	283	137	237	237	302	243	166	2.974
FREQUENTA - ESCOLA													
Sim	195	187	174	191	139	181	108	153	143	193	146	119	1.929
Não	84	99	106	111	83	102	29	84	94	109	97	47	1.045
SUBTOTAL	279	286	280	302	222	283	137	237	237	302	243	166	2.974
ÁREA DO ATENDIMENTO DO RESPONSÁVEL													
Família	155	176	171	180	135	174	83	149	131	150	139	109	1.752
Cível	22	11	15	2	6	2	0	4	8	5	4	4	83
Criminal	2	4	5	1	0	0	3	1	1	3	6	5	31
Outros	65	82	65	95	50	92	42	72	74	128	80	41	886
SUBTOTAL	244	273	256	278	191	268	128	226	214	286	229	159	2.752
TOTAL GERAL	279	286	280	302	222	283	137	237	237	302	243	166	2.974

MÉDIA DE IDADE - ANOS

Regional	Idade
Araguaína	4
Dianópolis	5
Gurupi	4
Palmas	5
Paraíso	6
Porto Nacional	5

COMPARATIVO DA QUANTIDADE DE CRIANÇAS QUE UTILIZARAM OS SERVIÇOS DA DEFENSORIA

ANO	2010	2011	2012	2013	2014	2015
TOTAL GERAL	1.328	3.816	3.832	2.813	2.744	2.974

PSICOLOGIA

ATIVIDADES		ATENDIMENTO GERAL	NADEP	NEAPI	NUDEM	NUDIS	INF. E JUV.	CONC. E MEDIAÇÃO	DIREITOS HUMANOS	TOTAL
ACOMPANHAMENTO PSICOLÓGICO		549	0	0	13	0	13	16	0	591
ACOMPANHAMENTO PSICOLÓGICO (RETORNO)		233	0	0	5	0	3	0	0	241
ATIVIDADES EM GRUPO		273	0	0	0	0	50	0	2	325
BUSCA ATIVA		61	0	0	0	0	0	0	0	61
ENCAMINHAMENTO PSICOLÓGICO INTERNO	DEFENSOR	71	0	0	0	0	0	0	0	71
	SERVIÇO SOCIAL	12	0	0	0	0	0	0	0	12
	PEDAGOGIA	13	0	0	0	0	1	0	0	14
ENCAMINHAMENTO PSICOLÓGICO EXTERNO	SAÚDE PÚBLICA	108	0	1	1	0	2	0	1	113
ENCAMINHAMENTO DA PEDAGOGIA		1	0	0	7	0	0	0	0	8
ENCAMINHAMENTO DO ATENDIMENTO*		17	0	0	1	0	0	21	1	40
ENCAMINHAMENTO DO DEFENSOR PÚBLICO*		298	0	0	20	0	5	1	4	328
ENCAMINHAMENTO DO FÓRUM*		23	9	12	11	0	0	0	0	55
ENCAMINHAMENTO DO SERVIÇO SOCIAL*		59	8	0	0	0	0	0	0	67
PALESTRA MINISTRADA		95	0	0	0	0	0	0	0	95
VISITA DOMICILIAR		174	0	0	2	0	0	0	0	176
VISITA DOMICILIAR INTERDISCIPLINAR*		313	0	2	12	0	11	2	1	341
VISITA INSTITUCIONAL		173	0	0	0	0	1	0	5	179
EMISSÃO DE RELATÓRIO PSICOLÓGICO		36	0	0	0	0	0	0	0	36
ATENDIMENTO / ESCUTA - DEMANDA		9	0	0	0	0	0	0	0	9
TOTAL GERAL		2.518	17	15	72	0	86	40	14	2.762

LEGENDA:

* NADEP - Núcleo Especializado de Assistência ao Preso.

* NEAPI - Núcleo Especializado de Atendimento à Pessoa Idosa.

* NUDECA - Núcleo Especializado de Promoção e Defesa dos Direitos da Criança e do Adolescente

* NUDEM - Núcleo Especializado de Promoção dos Direitos da Mulher.

* NUDIS - Núcleo Especializado da Diversidade Sexual.

SERVIÇO SOCIAL

ATIVIDADES	FAMÍLIA	FAZENDA PÚBLICA		CRIMINAL	IDOSO	MULHER EM SITUAÇÃO DE VIOLÊNCIA	INF. E JUV	TOTAL GERAL	
		SAÚDE	HABITAÇÃO						
ATENDIMENTO SOCIOJURÍDICO	1.036	595	77	2.460	216	106	848	5.338	
RETORNO	187	127	10	571	30	8	201	1.134	
SUBTOTAL	1.223	722	87	3.031	246	114	1.049	6.472	
ACOMPANHAMENTO SOCIOJURÍDICO	612	642	34	843	83	80	87	2.381	
ENCAMINHAMENTO SOCIAL À REDE INTERSETORIAL*	EDUCAÇÃO	7	5	0	9	0	4	198	223
	PREVIDÊNCIA SOCIAL	78	5	2	7	7	0	6	105
	ASSISTENCIA SOCIAL	84	27	13	62	9	9	17	221
	DIVERSOS	126	556	21	145	16	23	76	963
ENCAMINHAMENTO SOCIOJURÍDICO	AO DEFENSOR	223	184	18	188	50	3	59	725
	DO DEFENSOR AO SERVIÇO SOCIAL	718	192	23	230	64	56	453	1.736
	AO MINISTÉRIO PÚBLICO	0	0	1	3	1	0	6	11
	DO MINISTÉRIO PÚBLICO AO SERVIÇO SOCIAL	2	0	0	0	0	0	0	2
	AO PEDAGOGO	87	3	0	58	0	0	50	198
	AO PSICÓLOGO	15	0	0	1	3	3	5	27
	DO PSICÓLOGO AO SERVIÇO SOCIAL	12	0	0	0	5	1	5	23
	À DELEGACIA ESPECIALIZADA	0	0	0	5	2	1	9	17
À DEFENSORIA PÚBLICA DA UNIÃO	1	0	0	2	0	0	0	3	
PROMOÇÃO DA CIDADANIA	PALESTRA	43	0	1	15	0	7	3	69
	OFICINA	5	0	0	1	0	2	0	8
	PROJETOS E AÇÕES	26	0	0	27	0	2	8	63
VISITA DOMICILIAR	736	139	35	49	71	23	113	1.166	
VISITA INSTITUCIONAL	198	62	1	85	8	2	27	383	
VISITA INSTITUCIONAL CRIMINAL	CPP	35	6	3	81	0	0	4	129
	UPFP	0	6	0	58	0	0	0	64
	URSA (Semi-aberto)	0	0	0	26	0	0	1	27
BUSCA ATIVA SOCIOJURÍDICA	INDIVÍDUOS	73	10	0	31	8	0	13	135
	FAMILIARES	91	16	0	215	2	0	8	332
	FAMILIARES DE REEDUCANDOS	47	0	0	724	0	0	11	782
ESTUDO SOCIAL	356	19	4	4	44	19	56	502	
RELATÓRIO SOCIAL	364	100	24	29	52	17	71	657	
PARECER SOCIAL	303	64	16	5	44	19	70	521	
PERÍCIA SOCIAL	139	0	2	2	1	0	36	180	
DIVERSOS	54	539	22	55	142	2	95	909	
SUBTOTAL	4.435	2.575	220	2.960	612	273	1.487	12.562	
TOTAL GERAL	5.658	3.297	307	5.991	858	387	2.536	19.034	

8. Perfil dos Assistidos da Defensoria Pública

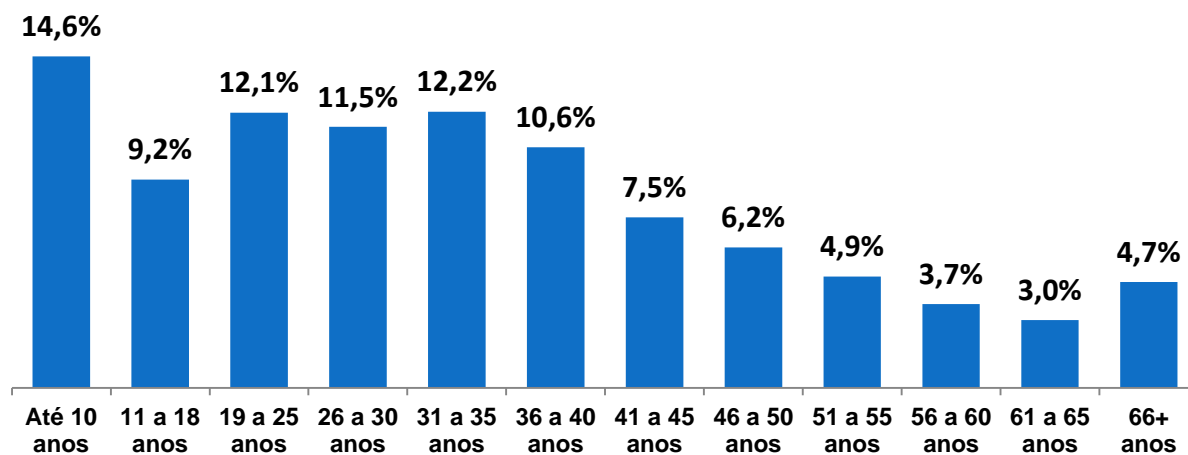
O relatório a seguir tem como objetivo apresentar dados sobre o perfil socioeconômico das pessoas que utilizaram os serviços da Defensoria Pública do Estado do Tocantins no ano de 2015. Por meio dos dados cadastrais dos assistidos, foram mapeadas características como renda, educação, condições de moradia entre outras.

Com a implantação do novo sistema de atendimento da Defensoria Pública (SOLAR) em 2015 foram implementadas algumas mudanças nos dados cadastrais solicitados aos assistidos. Novos campos foram adicionados, como por exemplo, quantidade de filhos, cor/raça e condições da moradia. Outras informações foram ajustadas, como por exemplo, a informação Renda Salarial, que foi separada em dois novos campos Renda individual e Renda Familiar.

Aproximadamente 72.000 pessoas, entre atendimentos iniciais e retornos, utilizaram os serviços oferecidos pela Defensoria Pública do Tocantins em suas 42 duas unidades espalhadas por todo o Estado no ano de 2015. Pouco mais da metade dos assistidos do gênero feminino (53%).

Em relação à faixa etária, os usuários com até 35 anos representaram aproximadamente 60% do total de usuários, com destaque para a faixa etária Até 10 anos de idade.

Gráfico 1: Faixa etária



A justificativa para a faixa etária de até 10 anos dá-se ao fato do autor da ação ser menor e estar representado por seu responsável (pai/mãe). A exemplo dessas ações estão Alimentos, Investigação de paternidade, Criança e Adolescente entre outras.

Este é um campo que eventualmente enfrenta certa resistência em ser coletado. Aproximadamente 55% dos usuários não informaram sua Cor/Raça em 2015. Com base em aproximadamente 17.000 usuários que declararam esta informação temos a seguinte composição étnico-racial dos usuários da Defensoria Pública do Estado do Tocantins:

Gráfico 2: Cor/Raça

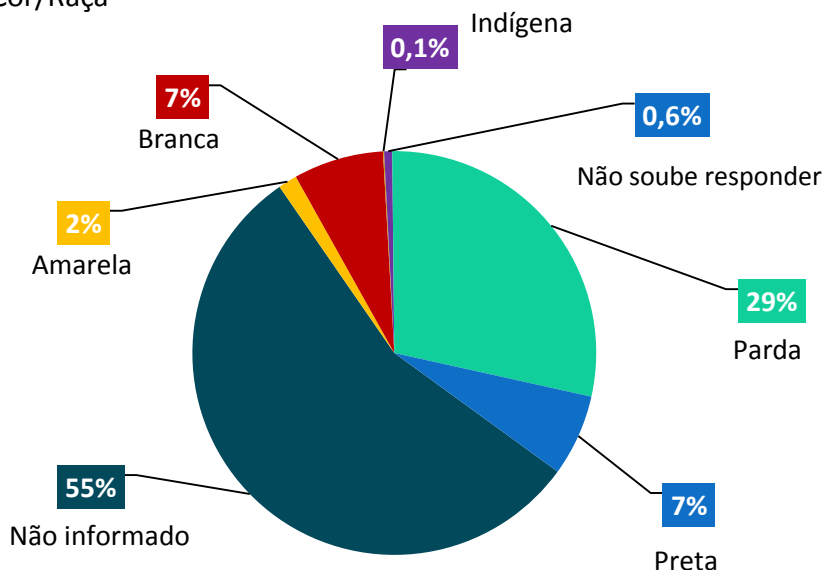
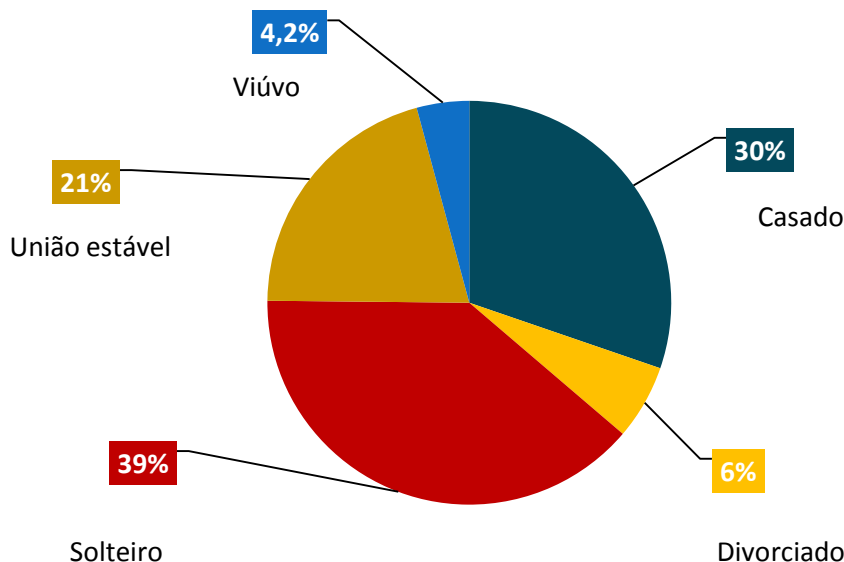


Gráfico 3: Estado civil



Os assistidos em sua maioria são solteiros (39%). Os casados representam 30% do total de usuários. Os menores percentuais encontrados foram: (4,2) Viúvo e (6%) Divorciado.

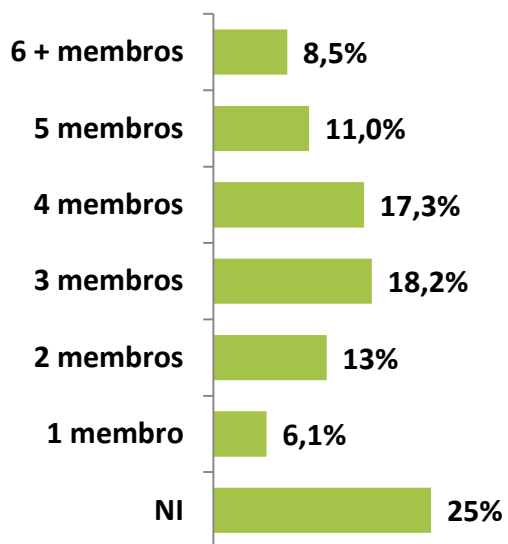
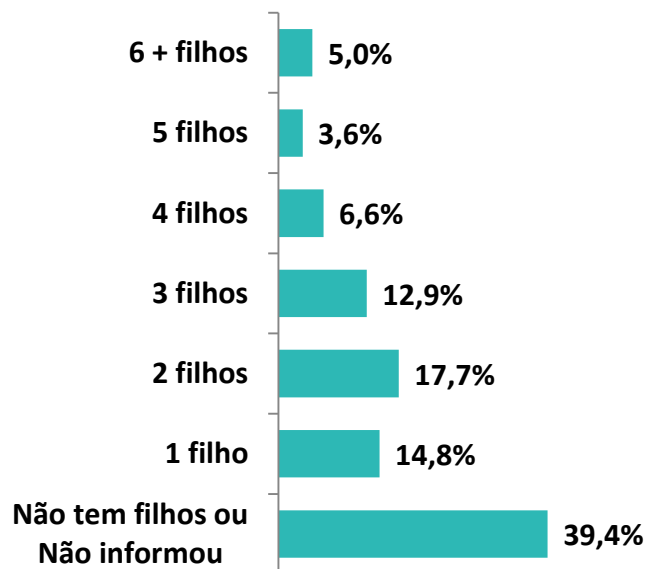
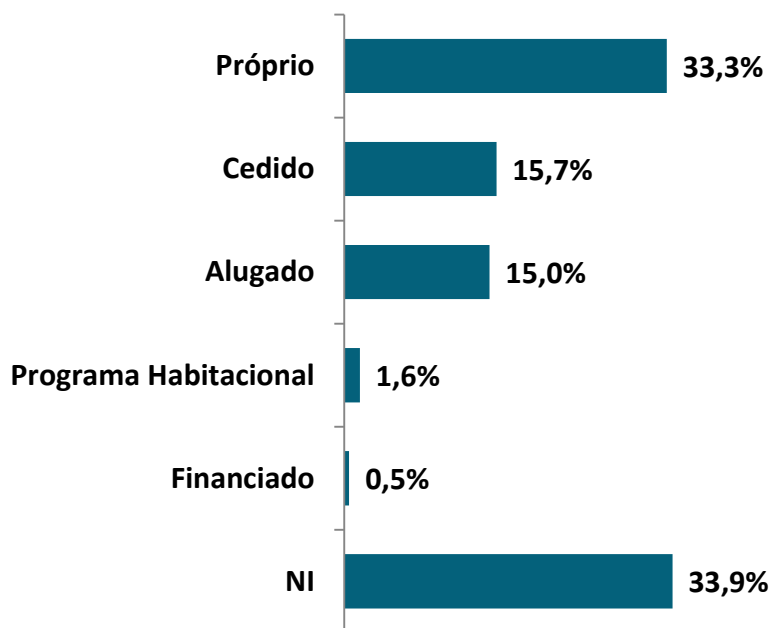
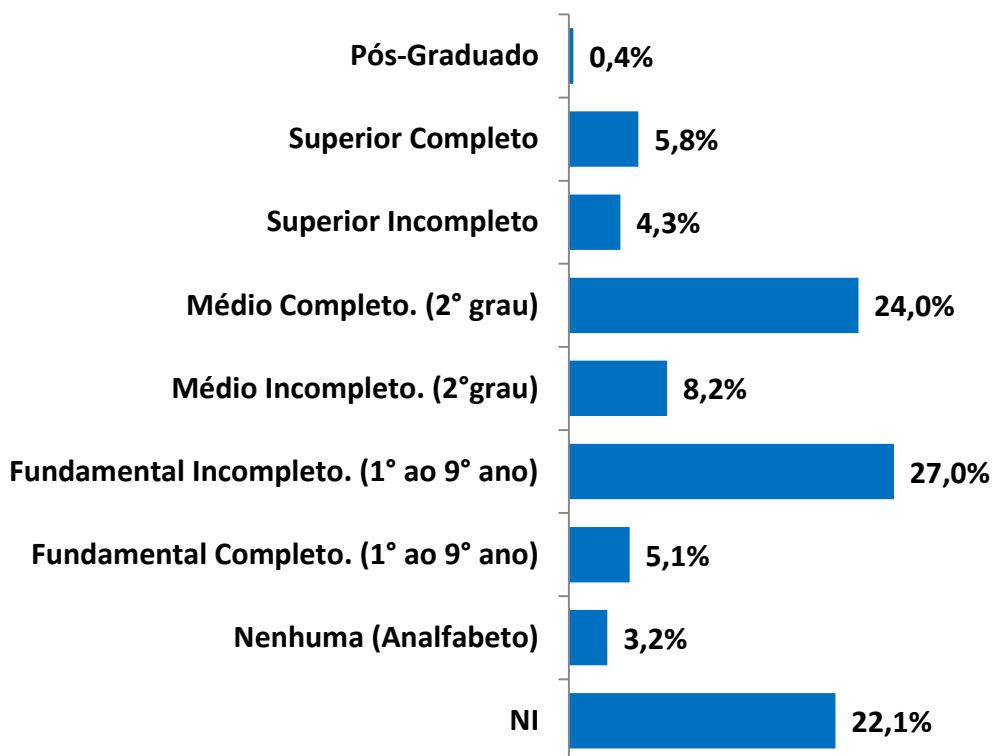
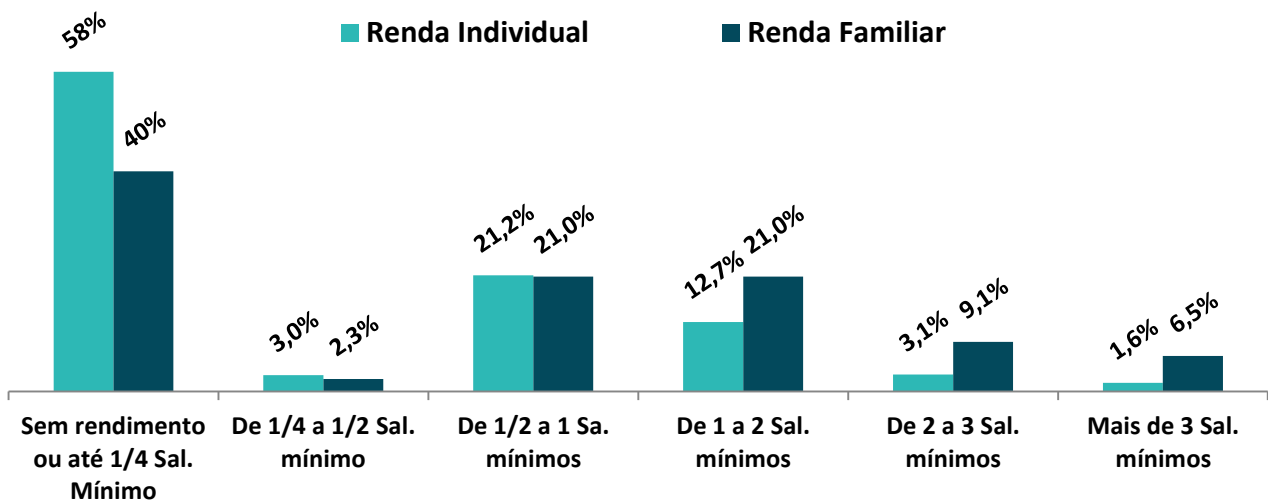
Gráfico 4: Quantidade de membros na família**Gráfico 5:** Quantidade de filhos

Gráfico 6: Tipo de imóvel**Gráfico 7:** Escolaridade

A maioria dos usuários possui Ensino Fundamental Incompleto (1º ao 9º) (27%) ou Ensino Médio Completo (24%). Os menores percentuais encontrados foram: (0,4) Pós-graduado e (3,2%) Analfabeto.

A distribuição da renda familiar e individual é semelhante na faixa **Sem rendimento até 1 salário mínimo**. Este dado sugere que os assistidos da Defensoria Pública com rendimentos dentro deste intervalo são também chefes de família e responsáveis principais pela renda da família. A partir de **1 até 3 salários** mínimos a distribuição de renda familiar e individual começa a se diferenciar, isto é, assistidos neste grupo em sua maioria são responsáveis por parte da renda familiar.

Gráfico 8: Distribuição da renda familiar e individual



O percentual de casos com renda familiar acima de 3 salários mínimos pode ser explicado por designações feitas pelos próprios magistrados, sendo tais determinações judiciais acolhidas pela Defensoria Pública.