



DEFENSORIA PÚBLICA DO ESTADO DO TOCANTINS

RELATÓRIO ANUAL DE ATIVIDADES - 2016

**Corregedoria Geral
2016**

CORREGEDOR GERAL DA DEFENSORIA PÚBLICA

Defensora Pública de Classe Especial – Estellamaris Postal

CHEFIA DE GABINETE DA CORREGEDORIA

Débora Cristina Ferreira

SECRETARIA DE APOIO TÉCNICO AO GABINETE

Ana Raquel Martins Cabral Moraes

Ângela Maria Soares

Polliana Pereira Barros

ASSESSORIA JÚRIDICA

Aline Martins Coelho

Alisson Samin B. dos Santos Ribeiro

Danilo Wendel Macedo de Oliveira

Lucimara Andréia Moreira Raddatz

Marcelo Trajano

Michelle Alves Cavalcante de Castro

Sinvaldo Conceição Neves

SECRETARIA DE RELATÓRIOS E ESTATÍSTICA

Marina Rocha Almeida Pardinho

Savyo Jordan de Sousa Oliveira

SECRETARIA REGISTRO, CONTROLE E CADASTRO

Aparecida de Fátima Chaves Coelho

Felipe Magalhães Crosara

SECRETARIA DE ESTÁGIO PROBATÓRIO

Alessandra Santos Santana

MOTORISTA DE REPRESENTAÇÃO

Agripino Pereira Lacerda

Apresentação	1
1. Atividades realizadas por Defensoria	2
2. Atividades realizadas por Núcleo Regional	3
3. Atividades realizadas por Área de atuação	3
4. atendimentos realizados por Tipo	4
5. Atividades realizadas pelos Defensores Públicos da Classe Especial	4
6. Atividades realizadas pelos Núcleos Especializados da Defensoria Pública	5
7. Atividades realizadas pela Equipe Multidisciplinar da Defensoria Pública	15
8. Programa Expedição Cidadã - 2016.	19
9. Perfil dos Assistidos	20
10. Comparativo das Atividades realizadas por Núcleo Regional 2013 – 2016	25

RELATÓRIO DAS ATIVIDADES DA DEFENSORIA PÚBLICA DO ESTADO DO TOCANTINS ANO 2016

A Corregedoria Geral é Órgão da Administração Superior da Defensoria Pública, encarregada da orientação e fiscalização das atividades funcionais e da conduta pública dos membros e dos servidores da Instituição, quanto à prestação de um atendimento de qualidade e ao cumprimento das obrigações funcionais previstas em lei. O Corregedor Geral é indicado dentre os integrantes da classe mais elevada da carreira, qual seja, a classe especial, nos termos do art. 10, da Lei Complementar nº 55, de 27 de maio de 2009. O Corregedor Geral é membro nato do Conselho Superior da Defensoria Pública do Estado do Tocantins.

Conforme determina o art. 11 inciso V da Lei Complementar supracitada, compete ao Corregedor Geral da Defensoria Pública **apresentar ao Defensor Público Geral, até fevereiro de cada ano, relatório das atividades do ano anterior**. De igual modo é dever desse Órgão Correccional, manter atualizados os assentamentos funcionais de cada um dos membros da Defensoria Pública do Estado do Tocantins, **incluído o registro estatístico**, para efeito de aferição de antiguidade e merecimento, atualizando a lista sempre que houver alteração, de acordo com a Resolução nº 132 de 02 de outubro de 2015 no inciso VIII do art. 3º, que dispõe sobre o Regimento interno da Corregedoria Geral da Defensoria Pública do Estado do Tocantins.

Desse modo, é de assaz importância apresentar as atividades da Corregedoria Geral a fim de esclarecer e consolidar o trabalho correccional dentro da Instituição, colaborando de forma evidente para o desenvolvimento da Instituição.

Nessa esteira, o relatório estatístico se consubstancia também em importante instrumento para planejamento consciente das políticas de fortalecimento da Defensoria Pública, em busca da garantia do acesso à Justiça e a defesa a toda pessoa hipossuficiente.

Os dados sobre a produtividade dos Defensores Públicos são obtidos, diretamente do banco de dados do SOLAR – Solução Avançada em Atendimento de Referência, através do site <http://ww2.defensoria.to.gov.br> conforme determina o Ato nº 215, de 14 de julho de 2014, cujas informações são de responsabilidade de cada Defensor Público e, elaborado pela área de estatística deste órgão correccional.

1. Atividades realizadas por Defensoria

DEFENSORIAS	* ATENDIMENTOS	AÇÕES		AUDIÊNCIAS	JURI	SENTENÇAS	RECURSOS	** DEMAIS FASES PROCESSUAIS	TOTAL	
		EXTRAJUDICIAIS (SEM HOMOLOGAÇÃO JUDICIAL)	JUDICIAIS PROTOCOLADAS PELO DEFENSOR							NÃO INICIADAS PELO DEFENSOR
Almas	1.249	0	245	407	146	2	121	8	2.030	4.208
Alvorada	1.517	0	110	345	290	8	134	48	1.990	4.442
Ananás	0	0	95	234	41	0	102	28	1.314	2.436
Araguacema	897	4	94	344	177	4	122	27	1.302	2.971
Araguaçu	1.339	4	169	161	98	2	108	23	1.385	3.289
Araguaína	15.877	536	2.216	5.959	2.279	0	1.417	568	31.874	60.726
Araguatins	3.058	0	596	625	253	1	408	41	4.702	9.684
Arapoema	1.520	0	304	350	463	0	116	17	1.800	4.570
Arraias	1.166	0	307	377	267	0	139	41	2.114	4.411
Augustinópolis	2.185	0	569	1.232	757	4	544	27	3.781	9.099
Aurora do Tocantins	957	2	211	387	328	2	236	26	2.278	4.427
Axixá	989	0	261	405	99	2	157	28	1.790	3.731
Colinas	2.665	1	634	875	368	1	257	156	6.648	11.605
Colméia	1.423	1	285	515	355	6	159	66	2.497	5.307
Cristalândia	679	0	123	302	122	2	118	45	1.520	2.911
Dianópolis	5.077	3	692	1.086	886	5	898	105	5.587	14.339
Figueirópolis	640	1	104	177	99	1	74	28	1.076	2.200
Filadélfia	488	0	213	157	1	0	62	7	1.176	2.104
Formoso Araguaia	648	0	100	259	68	0	99	47	1.239	2.460
Goiatins	787	17	177	362	185	6	77	68	2.630	4.309
Guaraí	3.545	0	540	651	235	2	362	103	5.163	10.601
Gurupi	15.843	47	1.720	4.222	1.814	15	1.687	495	25.742	51.585
Itacajá	594	0	126	132	88	0	130	25	1.391	2.486
Itaguatins	688	2	201	330	175	0	113	43	1.648	3.200
Miracema	1.293	0	272	899	797	0	251	55	3.355	6.922
Miranorte	1.419	0	281	745	535	0	280	15	2.953	6.228
Natividade	766	0	109	310	49	0	91	53	1.800	3.178
Novo Acordo	457	0	114	587	153	3	96	106	1.985	3.501
Palmas	28.538	118	3.175	10.538	3.787	0	2.671	860	41.309	90.996
Palmeirópolis	631	0	142	230	102	0	106	28	1.736	2.975
Paraíso do TO	5.420	174	810	1.524	530	1	346	332	8.792	17.929
Paraná	475	0	88	182	35	0	96	28	988	1.892
Pedro Afonso	1.473	0	297	631	398	0	200	33	3.581	6.613
Peixe	709	0	125	366	78	1	90	8	1.417	2.794
Pium	360	3	51	311	161	0	68	30	1.237	2.221
Ponte Alta	451	0	75	225	188	1	56	24	958	1.978
Porto Nacional	7.295	1	974	1.962	1.326	8	928	262	10.309	23.065
Taguatinga	2.769	2	365	504	345	3	491	148	5.177	9.804
Tocantínia	1.135	0	115	300	112	0	56	11	1.577	3.306
Tocantinópolis	2.479	18	583	996	887	5	401	101	4.936	10.406
Wanderlândia	1.001	1	163	283	128	0	104	51	1.321	3.052
Xambioá	698	0	162	362	310	1	80	31	1.847	3.491
Total Geral	121.822	935	17.993	40.849	19.515	86	14.051	4.246	207.955	427.452

* Na coluna de Atendimentos foram contabilizados o total atendimentos de todas as comarcas (118.378 com a soma das visitas ao preso 3.444) totalizando 121.822 atendimentos .

**Fases processuais que foram realizadas mas não constam na tabela acima, como por exemplo, protocolização de petições, despachos, ciências de sentenças, entre outras.

2. Atividades realizadas por Núcleo Regional

Núcleos Regionais	JAN	FEV	MAR	ABR	MAI	JUN	JUL	AGO	SET	OUT	NOV	DEZ	TOTAL
Araguaína	4.163	6.191	7.953	6.861	7.735	9.076	6.129	7.457	7.167	7.101	6.999	3.856	80.688
Araguatins	1.284	1.466	2.518	1.813	1.929	1.775	2.119	1.962	2.181	2.267	1.950	1.250	22.514
Dianópolis	1.918	2.590	3.449	3.395	3.503	3.882	3.590	3.537	3.401	3.080	3.156	1.688	37.189
Guaraí	2.628	2.856	3.399	3.293	3.687	3.899	2.827	2.933	2.903	2.814	3.452	1.921	36.612
Gurupi	4.029	5.298	6.524	6.093	6.778	6.919	5.501	7.748	5.437	5.886	6.056	3.476	69.745
Palmas	6.454	8.175	11.760	11.926	10.240	11.456	7.218	10.166	9.080	8.537	9.672	6.269	110.953
Paraíso	1.748	2.172	2.377	1.977	2.175	2.394	2.241	2.404	2.230	2.365	2.629	1.320	26.032
Porto Nacional	1.165	2.166	3.162	3.212	2.822	3.490	2.130	2.938	2.690	2.339	2.485	1.514	30.113
Tocantinópolis	943	1.058	1.375	1.257	1.432	1.256	866	1.146	1.296	1.272	1.108	597	13.606
TOTAL	24.332	31.972	42.517	39.827	40.301	44.147	32.621	40.291	36.385	35.661	37.507	21.891	427.452

Demais Atividades da Defensoria Pública.

Classe Especial - 2º Grau de Jurisdição - Tribunais	786	1.630	1.567	2.323	1.314	1.754	1.189	1.802	1.309	1.691	1.977	1.368	18.710
Contadoria - Cálculos Processuais	80	88	122	105	118	88	55	65	30	43	46	57	897
Pedagogia-Brinquedoteca	172	215	306	263	285	272	78	297	210	278	262	127	2.765
Psicologia	85	225	430	423	387	478	180	459	392	438	499	369	4.365
SUBTOTAL	1.123	2.158	2.425	3.114	2.104	2.592	1.502	2.623	1.941	2.450	2.784	1.921	26.737

Serviço Social

NEAPI - Núcleo Especializado de Atendimento à Pessoa Idosa	36	79	66	108	64	2	8	8	6	10	2	4	393
Família, Saúde e Criminal.	850	1.058	1.168	937	998	937	662	1.007	816	753	799	424	10.409
NUDEM - Núcleo Especializado de Promoção e Defesa dos Direitos da Mulher	148	83	24	28	31	8	9	0	0	0	0	0	331
Infância e Juventude	139	143	118	68	76	58	102	209	144	158	173	97	1.485
SUBTOTAL	1.173	1.363	1.376	1.141	1.169	1.005	781	1.224	966	921	974	525	12.618
TOTAL GERAL	26.628	35.493	46.318	44.082	43.574	47.744	34.904	44.138	39.292	39.032	41.265	24.337	466.807

3. Atividades realizadas por Área de atuação

ÁREA DE ATUAÇÃO	ATENDIMENTOS	AÇÕES EXTRAJUDICIAIS		AÇÕES JUDICIAIS		AUDIÊNCIAS	JURI	SENTENÇAS	RECURSOS	DEMAIS FASES PROCESSUAIS	TOTAL
		S/ HOMOLOG. JUDICIAL	PROT. PELO DEFENSOR	NÃO INICIADAS PELO DEFENSOR							
Cível	18.484	53	2.438	3.072	1.323	0	1.459	584	24.677	52.090	
Criminal	17.862	1	1.073	17.109	6.841	86	2.509	2.443	51.316	99.240	
Direitos Humanos	4	0	0	0	0	0	0	0	1	5	
Execução Penal	6.846	0	67	2.920	574	0	772	90	15.277	26.546	
Família	57.322	839	11.302	8.265	5.462	0	7.357	346	79.466	170.359	
Fazenda Pública e Registros Públicos	9.797	2	1.545	1.839	155	0	270	354	12.864	26.826	
Infância e Juventude	3.581	1	510	2.738	1.529	0	453	177	10.322	19.311	
Juizado Especial Cível	7.063	39	1.021	645	692	0	508	212	7.410	17.590	
Juizado Especial Criminal	863	0	36	2.841	2.153	0	715	38	4.978	11.624	
Precatória	0	0	1	1.420	786	0	8	2	1.644	3.861	
TOTAL GERAL	121.822	935	17.993	40.849	19.515	86	14.051	4.246	207.955	427.452	

4. Atendimentos por tipo (Iniciais, Retornos, Apoio e Encaminhamentos)

TOTAL DE ATENDIMENTOS REALIZADOS POR TIPO													
Tipo	JAN	FEV	MAR	ABR	MAI	JUN	JUL	AGO	SET	OUT	NOV	DEZ	TOTAL
Inicial	3.631	4.472	5.942	4.958	5.451	5.721	4.137	5.098	4.217	4.340	4.577	2.274	54.818
Retorno	3.657	4.578	5.987	5.378	5.783	6.352	4.512	5.527	4.629	4.411	4.765	2.413	57.992
Apoio**	153	180	287	294	251	355	221	184	23	9	10	1	1.968
Encaminhamento	0	0	0	0	0	0	0	500	716	833	1.027	524	3.600
TOTAL	7.441	9.230	12.216	10.630	11.485	12.428	8.870	11.309	9.585	9.593	10.379	5.212	118.378

** Solicitações de apoio junto aos Núcleos Especializados.

5. Atividades realizadas pelos Defensores Públicos da Classe Especial

ATIVIDADES	JAN	FEV	MAR	ABR	MAI	JUN	JUL	AGO	SET	OUT	NOV	DEZ	TOTAL
Atendimentos	63	34	49	41	40	51	30	41	56	43	56	37	541
Agravos	21	55	51	36	42	54	48	41	37	50	90	41	566
Embargos	4	15	10	6	8	8	8	8	8	7	8	9	99
Recursos	24	46	38	47	40	42	37	49	32	44	38	32	469
Audiências/Sessões Assistidas	10	22	27	24	23	18	20	26	23	17	69	14	293
Intimações	151	434	384	466	384	461	309	494	320	470	558	442	4.873
Processos Analisados (Sem recurso)	155	298	373	399	283	375	224	405	286	299	391	322	3.810
Habeas Corpus	4	5	21	11	3	6	8	16	12	11	7	7	111
Atividades Diversas	268	565	473	1116	415	602	461	574	428	593	595	388	6.478
Processos:	86	156	141	177	76	137	44	148	107	157	165	76	1.470
TOTAL GERAL DE ATIVIDADES	786	1.630	1.567	2.323	1.314	1.754	1.189	1.802	1.309	1.691	1.977	1.368	18.710

6. Atividades realizadas pelos Núcleos Especializados

DPAGRA

Tem como missão primordial a atuação especializada na área do direito agrário, com atribuições de prevenir a violência no campo; mediar os conflitos agrários; atuar concretamente na defesa, administrativa ou judicial, de trabalhadores, camponeses, e de todos e quaisquer rurícolas; ajuizar demandas individuais e coletivas que envolvam questões agrárias. Também compete ao Núcleo manter contato e congrega esforços junto aos entes públicos, bem como sindicatos, associações e demais organizações da sociedade civil, em prol da pacificação e desenvolvimento do campo; contribuir com ações que levem ao desenvolvimento da agricultura familiar e educação no campo; manter contato com instituições de ensino superior, a fim de contribuir com o desenvolvimento e evolução científica do direito agrário.

ATIVIDADES	JAN	FEV	MAR	ABR	MAI	JUN	JUL	AGO	SET	OUT	NOV	DEZ	TOTAL
Atendimento (SOLAR)	2	4	16	20	36	22	80	48	7	93	52	10	390
Atendimentos Coletivos	2	1	2	1	2	5	5	4	2	10	8	3	45
Apoio às Defensorias Públicas via Solar	1	0	1	1	2	2	3	2	3	5	6	3	29
Retorno	0	0	7	8	14	15	6	29	9	52	9	6	155
SUBTOTAL	5	5	26	30	54	44	94	83	21	160	75	22	619
Iniciais Judiciais Individuais	1	0	4	0	0	1	0	0	2	4	2	0	14
Audiências Administrativas	2	0	2	2	1	3	3	3	5	6	3	3	33
Ofícios Recomendatórios	0	0	0	0	3	3	2	2	2	4	2	1	19
Ofícios	2	4	23	8	18	24	11	17	15	21	14	19	176
Memorando	1	0	1	1	0	1	1	0	0	1	1	1	8
Relatórios de visita	0	0	1	2	0	2	1	3	2	3	2	1	17
Recomendações e PAD	0	0	0	1	0	1	0	1	0	2	0	0	5
Audiências Jurídicas e outros	0	1	0	3	0	0	2	2	3	1	2	0	14
Reuniões	1	3	1	2	1	6	8	7	5	7	4	2	47
Viagens	0	0	1	0	1	1	2	2	0	3	2	0	12
Palestras Ministradas	0	0	0	0	0	0	1	1	1	2	2	0	7
SUBTOTAL	7	8	33	19	24	42	31	38	35	54	34	27	352
Auxílios aos Defensores Públicos													
Auxílio ao Defensor Natural (confeção de minutas)	0	0	0	2	3	2	2	1	1	4	5	3	23
Auxílio ao Defensor Natural (pesquisas e consultas)	0	0	0	6	4	6	3	5	3	4	7	5	43
SUBTOTAL	0	0	0	8	7	8	5	6	4	8	12	8	66
Ação Judicial Coletiva													
Manifestações processuais em ACP	1	0	4	1	0	0	1	1	2	2	1	2	15
Iniciais Judiciais de ACP	0	0	0	0	1	0	0	0	1	2	2	1	7
Manifestações em processos coletivos sobre a posse e propriedade	0	0	0	2	3	3	3	5	4	2	4	3	29
Ações/Manifestação perante aos organismos internacionais	0	0	0	0	1	0	0	0	0	0	0	0	1
Iniciais em processos coletivos sobre a posse e propriedade	0	0	0	1	1	1	0	0	0	1	0	0	4
SUBTOTAL	1	0	4	4	6	4	4	6	7	7	7	6	56
Descrição do Propac - Educação, Moradia, Saúde e Outros													
Educação, Moradia, Saúde e Outros	2	0	1	1	0	0	1	1	0	1	2	1	10
SUBTOTAL	2	0	1	1	0	0	1	1	0	1	2	1	10
TOTAL GERAL	15	13	64	62	91	98	135	134	67	230	130	64	1.103

Coordenador: Defensor Público Pedro Alexandre Conceição Aires Gonçalves (Ato nº 019/2015).

Informativos e endereços de acesso:

DPAGRA : <http://ww2.defensoria.to.gov.br/dpagra>

NAC

É responsável por congregar estudos, pesquisas e promover a orientação de todos os Defensores Públicos no que tange, notadamente, à tutela coletiva dos direitos sociais; culturais; infância e juventude; consumidor; saúde; meio ambiente; econômicos; penitenciários; humanos; fundiários; do idoso; e pessoa portadora de necessidades especiais. Também é prioridade promover tutela coletiva solucionando alguns entraves que atingem diretamente a população menos favorecida, primando pela solução extrajudicial dos conflitos.

ATIVIDADES	JAN	FEV	MAR	ABR	MAI	JUN	JUL	AGO	SET	OUT	NOV	DEZ	TOTAL
Atividade Externa	0	1	1	0	0	3	0	2	1	0	3	0	11
Atendimentos Coletivos	16	20	17	14	22	2	0	18	0	0	0	12	121
Atendimento	3	0	0	0	2	25	16	0	24	24	22	0	116
Apoio Operacional	0	0	0	0	0	5	2	3	0	3	5	0	18
Retorno	0	0	0	0	0	0	0	0	0	0	0	0	0
SUBTOTAL	19	21	18	14	24	35	18	23	25	27	30	12	266
Encaminhamentos													
Iniciais Judiciais de Ação Coletivo	0	0	1	1	0	0	0	0	2	0	0	0	4
Audiências Administrativas	0	0	0	0	0	0	0	0	0	0	0	0	0
Audiências Públicas	0	0	1	0	0	0	1	0	0	0	0	0	2
Audiências Jurídicas e Outras	1	0	0	0	0	0	0	0	0	1	0	1	3
Ofícios	16	57	8	15	15	23	20	13	21	15	24	15	242
Parecer Jurídico	0	0	0	0	0	0	0	0	0	0	0	0	0
Relatórios de Visitas	0	0	0	1	0	0	0	0	0	0	0	0	1
Recomendações e PROPAC	1	5	0	0	1	2	3	0	0	0	5	0	17
Movimentação por e-mail	24	59	55	28	28	112	69	58	38	32	37	14	554
Despachos	10	0	34	10	0	0	0	0	0	0	0	2	56
SUBTOTAL	52	121	99	55	44	137	93	71	61	48	66	32	879
Processos Arquivados													
Com Resolução do Mérito	0	0	0	0	0	0	0	0	0	0	0	0	0
Sem Resolução do Mérito	0	0	0	0	0	0	0	0	0	0	0	0	0
Termo de Ajustamento de Conduta	0	0	0	0	0	0	0	1	0	0	0	0	1
SUBTOTAL	0	0	0	0	0	0	0	1	0	0	0	0	1
Ação Judicial Coletiva													
Manifestações ACP e demais Ações	0	1	1	1	0	4	2	4	5	2	2	2	24
SUBTOTAL	0	1	1	1	0	4	2	4	5	2	2	2	24
Descrição do Propac - Educação, Moradia, Saúde e Outros													
Educação, Moradia, Saúde e Outros	0	0	0	0	0	0	0	0	0	0	0	0	0
SUBTOTAL	0	0	0	0	0	0	0	0	0	0	0	0	0
TOTAL GERAL	71	143	118	70	68	176	113	99	91	77	98	46	1.170

Coordenador: Defensor Público Felipe Lopes Barbosa Cury (Ato nº 057/2016)

Informativos e endereços de acesso:

NAC : <http://ww2.defensoria.to.gov.br/pagina/16975>

NADEP

Trabalha no fortalecimento da DPE-TO nas políticas de atendimento e defesa aos presos, contribuindo no planejamento, elaboração e proposição de políticas públicas que visem erradicar a pobreza, a marginalização, a redução das desigualdades sociais: atua nos estabelecimentos prisionais assegurando o exercício de Cortes Internacionais em relação a casos de violação de direitos dos presos e submetidos à medida de segurança..

ATIVIDADES	MESES												TOTAL
	JAN	FEV	MAR	ABR	MAI	JUN	JUL	AGO	SET	OUT	NOV	DEZ	
Artigos publicados e entrevistas à imprensa	0	0	0	0	0	0	0	0	0	0	0	0	0
Apoio	1	1	1	2	4	2	5	5	0	2	7	1	31
Denúncias recebidas	0	0	1	5	2	2	0	0	0	0	0	0	10
Estudos	0	0	1	0	0	0	0	0	0	0	0	0	1
Instauração de Procedimentos internos	1	1	1	0	0	2	4	1	1	0	0	0	11
Instauração de PROPAC	0	0	0	1	1	1	1	0	0	0	0	0	4
Ofícios Conjuntos	0	0	0	10	1	0	0	0	0	0	0	0	11
Organização de seminários e eventos	0	0	0	0	0	1	0	0	0	0	0	0	1
Orientação jurídica	4	2	3	5	1	4	10	2	4	3	5	0	43
Palestras ministradas	0	0	0	0	0	0	0	0	0	0	0	0	0
Participação em congressos e eventos	0	0	0	0	0	1	0	0	0	0	0	0	1
Pareceres NADEP	0	1	0	1	0	0	0	0	0	0	0	0	2
Participação em reuniões oficiais	0	0	1	1	1	1	0	0	0	0	0	0	4
Procedimento Preparatório	1	1	0	0	0	3	5	1	0	0	0	0	11
Recomendações	0	0	0	0	0	0	1	1	0	0	0	0	2
Atendimentos	1	0	0	1	1	3	4	1	0	0	0	0	11
Relatórios	3	1	1	0	1	0	0	0	1	2	1	0	10
Visitas e inspeções	1	1	1	2	1	1	9	0	2	1	0	0	19
SUBTOTAL	12	8	10	28	13	21	39	11	8	8	13	1	172
Encaminhamentos													
Ofícios	3	4	17	20	6	8	4	3	4	11	7	0	87
Ofícios Conjuntos	0	0	0	10	1	0	0	0	0	0	0	0	11
Memorandos	0	0	1	1	0	0	0	0	0	0	0	0	2
E-mails	24	40	45	82	70	53	47	38	27	24	30	0	480
Outros	0	0	0	0	0	0	1	3	0	0	1	0	5
SUBTOTAL	27	44	63	113	77	61	52	44	31	35	38	0	585
Atuações Conjuntas													
NAC	0	0	0	0	0	0	0	0	0	0	0	0	0
NDDH	0	0	0	1	0	0	0	1	0	0	0	0	2
NUJURI	0	0	0	0	0	0	1	0	0	0	0	0	1
NUDIS	0	0	0	0	0	0	0	0	0	0	0	0	0
DPAGRA	0	0	0	0	0	0	0	0	0	0	0	0	0
NUSA	0	0	0	0	0	0	0	0	0	0	0	0	0
NUDECA	0	0	0	0	0	0	0	0	0	0	0	0	0
SUBTOTAL	0	0	0	1	0	0	1	1	0	0	0	0	3
TOTAL GERAL	39	52	73	142	90	82	92	56	39	43	51	1	760

Coordenador: Defensor Público Guilherme Vilela Ivo Dias (Ato nº 138/2016)

Informativos e endereços de acesso:

NADEP : <http://ww2.defensoria.to.gov.br/pagina/16959>

NDDH

O Núcleo de Defesa dos Direitos Humanos possui caráter permanente e missão primordial de prestar suporte e auxílio no desempenho da atividade funcional dos Membros da Instituição, sempre que a demanda apresentada referir-se, direta ou indiretamente, à violação das normas asseguradoras dos Direitos Humanos, consagrados na Constituição Federal, na Declaração Americana dos Direitos e Deveres do Homem (1978) e na Convenção Americana sobre Direitos Humanos – Pacto de San José da Costa Rica (1969), bem como demais tratados e convenções ratificadas pelo Brasil. A Resolução-CSDPE nº 25, de 06 de agosto de 2008 cria o NDDH, sendo estabelecidas no artigo 3º suas atribuições.

ATIVIDADES	MESES												TOTAL
	JAN	FEV	MAR	ABR	MAI	JUN	JUL	AGO	SET	OUT	NOV	DEZ	
Denúncia de violação à Direitos Humanos	1	0	3	1	4	1	4	4	1	1	0	1	21
Apoio Operacional	0	0	0	0	0	5	5	4	4	1	0	0	19
Atendimento coletivo	0	0	1	2	0	0	1	1	0	1	0	0	6
Orientação jurídica Individual	0	3	2	0	0	0	0	0	0	0	0	0	5
Instauração de PROPAC	0	1	0	0	0	0	0	0	0	0	0	0	1
Peticionamento às Cortes Internacionais	0	0	0	0	0	0	0	0	0	0	0	0	0
Peticionamento em jurisdição brasileira	0	0	0	2	3	0	0	2	2	0	0	2	11
Recomendações	0	0	1	0	0	0	0	1	0	0	0	0	2
Estudos cartilhas e apostilas	0	1	0	1	0	0	0	5	1	0	4	2	14
Reuniões em Conselhos de Direitos	3	1	3	4	3	6	1	3	3	4	3	2	36
Participação em reuniões oficiais	5	1	8	2	2	6	5	1	4	5	1	0	40
Realização de seminários e eventos	0	1	0	4	4	3	0	2	0	0	3	4	21
Palestras ministradas em outras instituições	0	0	2	0	0	1	0	0	0	0	0	8	11
Participação em congressos e eventos	1	0	1	2	5	6	1	3	0	0	1	1	21
Informativos	0	0	0	1	1	0	0	1	0	0	0	0	3
Artigos publicados e entrevistas à imprensa	0	4	3	1	2	0	0	1	0	0	0	0	11
Relatórios	0	0	1	1	0	3	1	1	0	1	1	1	10
Visitas e inspeções	0	1	1	1	0	0	0	0	0	0	1	0	4
Notas Públicas	0	1	1	0	0	1	0	0	0	0	0	0	3
Propostas de resoluções, leis, projetos e convênios	2	1	0	0	3	0	6	1	1	1	3	0	18
Processo SEI gerados	0	0	2	3	0	1	5	2	7	4	5	0	29
SUBTOTAL	12	15	29	25	27	33	29	32	23	18	22	21	286
Encaminhamentos													
Ofícios	10	9	5	5	3	0	11	2	4	0	97	48	194
Ofícios Conjuntos	0	0	0	9	0	0	0	0	1	0	0	0	10
Memorandos	5	2	0	8	0	0	0	0	2	13	13	6	49
E-mails	40	29	36	14	14	25	25	19	27	51	19	9	308
Despachos	2	0	0	0	0	0	0	0	0	0	0	0	2
Outros	1	3	5	1	1	0	0	0	3	22	1	1	38
SUBTOTAL	58	43	46	37	18	25	36	21	37	86	130	64	601
Atuações Conjuntas													
NAC	0	0	2	10	0	0	4	1	2	0	0	0	19
NADEP	0	0	1	2	0	1	2	1	2	0	0	1	10
NUDIS	0	0	0	0	0	1	1	0	0	0	0	0	2
DPAGRA	0	0	1	9	0	0	0	0	0	0	1	1	12
NUSA	0	0	0	0	2	0	0	0	0	0	2	0	4
NUDECA	0	0	0	0	0	1	0	0	0	1	0	0	2
NUDEM	0	0	1	0	1	1	0	0	0	0	0	0	3
NUDECOM	0	0	1	0	0	1	0	0	0	0	0	0	2
DEFENSORIAS PÚBLICAS	0	0	2	5	4	1	1	6	1	0	2	1	23
PALMAS PARTICIPA - UFT	1	0	0	0	1	0	1	0	0	0	0	1	4
SUBTOTAL	1	0	8	26	8	6	9	8	5	1	5	4	81
TOTAL GERAL	71	58	83	88	53	64	74	61	65	105	157	89	968

Coordenador: Defensora Pública Isabella Faustino Alves (Ato nº 056/2016)

Informativos e endereços de acesso:

NDDH : <http://ww2.defensoria.to.gov.br/nddh>

NUJURI

O Núcleo do Tribunal do Júri tem como atribuições prestar assessoramento a outros Núcleos e aos Membros da Defensoria Pública nos assuntos relativos ao Tribunal do Júri; oferecer material de pesquisa jurídica destinada a subsidiar atuação profissional relacionada ao Tribunal do Júri, aos crimes dolosos contra a vida e delitos conexos de competência deste Tribunal; realizar e estimular o intercâmbio de informações e de conhecimento entre os Órgãos de Execução e de Atuação da Defensoria Pública do Estado do Tocantins, sugerindo estratégias para capacitação e aperfeiçoamento dos Defensores Públicos, com o objetivo de aprimorar as atribuições institucionais e a uniformidade dos entendimentos ou teses jurídicas na área do Tribunal do Júri; dentre outras.

ATIVIDADES	MESES												TOTAL
	JAN	FEV	MAR	ABR	MAI	JUN	JUL	AGO	SET	OUT	NOV	DEZ	
Orientação jurídica	2	2	7	7	7	3	4	3	1	7	4	5	52
Sessões do Tribunal do Júri	1	0	1	9	7	6	1	2	1	7	4	3	42
Atendimento aos Defensores Públicos	3	2	25	7	15	8	4	6	8	7	5	5	95
Publicação Site - NUJURI	0	0	0	0	0	7	1	0	0	0	0	0	8
Participação em Congresso	0	0	0	0	0	0	0	0	0	0	0	0	0
Seminários Realizados	0	0	0	0	0	1	0	0	0	0	0	0	1
Consultas	2	3	5	5	3	2	1	3	7	7	4	0	42
Solicitação de portarias para atuar no Tribunal do Júri	1	1	3	5	3	3	1	1	5	7	4	1	35
Parecer	0	0	4	5	1	0	1	2	0	3	1	0	17
SUBTOTAL	9	8	45	38	36	30	13	17	22	38	22	14	292
ENCAMINHAMENTOS													
Ofícios	0	0	20	2	9	0	0	0	0	0	1	0	32
Memorandos	0	0	2	0	1	1	0	1	1	0	1	0	7
E-mail	3	5	49	23	29	33	8	25	12	15	25	7	234
SUBTOTAL	3	5	71	25	39	34	8	26	13	15	27	7	273
TOTAL GERAL	12	13	116	63	75	64	21	43	35	53	49	21	565

Coordenador: Defensora Pública Letícia C. Amorim S. dos Santos (Ato nº 137/2016)

Informativos e endereços de acesso:

NUJURI : <http://ww2.defensoria.to.gov.br/pagina/16956>

NUSA

O NUSA atua judicial e extrajudicialmente, de forma individual ou coletiva, na promoção e defesa do direito à saúde, abrangendo quaisquer situações em que a negativa, omissão ou deficiência da prestação do serviço de saúde, sejam por entes públicos ou privados, venha colocar em risco ou agravar o estado de saúde do assistido, inclusive o fornecimento de medicamentos e quaisquer equipamentos necessários à saúde e à vida.

ATIVIDADES	JAN	FEV	MAR	ABR	MAI	JUN	JUL	AGO	SET	OUT	NOV	DEZ	TOTAL
Atendimentos Coletivos	5	10	15	10	4	6	5	10	10	5	5	10	95
Apoio Comarca Interior	30	50	80	90	25	30	24	35	30	25	20	15	454
Retorno	5	10	10	10	7	5	3	5	5	3	4	2	69
SUBTOTAL	40	70	105	110	36	41	32	50	45	33	29	27	618
Encaminhamentos													
Iniciais Judiciais de Ação Coletiva	0	1	1	0	1	3	0	2	2	2	1	1	14
Audiências Administrativas	3	10	12	15	4	6	4	5	6	5	6	3	79
Audiências Públicas	0	3	2	2	0	0	0	0	0	0	1	0	8
Ofícios	10	18	24	42	59	24	13	44	29	15	35	9	322
Parecer Jurídico	0	0	0	0	0	0	0	0	0	0	0	0	0
Relatórios de Visitas	0	1	1	0	2	2	3	2	2	1	3	3	20
Recomendações e PAD	1	0	0	0	1	2	1	0	1	2	0	0	8
Representação	0	3	0	0	0	0	0	0	0	0	3	0	6
Audiências Jurídicas e Outras	0	1	1	1	1	1	0	0	3	3	1	1	13
Portarias de Instauração de Propac	1	1	1	2	1	3	0	1	1	0	1	0	12
SUBTOTAL	15	38	42	62	69	41	21	54	44	28	51	17	482
Processos Arquivados													
Com Resolução do Mérito	0	0	0	0	0	0	0	0	0	0	0	0	0
Sem Resolução do Mérito	0	0	0	0	0	0	0	0	0	0	0	0	0
Termo de Ajustamento de Conduta	0	0	1	0	0	0	0	0	0	0	0	0	1
SUBTOTAL	0	0	1	0	0	0	0	0	0	0	0	0	1
Ação Judicial Coletiva													
Manifestações ACP e demais Ações	2	2	13	3	1	3	2	6	9	3	5	1	50
SUBTOTAL	2	2	13	3	1	3	2	6	9	3	5	1	50
Descrição do Propac - Educação, Moradia, Saúde e Outros													
Educação, Moradia, Saúde e Outros	1	1	1	2	1	3	0	1	1	0	1	0	12
SUBTOTAL	1	1	1	2	1	3	0	1	1	0	1	0	12
TOTAL GERAL	58	111	162	177	107	88	55	111	99	64	86	45	1.163

Coordenador: Defensor Público Arthur Luiz de Pádua Marques - (Ato nº 019/2015)

Informativos e endereços de acesso:

NUSA : <http://ww2.defensoria.to.gov.br/pagina/16982>

NUDECON

Tem como atribuições contribuir no planejamento, elaboração e proposição de políticas públicas que visem à proteção e defesa do consumidor carente; a orientação e representação judicial das entidades civis que tenham, dentre as suas finalidades, a tutela de interesses dos consumidores necessitados, desde que não disponham de recursos financeiros para a atuação em juízo; entre outras.

ATIVIDADES	Meses												Total
	JAN	FEV	MAR	ABR	MAI	JUN	JUL	AGO	SET	OUT	NOV	DEZ	
Suportes	3	10	10	9	7	20	6	9	8	1	3	2	88
Atendimentos	1	0	3	2	0	6	0	2	5	2	1	0	22
Atendimentos Externos	0	1	1	1	0	0	0	0	0	0	0	0	3
Reclamações Recebidas	0	1	1	0	0	0	0	3	2	1	0	0	8
Orientações	0	0	2	2	0	0	0	5	3	4	0	0	16
Recomendações	0	1	1	1	0	6	0	1	2	0	0	0	12
Pareceres	0	0	1	1	1	0	0	0	0	0	1	0	4
Relatório de Visita	0	1	0	1	0	0	0	0	0	0	0	0	2
Ação Civil Pública	0	0	0	0	0	2	0	0	1	2	2	0	7
Movimentação Processual	0	0	0	0	1	1	0	1	0	2	0	0	5
Termo de Cooperação	0	1	0	0	0	0	0	0	0	0	0	0	1
Propac	0	0	1	10	1	0	2	2	1	1	0	0	18
Projetos	0	0	0	0	0	0	0	0	0	0	0	0	0
Palestras	0	0	1	0	0	0	0	1	2	0	0	0	4
Projeto Negociar	0	0	2	1	0	3	0	7	2	3	2	0	20
Matérias Publicadas	0	0	2	1	1	4	0	2	2	2	1	0	15
Entrevistas	0	1	5	0	0	1	0	0	1	0	2	0	10
Reuniões/Congressos	0	1	5	3	3	3	2	3	4	1	2	0	27
Enquetes	0	0	0	0	0	0	0	0	0	0	0	0	0
Conciliações	0	0	0	0	0	0	1	0	0	0	0	0	1
Respostas on line	0	1	0	2	0	0	1	5	2	6	0	0	17
Informativo	0	0	1	1	0	0	0	0	0	0	0	1	3
Audiências Públicas	0	0	1	0	0	1	0	0	0	0	0	0	2
SUB TOTAL	4	18	37	35	14	47	12	41	35	25	14	3	285
Encaminhamentos													
Ofícios	2	6	17	29	11	9	6	7	18	3	7	1	116
Memorandos	0	1	5	0	0	0	0	1	1	0	0	1	9
Notificações	0	0	1	0	0	0	0	0	2	0	1	0	4
Movimentação por e-mail	9	14	27	35	21	47	17	42	31	37	27	6	313
Outros	0	0	0	0	0	0	0	0	0	0	0	0	0
SUB TOTAL	11	21	50	64	32	56	23	50	52	40	35	8	442
Ação Judicial Coletiva													
NAC	0	0	0	0	0	0	0	0	0	0	0	0	0
NADEP	0	0	0	0	0	0	0	0	0	0	0	0	0
NUDIS	0	0	0	0	0	0	0	0	0	0	0	0	0
DPAGRA	0	0	0	1	0	0	0	0	0	0	0	0	1
NUSA	0	0	0	0	0	0	0	0	0	0	0	0	0
NUDECA	0	0	0	0	0	0	0	0	0	0	0	0	0
SUBTOTAL	0	0	0	1	0	0	0	0	0	0	0	0	1
TOTAL GERAL	15	39	87	100	46	103	35	91	87	65	49	11	728

Coordenador: Defensor Público Fabrício Silva Brito - (ATO Nº 082/2015)

Informativos e endereços de acesso:

NUDECOM : <http://ww2.defensoria.to.gov.br/nudecon>

NUDECA

O Núcleo Especializado de Promoção e Defesa dos Direitos da Criança e do Adolescente tem como atribuições prestar assessoramento a outros Núcleos e aos Membros da Defensoria Pública nos assuntos relativos ao Direitos das Criança e do Adolescente; realizar e estimular o intercâmbio de informações e de conhecimento entre os Órgãos de Execução e de Atuação da Defensoria Pública do Estado do Tocantins, sugerindo estratégias para capacitação e aperfeiçoamento dos Defensores Públicos, com o objetivo de aprimorar as atribuições institucionais e a uniformidade dos entendimentos ou teses jurídicas na área do Direito da Criança e do Adolescente; dentre outras.

ATIVIDADES	MESES												TOTAL
	JAN	FEV	MAR	ABR	MAI	JUN	JUL	AGO	SET	OUT	NOV	DEZ	
Ação Social	0	0	0	0	0	0	0	0	3	1	3	2	9
Atendimento aos Familiares	15	20	25	13	17	15	10	90	30	70	25	12	342
Atendimento aos Socioeducandos	110	110	95	87	97	90	70	90	100	90	115	45	1.099
Consultas	20	5	0	3	5	3	0	3	0	0	0	0	39
Entrevistas	0	1	0	2	1	0	1	2	2	6	2	1	18
Matérias publicadas	1	0	0	1	2	2	0	2	3	5	0	3	19
Palestras	0	0	0	0	0	0	0	1	1	0	1	1	4
Parecer	0	0	0	0	0	0	0	3	0	0	0	0	3
Projetos	0	0	0	0	0	0	0	4	1	0	0	0	5
Recomendações	0	0	0	2	3	0	0	1	3	1	1	1	12
Recursos	1	2	1	2	2	4	0	0	0	0	0	1	13
Relatório de Inspeção	0	0	2	4	5	3	2	4	7	4	6	2	39
Reuniões	0	0	0	0	0	0	0	5	6	3	3	1	18
Seminário	0	0	0	2	2	2	2	1	3	0	4	1	17
Termo de Cooperação	0	0	0	0	0	0	0	0	1	0	1	0	2
SUBTOTAL	147	138	123	116	134	119	85	206	160	180	161	70	1.639
Encaminhamentos													
Ofícios	3	3	0	5	7	8	3	1	14	5	1	1	51
Memorandos	0	0	0	2	3	1	1	3	0	1	0	0	11
E-mails	1	4	4	5	8	13	18	40	38	8	9	7	155
SUBTOTAL	4	7	4	12	18	22	22	44	52	14	10	8	217
TOTAL GERAL	151	145	127	128	152	141	107	250	212	194	171	78	1.856

Coordenador: Defensora Pública Maria do Carmo Cota (Ato nº 239/2016)

Informativos e endereços de acesso:

NUDECA : <http://ww2.defensoria.to.gov.br/nudeca>

NUDIS

Possui caráter permanente e missão primordial de prestar suporte e auxílio no desempenho da atividade funcional dos membros da instituição, sempre que a demanda apresentada referir-se, direta ou indiretamente, a direitos específicos ou gerais da comunidade LGBT: Lésbicas, Gays, Bissexuais e Transgêneros. Tem como atribuições prestar assistência jurídica, psicológica e social às vítimas de violência em decorrência de sua sexualidade; desenvolver ações de prevenção à homofobia familiar.

ATIVIDADES	Meses												Total
	JAN	FEV	MAR	ABR	MAI	JUN	JUL	AGO	SET	OUT	NOV	DEZ	
Artigos publicados e entrevistas à imprensa	0	0	0	0	0	1	0	0	0	0	0	0	1
Estudos	0	0	0	0	0	0	0	0	0	0	0	0	0
Instauração de Procedimentos internos	0	0	0	0	0	0	0	0	0	0	0	0	0
Instauração de PROPAC	1	0	0	0	0	0	0	0	0	0	0	0	1
Organização de seminários e eventos	0	0	1	0	0	0	0	1	1	0	0	0	3
Orientação jurídica	1	1	9	1	2	1	0	0	3	1	1	0	20
Palestras ministradas	0	0	0	0	0	0	0	0	1	0	3	0	4
Participação em congressos e eventos	0	0	0	0	1	0	0	1	0	0	2	0	4
Participação em reuniões oficiais	1	1	4	2	1	2	1	1	2	1	0	0	16
Petições elaboradas	0	0	0	0	0	0	0	0	0	0	0	0	0
Recomendações	1	0	0	0	0	0	0	0	0	1	0	0	2
Relatórios	1	1	1	1	1	1	1	1	1	1	1	0	11
Publicação de campanha	0	0	0	4	9	2	0	1	1	2	0	0	19
Publicação de informativo	1	1	1	1	1	2	1	1	0	1	1	0	11
Visitas e inspeções	0	0	0	0	0	0	0	0	0	0	0	0	0
SUB TOTAL	6	4	16	9	15	9	3	6	9	7	8	0	92
Encaminhamentos													
Ofícios	1	2	3	1	2	4	0	0	0	0	0	0	13
Memorandos	0	0	0	0	0	0	0	0	0	0	0	0	0
E-mail	749	746	762	645	9395	2843	1061	1905	1229	2144	1375	0	22.854
Outros	0	0	0	0	0	0	0	0	0	0	0	0	0
SUB TOTAL	750	748	765	646	9.397	2.847	1.061	1.905	1.229	2.144	1.375	0	22.867
Ação Judicial Coletiva													
NAC	0	0	0	0	0	0	0	0	0	0	0	0	0
NADEP	0	0	0	0	0	0	0	0	0	0	0	0	0
NUDIS	0	0	0	0	0	0	0	0	0	0	0	0	0
DPAGRA	0	0	0	0	0	0	0	0	0	0	0	0	0
NUSA	1	0	0	0	0	0	0	0	0	0	0	0	1
NUDEM	0	0	1	0	0	1	0	0	0	0	0	0	2
NDDH	0	0	0	0	0	1	1	0	0	0	0	0	2
SUBTOTAL	1	0	1	0	0	2	1	0	0	0	0	0	5
* TOTAL GERAL	8	6	20	10	17	15	4	6	9	7	8	0	110

* No Total Geral não foram contabilizados os dados de E-mail.

Coordenador: Defensora Pública Valdete Cordeiro da Silva (Ato nº 019/2015)

Informativos e endereços de acesso:

NUDIS : <http://ww2.defensoria.to.gov.br/pagina/16953>

NUDEM

Tem como atribuições prestar a assistência jurídica às vítimas de violência doméstica e familiar, nos termos da Lei 11.340/2006. •

Serviços:

- Prestar orientação e apoio de natureza sócio jurídica
- Encaminhar os casos de acordo com as suas especificidades à rede de proteção e defesa da mulher
- Desenvolver ações de prevenção mediante atendimento especializado de orientação e assistência jurídica, psicológica e social
- Realizar estudos e pesquisas voltadas à temática, com vista à elaboração das políticas públicas dirigidas à proteção da mulher vítima de violência doméstica e familiar, dentre outros

ATIVIDADES	MESES												TOTAL
	JAN	FEV	MAR	ABR	MAI	JUN	JUL	AGO	SET	OUT	NOV	DEZ	
Ação Social	0	0	1	0	1	0	0	0	0	0	0	0	2
Entrevistas	0	0	2	0	1	1	0	2	0	0	0	0	6
Matérias Publicadas	0	1	0	2	2	3	0	0	1	1	0	0	10
Palestras	0	0	3	0	0	1	0	0	0	6	1	0	11
Parecer	0	0	0	0	0	0	0	0	1	0	0	0	1
Projetos	0	0	1	0	0	0	0	0	0	0	0	0	1
Recursos	0	0	0	0	0	0	0	0	0	0	0	0	0
Reuniões	0	3	5	6	3	2	0	5	4	6	0	0	34
Cursos de Capacitação	0	0	0	0	0	0	0	0	0	0	0	1	1
Seminários	0	0	0	1	1	1	0	0	1	0	0	1	5
SUBTOTAL	0	4	12	9	8	8	0	7	7	13	0	0	71
Encaminhamentos													
Ofícios	0	0	4	1	0	0	2	38	0	2	0	0	47
Memorandos	0	0	3	1	0	1	0	1	0	0	0	0	6
Email	3	19	54	12	16	16	11	46	11	10	0	0	198
SUBTOTAL	3	19	61	14	16	17	13	85	11	12	0	0	251
TOTAL GERAL	3	23	73	23	24	25	13	92	18	25	0	0	322

Coordenador: Defensora Pública Vanda Sueli Machado de Sousa Nunes (Ato nº 019/2015)

Informativos e endereços de acesso:

NUDEM : <http://ww2.defensoria.to.gov.br/pagina/16979>

7. Atividades realizadas pela Equipe Multidisciplinar

CONTADORIA

O relatório abaixo informa o quantitativo de cálculos judiciais executados pela Defensoria Pública, auxiliando o Defensor Público e Juiz na realização da audiência.

Núcleo Regional: Palmas

Cálculos Processuais

ATIVIDADES	JAN	FEV	MAR	ABR	MAI	JUN	JUL	AGO	SET	OUT	NOV	DEZ	TOTAL
Família													
Alimentos	65	70	114	102	112	70	50	40	25	38	40	50	776
SUBTOTAL	65	70	114	102	112	70	50	40	25	38	40	50	776
Cível													
Empréstimos Bancários	15	18	8	3	3	10	0	0	0	0	0	7	64
Empréstimos Aquisição de Veículos	0	0	0	0	3	8	5	25	5	5	6	0	57
SUBTOTAL	15	18	8	3	6	18	5	25	5	5	6	7	121
TOTAL GERAL	80	88	122	105	118	88	55	65	30	43	46	57	897

PEDAGOGIA (Brinquedoteca)

A Brinquedoteca é um espaço reservado, com um(a) profissional-pedagogo, para atender as crianças no momento em seus pais estão sendo atendidos pelos Defensores Públicos.

Núcleos Regionais: Araguaína, Araguatins, Dianópolis, Gurupi, Palmas, Paraíso do Tocantins, Porto Nacional e Tocantinópolis.

CRIANÇAS ASSISTIDAS NA BRINQUEDOTECA	JAN	FEV	MAR	ABR	MAI	JUN	JUL	AGO	SET	OUT	NOV	DEZ	TOTAL
IDADE													
Maior de 2 anos	147	180	266	221	226	228	70	191	136	230	222	102	2.219
Menor de 2 anos	25	35	40	42	59	44	8	106	74	48	40	25	546
SUBTOTAL	172	215	306	263	285	272	78	297	210	278	262	127	2.765
SEXO													
Feminino	78	100	157	137	152	133	41	158	107	150	137	73	1.423
Masculino	94	115	149	126	133	139	37	139	103	128	125	54	1.342
SUBTOTAL	172	215	306	263	285	272	78	297	210	278	262	127	2.765
FREQUENTA - ESCOLA													
Sim	111	135	203	171	169	185	60	187	125	189	160	79	1.774
Não	61	80	103	92	116	87	18	110	85	89	102	48	991
SUBTOTAL	172	215	306	263	285	272	78	297	210	278	262	127	2.765
ÁREA DO ATENDIMENTO DO RESPONSÁVEL													
Família	81	108	192	151	172	177	37	199	134	122	165	198	1.736
Cível	2	0	23	20	14	9	3	11	12	11	17	20	142
Criminal	5	4	8	2	7	7	2	9	2	0	5	7	58
Serviço Social	0	0	12	0	0	0	0	0	0	0	0	7	19
Outros	65	91	55	71	58	62	30	63	59	140	53	63	810
SUBTOTAL	153	203	290	244	251	255	72	282	207	273	240	295	2.765
TOTAL GERAL	172	215	306	263	285	272	78	297	210	278	262	127	2.765

COMPARATIVO DA QUANTIDADE DE CRIANÇAS QUE UTILIZARAM OS SERVIÇOS DA DEFENSORIA

ANO	2010	2011	2012	2013	2014	2015	2016
TOTAL GERAL	1.328	3.816	3.832	2.813	2.744	2.974	2.765

MÉDIA DE IDADE - ANOS

Regional	Idade
Araguaína	4,2
Araguatins*	-
Dianópolis	4,1
Gurupi	4,3
Palmas	4,2
Paraíso	5,2
Porto Nacional	4,8
Tocantinópolis*	-

*As regionais de Araguatins e Tocantinópolis não apresentam dados disponíveis para esta informação.

PSICOLOGIA

ATIVIDADES		ATENDIMENTO GERAL	NADEP	NEAPI	NUDEM	NUDIS	INF. E JUV.	CONC. E MEDIAÇÃO	DIREITOS HUMANOS	TOTAL
ACOMPANHAMENTO PSICOLÓGICO		1.581	0	0	8	9	1	50	0	1.649
ACOMPANHAMENTO PSICOLÓGICO (RETORNO)		221	0	0	0	0	0	0	62	283
ATIVIDADES EM GRUPO		445	0	0	0	0	0	0	0	445
BUSCA ATIVA		117	0	0	0	0	0	0	0	117
ENCAMINHAMENTO PSICOLÓGICO INTERNO	DEFENSOR	49	0	0	0	0	0	0	0	49
	SERVIÇO SOCIAL	14	0	0	0	0	0	0	0	14
	PEDAGOGIA	13	0	0	0	0	0	0	0	13
ENCAMINHAMENTO PSICOLÓGICO EXTERNO	SAÚDE PÚBLICA	270	0	0	0	0	0	0	0	270
ENCAMINHAMENTO DA PEDAGOGIA		0	0	0	0	0	0	0	0	0
ENCAMINHAMENTO DO ATENDIMENTO*		65	0	0	0	0	0	40	0	105
ENCAMINHAMENTO DO DEFENSOR PÚBLICO*		381	22	0	3	1	1	26	0	434
ENCAMINHAMENTO DO FÓRUM*		33	0	0	0	0	0	0	0	33
ENCAMINHAMENTO DO SERVIÇO SOCIAL*		27	8	0	0	0	0	0	0	35
PALESTRA MINISTRADA		40	0	0	0	0	0	0	0	40
VISITA DOMICILIAR		201	0	0	0	0	0	0	0	201
VISITA DOMICILIAR INTERDISCIPLINAR*		406	0	0	6	0	1	8	0	421
VISITA INSTITUCIONAL		225	0	0	2	0	1	2	0	230
EMISSÃO DE RELATÓRIO PSICOLÓGICO		11	0	0	0	0	0	0	0	11
ATENDIMENTO / ESCUTA - DEMANDA		15	0	0	0	0	0	0	0	15
TOTAL GERAL		4.114	30	0	19	10	4	126	62	4.365

SERVIÇO SOCIAL

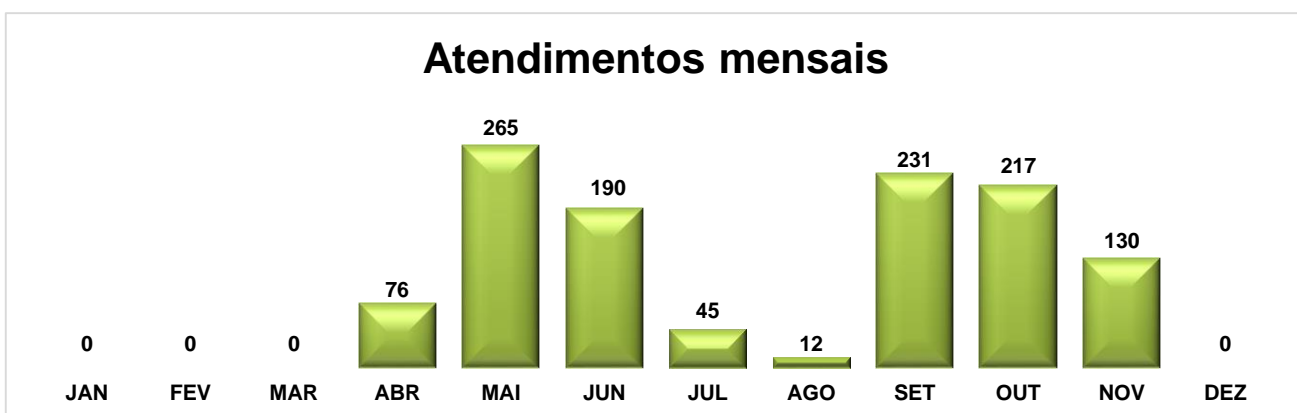
ATIVIDADES	FAMILIA	FAZENDA PÚBLICA		CRIMINAL	IDOSO	MULHER EM SITUAÇÃO DE VIOLÊNCIA	INF. E JUV	TOTAL GERAL	
		SAÚDE	HABITAÇÃO						
ATENDIMENTO SOCIOJURÍDICO	1.155	396	267	1.605	111	101	456	4.091	
RETORNO	121	84	9	110	18	32	62	436	
SUBTOTAL	1.276	480	276	1.715	129	133	518	4.527	
ACOMPANHAMENTO SOCIOJURÍDICO	469	257	30	203	34	48	83	1.124	
ENCAMINHAMENTO SOCIAL À REDE INTERSETORIAL	EDUCAÇÃO	17	18	7	0	1	15	107	165
	PREVIDÊNCIA SOCIAL	58	0	1	0	1	0	0	60
	ASSISTENCIA SOCIAL	84	12	6	14	0	9	8	133
	DIVERSOS	108	319	44	5	5	0	28	509
ENCAMINHAMENTO SOCIOJURÍDICO	AO DEFENSOR	288	125	66	61	20	5	117	682
	DO DEFENSOR AO SERVIÇO SOCIAL	554	142	60	37	24	26	86	929
	AO MINISTÉRIO PÚBLICO	2	0	0	0	0	0	0	2
	DO MINISTÉRIO PÚBLICO AO SERVIÇO SOCIAL	1	0	0	0	0	0	0	1
	AO PEDAGOGO	42	0	0	0	0	0	37	79
	AO PSICÓLOGO	18	0	0	2	1	0	15	36
	DO PSICÓLOGO AO SERVIÇO SOCIAL	14	0	0	0	1	0	6	21
	À DELEGACIA ESPECIALIZADA	0	0	0	0	0	0	0	0
À DEFENSORIA PÚBLICA DA UNIÃO	0	0	0	0	0	0	0	0	
PROMOÇÃO DA CIDADANIA	PALESTRA	33	0	0	7	0	1	0	41
	OFICINA	6	0	0	0	0	1	6	13
	PROJETOS E AÇÕES	29	0	0	3	0	2	60	94
VISITA DOMICILIAR	580	89	64	29	15	15	60	852	
VISITA INSTITUCIONAL	159	28	2	26	2	0	6	223	
VISITA INSTITUCIONAL CRIMINAL	CPP	30	4	0	57	0	0	0	91
	UPFP	0	0	0	54	0	0	0	54
	URSA (Semi-aberto)	0	0	0	6	0	0	0	6
BUSCA ATIVA SOCIOJURÍDICA	INDIVÍDUOS	49	0	0	7	11	8	5	80
	FAMILIARES	45	0	0	59	0	0	4	108
	FAMILIARES DE REEDUCANDOS	48	0	0	96	0	0	1	145
ESTUDO SOCIAL	305	23	9	8	8	3	45	401	
RELATÓRIO SOCIAL	297	61	60	34	17	5	46	520	
PARECER SOCIAL	259	42	11	9	17	5	45	388	
PERÍCIA SOCIAL	43	0	1	0	0	0	15	59	
DIVERSOS	206	339	67	314	107	55	187	1.275	
SUBTOTAL	3.744	1.459	428	1.031	264	198	967	8.091	
TOTAL GERAL	5.020	1.939	704	2.746	393	331	1.485	12.618	

8. Programa Expedição Cidadã - 2016

QUANTITATIVO DE ATENDIMENTOS MENSAL POR COMARCA

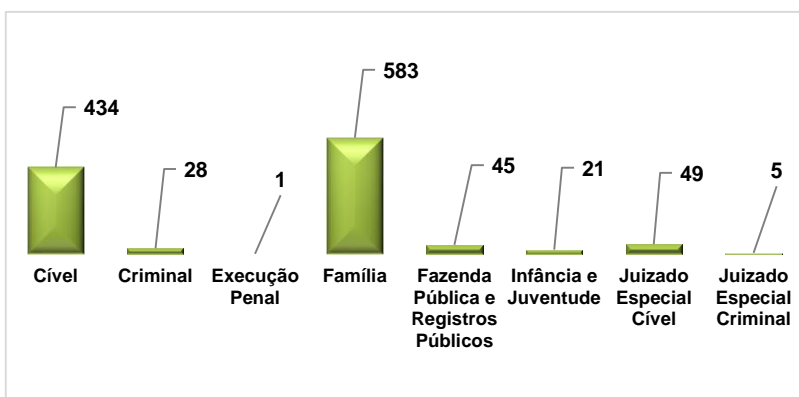
Comarca	JAN	FEV	MAR	ABR	MAI	JUN	JUL	AGO	SET	OUT	NOV	DEZ	TOTAL
Araguaína	0	0	0	0	121	18	0	0	0	38	0	0	177
Araguatins	0	0	0	0	38	0	0	0	0	123	0	0	161
Dianópolis	0	0	0	76	0	0	45	0	110	0	47	0	278
Guaraí	0	0	0	0	51	77	0	12	33	44	39	0	256
Gurupi	0	0	0	0	34	0	0	0	32	0	9	0	75
Paraíso	0	0	0	0	0	41	0	0	0	0	0	0	41
Porto Nacional	0	0	0	0	0	54	0	0	0	12	35	0	101
Tocantinópolis	0	0	0	0	21	0	0	0	56	0	0	0	77
TOTAL	0	0	0	76	265	190	45	12	231	217	130	0	1.166

Atendimentos mensais



QUANTITATIVO DE ATENDIMENTOS POR ÁREA DE ATUAÇÃO

Comarca	Araguaína	Araguatins	Dianópolis	Guaraí	Gurupi	Paraíso	Porto Nacional	Tocantinópolis	TOTAL
Cível	103	69	130	68	18	1	34	11	434
Criminal	4	5	4	11	2	0	1	1	28
Execução Penal	0	0	1	0	0	0	0	0	1
Família	61	57	139	148	42	32	43	61	583
Fazenda Pública e Registros Públicos	6	5	0	7	6	4	16	1	45
Infância e Juventude	1	3	1	12	1	3	0	0	21
Juizado Especial Cível	1	20	3	8	6	1	7	3	49
Juizado Especial Criminal	1	2	0	2	0	0	0	0	5
TOTAL	177	161	278	256	75	41	101	77	1.166



ÁREA DE ATENDIMENTO	%
Cível	37,2%
Criminal	2,4%
Execução Penal	0,1%
Família	50,0%
Fazenda Pública e Registros Públicos	3,9%
Infância e Juventude	1,8%
Juizado Especial Cível	4,2%
Juizado Especial Criminal	0,4%
TOTAL	100,0%

9. Perfil dos Assistidos da Defensoria Pública

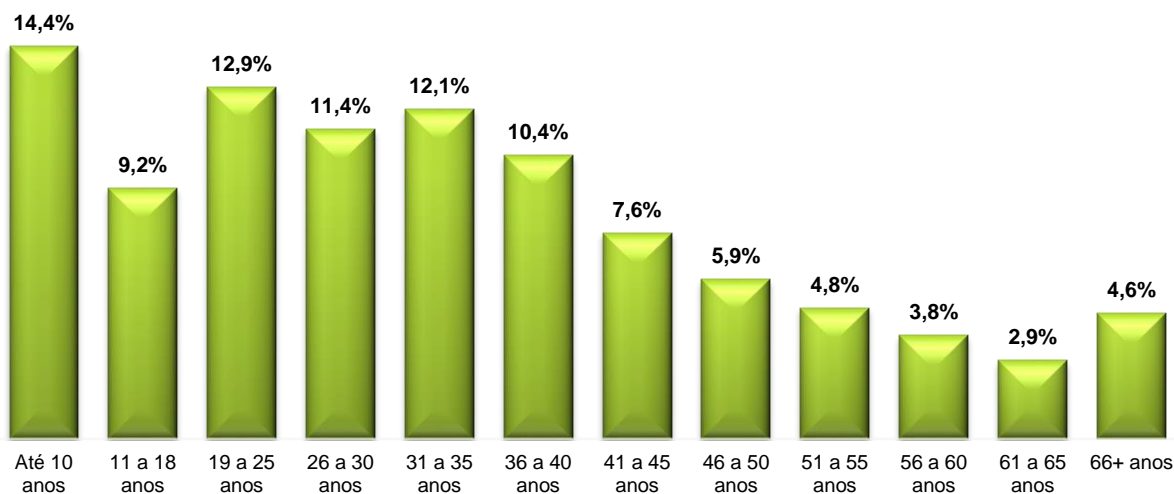
O relatório a seguir tem como objetivo apresentar dados sobre o perfil socioeconômico das pessoas que utilizaram os serviços da Defensoria Pública do Estado do Tocantins no ano de 2016. Por meio dos dados cadastrais dos assistidos, foram mapeadas características como renda, educação, condições de moradia entre outras.

Com a implantação do novo sistema de atendimento da Defensoria Pública (SOLAR) em 2015 foram implementadas algumas mudanças nos dados cadastrais solicitados aos assistidos. Novos campos foram adicionados, como por exemplo, quantidade de filhos, cor/raça e condições da moradia. Outras informações foram ajustadas, como por exemplo, a informação Renda Salarial, que foi separada em dois novos campos Renda individual e Renda Familiar.

Aproximadamente 70.000 pessoas, entre atendimentos iniciais e retornos, utilizaram os serviços oferecidos pela Defensoria Pública do Tocantins em suas 42 duas unidades espalhadas por todo o Estado no ano de 2016. Pouco mais da metade dos assistidos são do gênero feminino (52,11%).

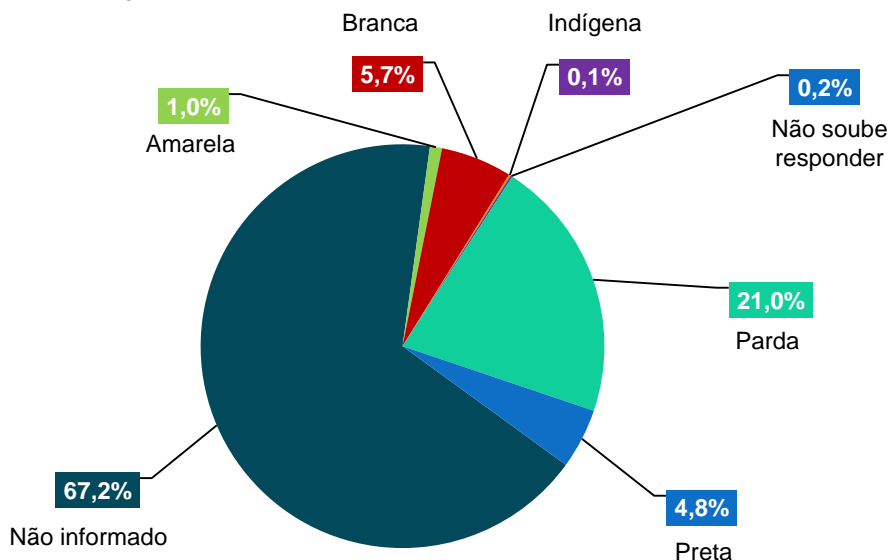
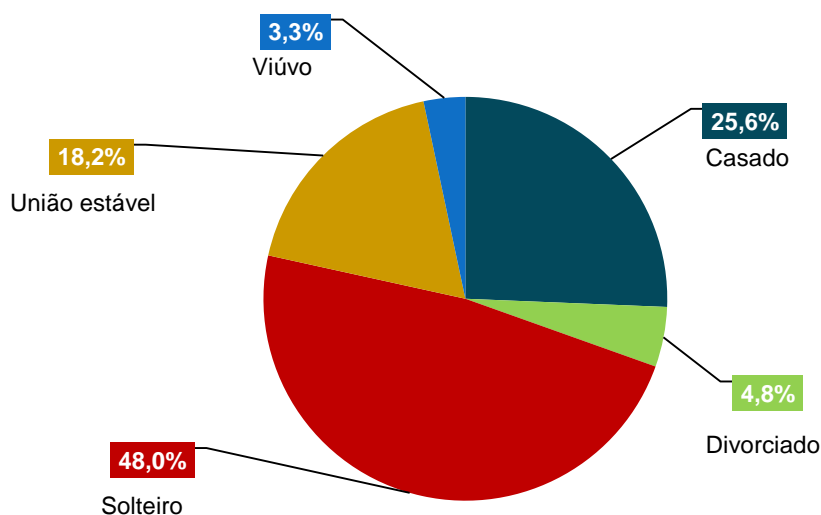
Em relação à faixa etária, os usuários com até 35 anos representaram 60% do total de usuários, com destaque para a faixa etária Até 10 anos de idade.

Gráfico 1: Faixa etária



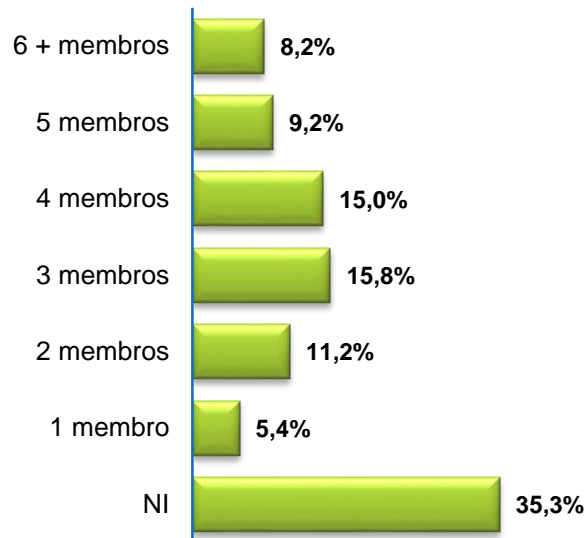
A justificativa para a faixa etária de até 10 anos dá-se ao fato do autor da ação ser menor e estar representado por seu responsável (pai/mãe). A exemplo dessas ações estão Alimentos, Investigação de paternidade, Criança e Adolescente entre outras.

Este é um campo que eventualmente enfrenta certa resistência em ser coletado. Aproximadamente 67% dos usuários não informaram sua Cor/Raça em 2016. Com base em aproximadamente 22.000 usuários que declararam esta informação temos a seguinte composição étnico-racial dos usuários da Defensoria Pública do Estado do Tocantins:

Gráfico 2: Cor/Raça**Gráfico 3: Estado civil**

Os assistidos em sua maioria são solteiros (48%). Os casados representam 25,6% do total de usuários. Os menores percentuais encontrados foram: (3,3%) Viúvo e (4,8%) Divorciado.

Gráfico 4: Quantidade de membros na família



* NI : Não informado

Gráfico 5: Quantidade de filhos

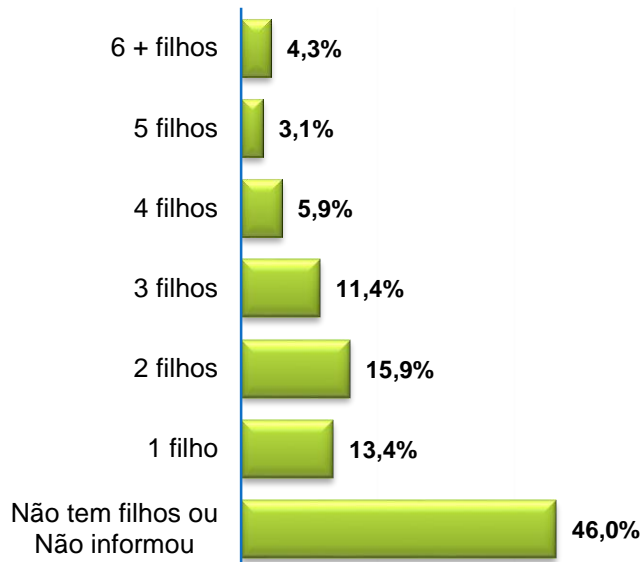
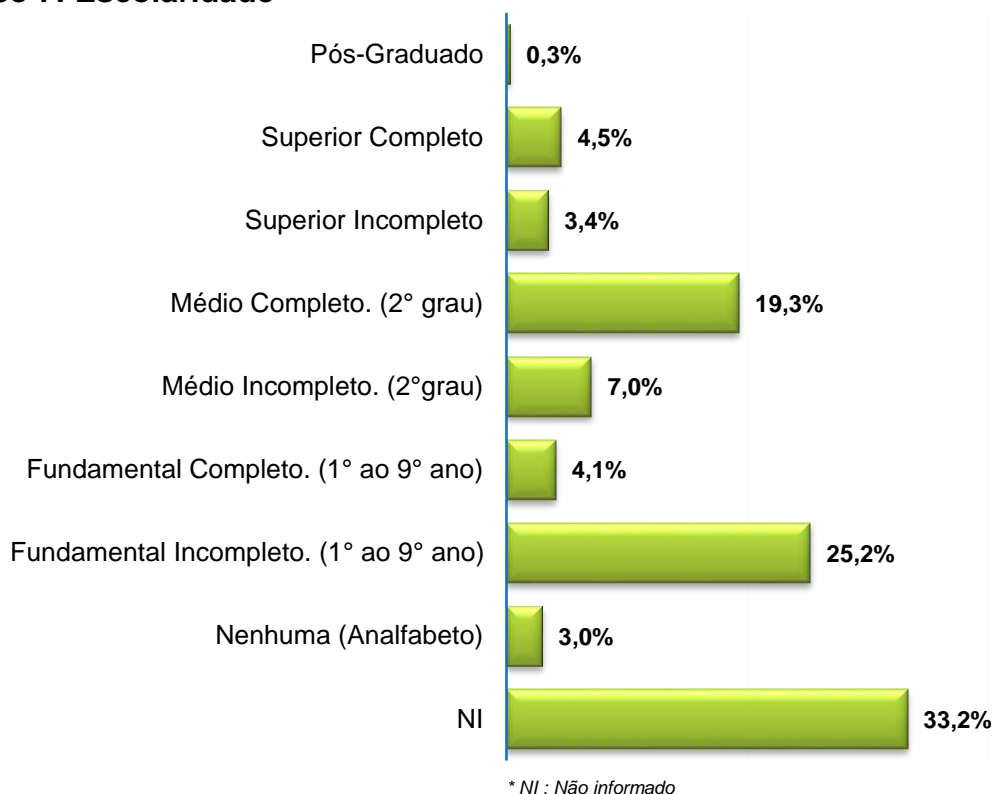
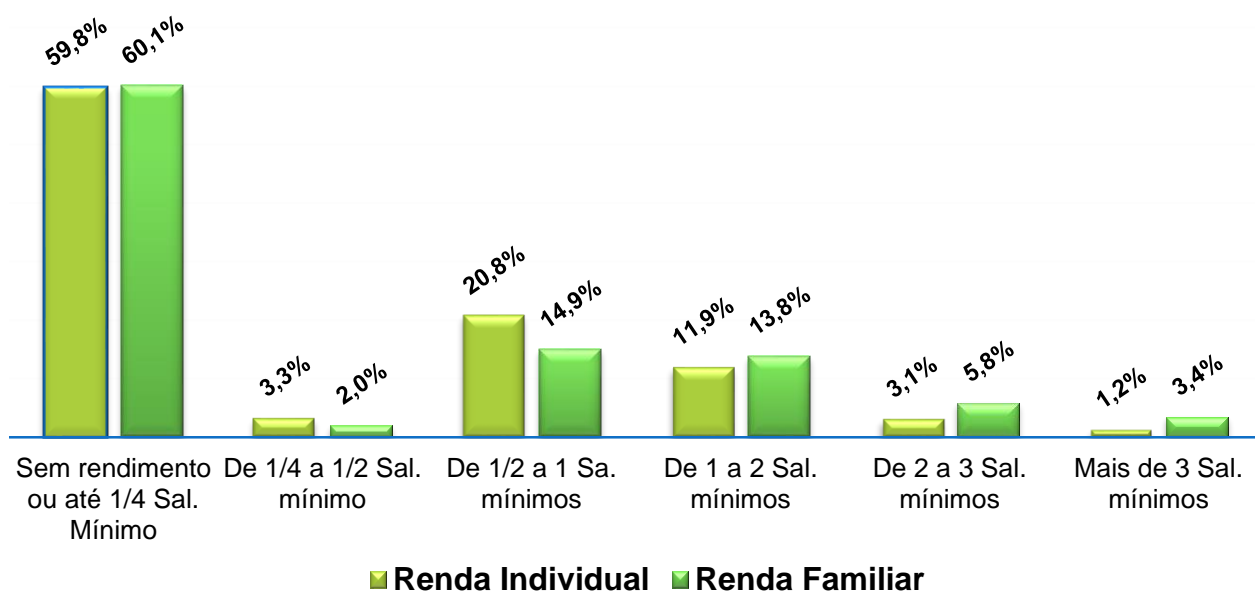


Gráfico 6: Tipo de imóvel**Gráfico 7: Escolaridade**

Dentre os usuários que informaram escolaridade a maioria possui Ensino Fundamental Incompleto (1º ao 9º) (25,2%) ou Ensino Médio Completo (19,3%). Os menores percentuais encontrados foram: (0,3%) Pós-graduado e (3,0%) Analfabeto.

A distribuição da renda familiar e individual é semelhante na faixa Sem rendimento até 1/2 salário mínimo. Este dado sugere que os assistidos da Defensoria Pública com rendimentos dentro desta faixa são também chefes de família e responsáveis principais pela renda da família. A partir de 1 salário mínimo a distribuição de renda familiar e individual começa a se diferenciar, isto é, assistidos neste grupo em sua maioria são responsáveis por parte da renda familiar.

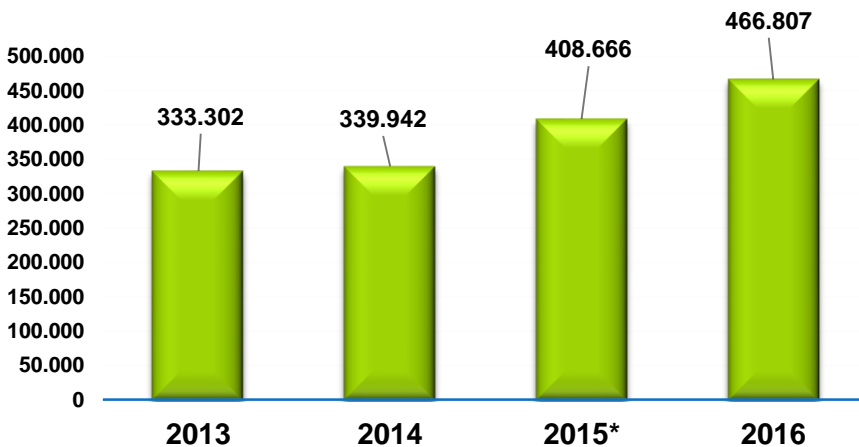
Gráfico 8: Distribuição da renda familiar e individual



O percentual de casos com renda familiar acima de 3 salários mínimos pode ser explicado por designações feitas pelos próprios magistrados, sendo tais determinações judiciais acolhidas pela Defensoria Pública.

10. Comparativo das Atividades realizadas por Núcleo Regional 2013 - 2016

Núcleos Regionais	2013	2014	2015	2016	TOTAL
Araguaína	51.912	59.118	66.214	80.688	257.932
Araguatins	18.289	19.850	21.232	22.514	81.885
Dianópolis	22.724	21.887	27.840	37.189	109.640
Guaraí	18.564	27.058	33.355	36.612	115.589
Gurupi	48.405	45.951	66.295	69.745	230.396
Palmas	68.955	69.120	82.723	110.953	331.751
Paraíso	22.186	23.653	27.284	26.032	99.155
Porto Nacional	20.790	19.160	24.834	30.113	94.897
Tocantinópolis	11.045	10.558	16.543	13.606	51.752
TOTAL	282.870	296.355	366.320	427.452	1.372.997
Demais Atividades da Defensoria Pública					
Classe Especial - 2º Grau de Jurisdição - Tribunais	16.015	15.300	15.469	18.710	65.494
CRC - Central de Relacionamento com o Cidadão	5.224	2.513	-	-	7.737
Contadoria - Cálculos Processuais	2.842	2.836	2.107	897	8.682
Ouvidoria	27	-	-	-	27
Pedagogia-Brinquedoteca	2.813	2.744	2.974	2.765	11.296
Psicologia	3.355	3.091	2.762	4.365	13.573
SUBTOTAL	30.276	26.484	23.312	26.737	106.809
Serviço Social					
NEAPI - Núcleo Especializado de Atendimento à Pessoa Idosa	1.465	745	858	393	3.461
Família, Saúde e Criminal.	17.029	14.769	15.253	10.409	57.460
NUDEM - Núcleo Especializado de Promoção e Defesa dos Direitos da Mulher	430	209	387	331	1.357
Infância e Juventude	1.232	1.380	2.536	1.485	6.633
SUBTOTAL	20.156	17.103	19.034	12.618	68.911
TOTAL GERAL	333.302	339.942	408.666	466.807	1.548.717



Comparativo	Crescimento
2013 - 2014	1,99%
2014 - 2015	20,22%
2015 - 2016	14,23%
2013 - 2016	40,06%