



2017

RELATÓRIO ANUAL

CORREGEDORIA GERAL

Relatório Anual de Atividades Defensoria Pública do Tocantins 2017

Janeiro a Dezembro de 2017

CORREGEDORIA GERAL

CORREGEDORA GERAL DA DEFENSORIA PÚBLICA
Defensora Pública de Classe Especial – Irisneide Ferreira dos Santos Cruz

CHEFIA DE GABINETE DA CORREGEDORIA
Karollyny Costa Pereira

SECRETARIA DE APOIO TÉCNICO AO GABINETE
Ana Raquel Martins Cabral Moraes
Ângela Maria Soares

ASSESSORIA DE GABINETE
Rosilene Vieira Costa

ASSESSORIA JÚRIDICA
Aline Martins Coelho
Alisson Samin B. dos Santos Ribeiro
Danilo Wendel Macedo de Oliveira
Erica do vale Reis
Sarah Maria Taguatinga de Souza

SECRETARIA DE RELATÓRIOS E ESTATÍSTICA
Marina Rocha Almeida Pardino
Savyo Jordan de Sousa Oliveira

SECRETARIA DE REGISTRO, CONTROLE E CADASTRO
Aparecida de Fátima Chaves Coelho

SECRETARIA DE ESTÁGIO PROBATÓRIO
Alessandra Santos Santana
Jeusiane Machado Vanderlei
Mayara Alves de Souza Bezerra

MOTORISTA DE REPRESENTAÇÃO
Agripino Pereira Lacerda

SUMÁRIO

Apresentação	1
Mapa Defensoria Pública	2
1. Atividades realizadas por Defensoria	3
2. Atividades realizadas por Núcleo Regional	4
3. Atividades realizadas por Área de atuação	4
4. Atendimentos realizados por Tipo	5
5. Atividades realizadas pelos Defensores Públicos da Classe Especial	5
6. Atividades realizadas - defensores públicos - 1ª e 2ª classe e defensores públicos substitutos	6
7. Atendimentos NUMECON	8
8. Atividades Plantão de Atendimentos	8
9. Atividades realizadas pelos Núcleos Especializados da Defensoria Pública	9
10. Atividades realizadas pela Equipe Multidisciplinar da Defensoria Pública	18
11. Programa Expedição Cidadã - 2017	22
12. Pessoas entrevistadas nas correições - 2017	23
13. Perfil dos Assistidos	24
14. Comparativo das Atividades realizadas por Núcleo Regional 2013 – 2017	29

Apresentação

RELATÓRIO DE ATIVIDADES DA DEFENSORIA PÚBLICA DO ESTADO DO TOCANTINS ANO 2017

A Corregedoria Geral é Órgão da Administração Superior da Defensoria Pública, encarregada da orientação e fiscalização das atividades funcionais e da conduta pública dos membros e dos servidores da Instituição, quanto à prestação de um atendimento de qualidade e ao cumprimento das obrigações funcionais previstas em lei. O Corregedor Geral é indicado dentre os integrantes da classe mais elevada da carreira, qual seja, a classe especial, nos termos do art. 10, da Lei Complementar nº 55, de 27 de maio de 2009. O Corregedor Geral é membro nato do Conselho Superior da Defensoria Pública do Estado do Tocantins.

Conforme determina o art. 11 inciso V da Lei Complementar supracitada, compete ao Corregedor Geral da Defensoria Pública **apresentar ao Defensor Público Geral, até fevereiro de cada ano, relatório das atividades do ano anterior**. De igual modo é dever desse Órgão Correcional, manter atualizados os assentamentos funcionais de cada um dos membros da Defensoria Pública do Estado do Tocantins, **incluído o registro estatístico**, para efeito de aferição de antiguidade e merecimento, atualizando a lista sempre que houver alteração, de acordo com a Resolução nº 132 de 02 de outubro de 2015 no inciso VIII do art. 3º, que dispõe sobre o Regimento interno da Corregedoria Geral da Defensoria Pública do Estado do Tocantins.

Desse modo, é de assaz importância apresentar as atividades da Corregedoria Geral a fim de esclarecer e consolidar o trabalho correcional dentro da Instituição, colaborando de forma evidente para o desenvolvimento da Instituição.

Nessa esteira, o relatório estatístico se consubstancia também em importante instrumento para planejamento consciente das políticas de fortalecimento da Defensoria Pública, em busca da garantia do acesso à Justiça e a defesa a toda pessoa hipossuficiente.

Os dados sobre a produtividade dos Defensores Públicos são obtidos, diretamente do banco de dados do SOLAR – Solução Avançada em Atendimento de Referência, através do site <http://ww2.defensoria.to.gov.br> conforme determina o Ato nº 215, de 14 de julho de 2014, cujas informações são de responsabilidade de cada Defensor Público e, elaborado pelo setor de estatística deste órgão correcional.



Irisneide Ferreira dos Santos Cruz
Corregedora-Geral

ARAGUATINS

TOCANTINÓPOLIS

ARAGUAÍNA

GUARAÍ

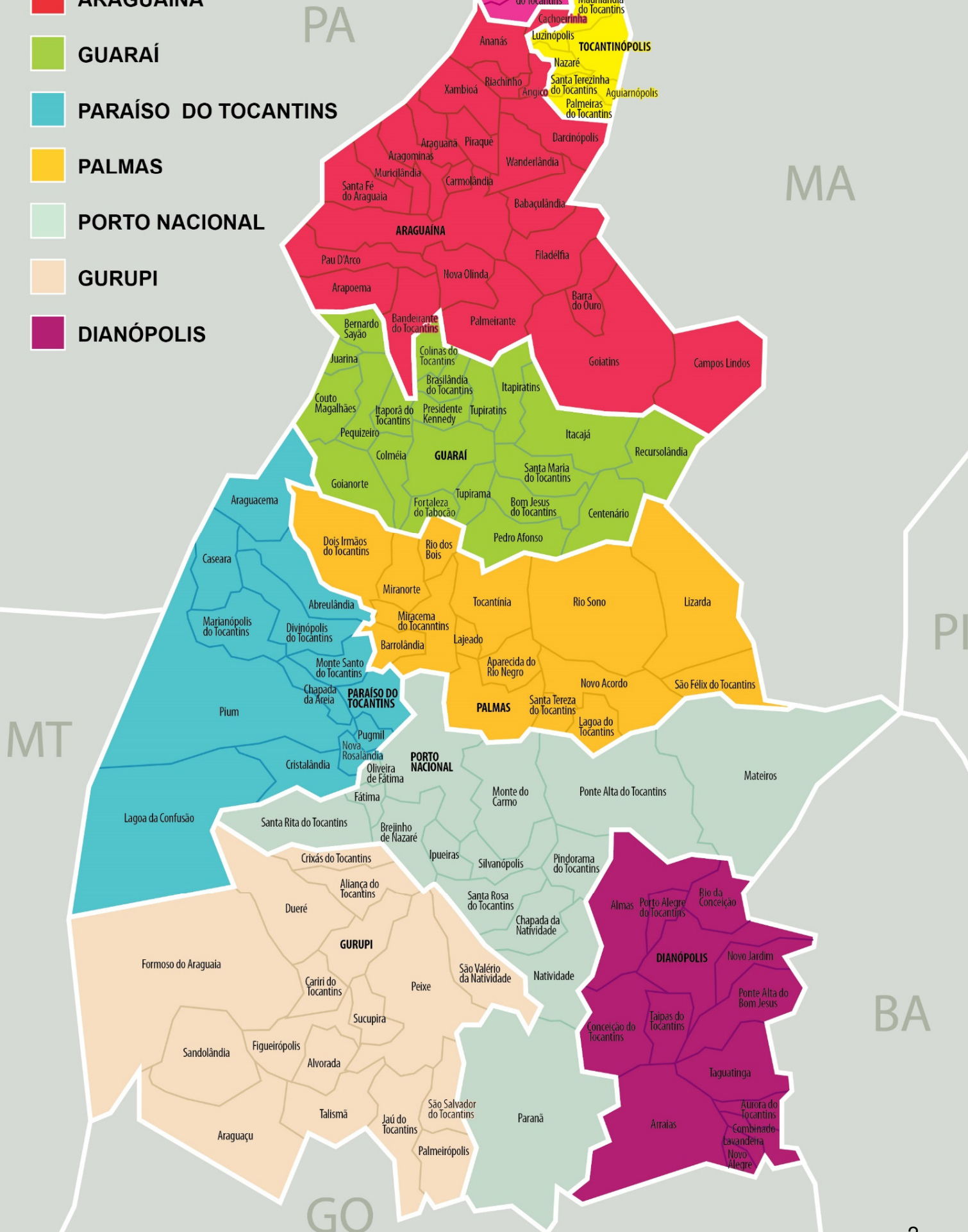
PARAÍSO DO TOCANTINS

PALMAS

PORTO NACIONAL

GURUPI

DIANÓPOLIS



1. Atividades realizadas por Defensoria

DEFENSORIAS	* ATENDIMENTOS	AÇÕES EXTRAJUDICIAIS	AÇÕES JUDICIAIS		AUDIÊNCIAS	JURI	SENTENÇAS	RECURSOS	** DEMAIS FASES PROCESSUAIS	TOTAL
		(SEM HOMOLOGAÇÃO JUDICIAL)	PROTOCOLADAS PELO DEFENSOR	NÃO INICIADAS PELO DEFENSOR						
Almas	968	0	225	299	166	2	157	24	2.484	4.325
Alvorada	1.686	0	176	304	270	1	160	20	1.756	4.373
Ananás	674	0	202	80	54	0	107	12	1.270	2.399
Araguacema	814	6	100	98	99	0	76	35	1.182	2.410
Araguaçu	2.387	43	281	162	123	2	167	16	2.061	5.242
Araguaína	17.945	758	2.740	3.399	2.609	5	1.503	470	29.328	58.757
Araguatins	4.032	0	840	596	364	3	432	23	5.644	11.934
Arapoema	1.350	0	298	161	228	0	121	13	1.729	3.900
Arraias	1.911	0	194	339	317	2	175	36	2.345	5.319
Augustinópolis	2.201	0	446	805	336	4	494	50	3.615	7.951
Aurora do Tocantins	912	0	154	257	264	0	204	53	1.956	3.800
Axixá	878	14	303	178	132	2	139	16	1.825	3.487
Brasília	0	0	0	0	0	0	0	0	0	0
Classe Especial (Solar)	0	0	221	243	0	0	0	34	1.602	2.100
Colinas	3.837	8	438	912	537	3	266	65	7.449	13.515
Colméia	2.077	0	313	406	539	0	218	41	2.343	5.937
Cristalândia	1.114	0	219	257	202	6	94	12	1.700	3.604
Dianópolis	7.179	0	754	758	922	8	605	86	6.727	17.039
Figueirópolis	529	1	94	111	133	1	80	23	1.162	2.134
Filadélfia	443	0	227	27	2	0	68	0	953	1.720
Formoso do Araguaia	812	0	56	249	38	2	139	25	1.594	2.915
Goiatins	879	3	211	141	64	2	54	12	1.608	2.974
Guará	4.238	2	541	428	24	0	380	103	4.927	10.643
Gurupi	19.151	98	1.959	3.826	1.775	16	1.727	440	29.304	58.296
Itacajá	690	0	159	85	31	3	118	23	1.222	2.331
Itaguatins	587	6	196	164	158	1	119	22	1.911	3.164
Miracema	1.456	3	274	557	561	0	223	36	3.792	6.902
Miranorte	1.543	2	300	625	711	1	300	20	3.425	6.927
Natividade	968	1	181	232	234	0	79	38	1.793	3.526
Novo Acordo	954	0	139	182	226	0	94	42	1.538	3.175
Palmas	38.627	92	3.300	7.791	3.927	0	2.444	755	41.676	98.612
Palmeirópolis	666	0	179	147	74	0	108	28	2.012	3.214
Paraíso do TO	7.213	72	1.184	1.386	836	1	581	263	10.593	22.129
Paraná	313	0	72	138	67	0	74	10	819	1.493
Pedro Afonso	2.002	0	435	591	610	0	292	20	3.782	7.732
Peixe	667	0	63	217	28	0	106	5	1.330	2.416
Pium	709	0	135	221	197	3	69	11	1.133	2.478
Ponte Alta	449	0	72	218	274	0	55	31	868	1.967
Porto Nacional	8.603	0	816	1.149	1.529	7	591	109	9.359	22.163
Taguatinga	2.354	0	271	370	135	3	188	36	3.628	6.985
Tocantínia	1.394	0	167	148	120	2	117	17	2.198	4.163
Tocantinópolis	2.882	19	552	632	712	7	418	37	4.855	10.114
Wanderlândia	1.170	0	157	122	152	0	83	21	1.314	3.019
Xambioá	860	0	159	223	363	0	153	41	1.704	3.503
Total Geral	150.124	1.128	19.803	29.234	20.143	87	13.578	3.174	213.516	450.787

* Na coluna de Atendimentos foram contabilizados o total atendimentos de todas as comarcas (143.545 com a soma das visitas ao preso 6.579) totalizando 150.124 atendimentos .

* *Fases processuais que foram realizadas mas não constam na tabela acima, como por exemplo, protocolização de petições, despachos, ciências de sentenças, entre outras.

2. Atividades realizadas por Núcleo Regional

Núcleos Regionais	JAN	FEV	MAR	ABR	MAI	JUN	JUL	AGO	SET	OUT	NOV	DEZ	TOTAL
Araguaína	4.695	6.215	8.402	5.181	7.057	7.251	6.121	7.387	6.396	6.659	6.043	4.865	76.272
Araguatins	1.786	1.746	2.605	1.869	2.077	2.219	2.136	1.875	1.808	2.163	1.893	1.195	23.372
Dianópolis	2.139	3.008	3.641	3.334	3.587	3.671	2.893	3.518	3.093	3.256	3.472	1.856	37.468
Guaraí	2.033	3.227	3.799	3.069	4.355	4.203	3.351	3.832	3.226	3.542	3.683	1.838	40.158
Gurupi	5.523	6.198	8.796	5.497	7.843	6.832	6.070	7.637	6.329	6.239	6.961	4.665	78.590
Palmas	6.268	8.909	11.886	8.971	11.810	11.251	8.686	11.660	9.359	10.621	13.511	6.847	119.779
Paraíso	1.376	2.290	2.471	2.290	3.104	2.755	2.803	3.085	2.626	2.839	2.980	2.002	30.621
Porto Nacional	2.039	2.599	3.077	2.199	2.802	2.627	2.263	2.806	2.244	2.417	2.538	1.538	29.149
Tocantinópolis	682	1.153	1.553	1.275	1.300	1.297	737	1.214	1.051	1.086	987	943	13.278
Classe Especial (Solar)	341	263	297	143	199	141	161	167	118	62	115	93	2.100
TOTAL	26.882	35.608	46.527	33.828	44.134	42.247	35.221	43.181	36.250	38.884	42.183	25.842	450.787
Demais Atividades da Defensoria Pública													
Classe Especial - 2º Grau de Jurisdição - Tribunais	1.149	1.692	3.055	2.067	2.630	2.305	2.118	2.989	2.321	2.203	2.594	1.785	26.908
Contadoria - Cálculos Processuais	55	50	116	82	143	0	13	12	21	7	15	7	521
Pedagogia-Brinquedoteca	270	244	248	253	317	335	203	328	334	283	321	206	3.342
Psicologia	47	104	189	172	256	226	165	295	253	230	235	114	2.286
Serviço Social	576	393	549	602	597	519	674	1.147	701	714	787	271	7.530
SUBTOTAL	2.097	2.483	4.157	3.176	3.943	3.385	3.173	4.771	3.630	3.437	3.952	2.383	40.587
TOTAL GERAL	28.979	38.091	50.684	37.004	48.077	45.632	38.394	47.952	39.880	42.321	46.135	28.225	491.374

3. Atividades realizadas por Área de atuação

ÁREA DE ATUAÇÃO	ATENDIMENTOS	AÇÕES EXTRAJUDICIAIS		AÇÕES JUDICIAIS		AUDIÊNCIAS	JURI	SENTENÇAS	RECURSOS	DEMAIS FASES PROCESSUAIS	TOTAL
		S/ HOMOLOG. JUDICIAL	PROT. PELO DEFENSOR	NÃO INICIADAS PELO DEFENSOR							
Cível	23.551	98	2.509	1.750	1.366	0	1.357	429	25.715	56.775	
Contadoria	43	0	0	0	0	0	0	0	0	43	
Criminal	22.716	2	1.137	11.882	6.912	86	1.909	1.679	45.098	91.421	
Diligências	51	0	0	0	0	0	0	0	0	51	
Direitos Humanos	155	0	0	1	1	0	0	0	6	163	
Execução Penal	8.209	1	222	2.143	1.398	1	353	96	14.059	26.482	
Família	66.905	968	12.738	4.298	5.226	0	8.200	198	88.167	186.700	
Fazenda Pública e Registros Públicos	14.802	26	1.960	3.712	133	0	413	382	17.354	38.782	
Infância e Juventude	3.094	1	290	1.658	1.626	0	342	176	9.759	16.946	
Juizado Especial Cível	7.632	30	922	480	884	0	664	160	8.398	19.170	
Juizado Especial Criminal	1.018	0	25	2.150	1.850	0	330	47	3.642	9.062	
Multidisciplinar	1.931	2	0	1	0	0	0	0	5	1.939	
Precatória	17	0	0	1.159	747	0	10	7	1.313	3.253	
TOTAL GERAL	150.124	1.128	19.803	29.234	20.143	87	13.578	3.174	213.516	450.787	

4. atendimentos por tipo (Iniciais, Retornos, Apoio e Encaminhamentos)

TOTAL DE ATENDIMENTOS REALIZADOS POR TIPO													
Tipo	JAN	FEV	MAR	ABR	MAI	JUN	JUL	AGO	SET	OUT	NOV	DEZ	TOTAL
Inicial	4.025	4.807	5.925	4.501	6.002	5.464	4.724	6.039	4.985	5.279	5.054	2.797	59.602
Retorno	3.940	4.658	6.319	4.852	6.338	5.899	5.270	7.106	5.905	5.818	5.920	3.374	65.399
Apoio**	24	149	175	198	216	180	232	252	235	191	223	134	2.209
Visita ao Preso	353	442	516	450	554	440	348	666	522	831	684	773	6.579
Encaminhamento	875	1.115	1.439	1.225	1.712	1.518	1.294	1.728	1.480	1.635	1.408	906	16.335
SUBTOTAL	9.217	11.171	14.374	11.226	14.822	13.501	11.868	15.791	13.127	13.754	13.289	7.984	150.124

** Solicitações de apoio junto aos Núcleos Especializados.

5. Atividades realizadas pelos Defensores Públicos da Classe Especial

ATIVIDADES	JAN	FEV	MAR	ABR	MAI	JUN	JUL	AGO	SET	OUT	NOV	DEZ	TOTAL
Atendimentos	50	51	81	78	86	74	64	75	58	51	77	22	767
Agravos	63	42	85	45	117	80	90	96	61	85	81	72	917
Embargos	5	5	8	19	13	8	13	20	29	40	14	20	194
Recursos	25	55	78	58	89	84	78	56	68	79	93	44	807
Audiências/Sessões Assistidas	10	18	22	22	22	20	25	24	24	10	60	13	270
Intimações	249	482	793	613	676	593	447	788	606	675	649	500	7.071
Processos Analisados (Sem recurso)	164	349	755	398	650	573	472	777	501	588	681	404	6.312
Habeas Corpus	5	16	17	11	17	8	31	14	8	10	7	10	154
Atividades Diversas	438	494	932	661	871	707	723	1.017	807	495	742	563	8.450
Processos:	140	180	284	162	89	158	175	122	159	170	190	137	1.966
TOTAL GERAL DE ATIVIDADES	1.149	1.692	3.055	2.067	2.630	2.305	2.118	2.989	2.321	2.203	2.594	1.785	26.908

6. Atividades realizadas - defensores públicos - 1ª e 2ª classe e defensores públicos substitutos

DEFENSOR	*ATENDIMENTOS	AÇÕES EXTRAJUDICIAIS		AÇÕES JUDICIAIS		AUDIÊNCIAS	JURI	SENTENÇAS	RECURSOS	DEMAIS FASES PROCESSUAIS	TOTAL
		(SEM HOMOLOGAÇÃO JUDICIAL)	PROTOCOLADAS PELO DEFENSOR	NÃO INICIADAS PELO DEFENSOR							
Adir Pereira Sobrinho	2.914	0	404	160	0	0	332	40	2.965	6.815	
Alana Menezes Aurélio	1.569	7	269	495	473	5	118	60	2.371	5.367	
Alexandre Augustus Lopes Elias El Zayek	312	0	23	187	19	0	34	9	1.195	1.779	
Alexandre Moreira Maia	1.310	1	348	697	301	8	264	44	2.751	5.724	
Aline Mendes de Queiroz	1.312	0	206	469	443	0	151	22	2.422	5.025	
Andreia Sousa Moreira de Lima Goseling	847	0	9	77	251	0	122	5	2.127	3.438	
Arlete Kellen Dias Munis	2.447	43	504	167	10	0	247	9	2.744	6.171	
Arthur Luiz Pádua Marques	2.707	0	179	38	18	0	86	119	3.535	6.682	
Carina Queiroz de Farias Vieira	733	0	80	225	279	0	54	51	1.327	2.749	
Chárlita Teixeira da Fonseca Guimarães	3.467	57	706	91	1	0	83	61	4.083	8.549	
Cláudia de Fátima Pereira Brito	1.586	0	300	171	62	0	120	25	1.744	4.008	
Cleiton Martins da Silva	1.664	0	167	255	251	0	36	35	2.229	4.637	
Cristiane Souza Japiassu Martins	546	0	93	280	131	15	77	73	1.778	2.993	
Daniel Cunha dos Santos	933	1	372	245	309	0	194	3	2.723	4.780	
Daniel Felício Ferreira	1.374	5	96	162	0	0	133	96	2.008	3.874	
Daniel Silva Gezoni	1.376	0	78	75	6	0	52	95	1.563	3.245	
Daniela Marques do Amaral	2.012	37	238	189	106	0	127	11	1.747	4.467	
Danilo Frasseto Michelini	544	0	6	126	1	0	65	56	1.076	1.874	
Denize Souza Leite	1.675	0	249	176	262	0	138	9	1.993	4.502	
Dianslei Gonçalves Santana	2.127	4	177	316	263	3	108	35	2.206	5.239	
Dydimo Maya Leite Filho	942	0	81	5	0	0	42	10	913	1.993	
Edivan de Carvalho Miranda	1.049	1	85	109	143	0	88	21	1.281	2.777	
Edney Vieira de Moraes	290	0	1	104	1	0	17	43	515	971	
Elisa Maria Pinto de Souza Falcão Queiroz	1.286	0	118	165	365	0	122	26	1.671	3.753	
Elson Stecca Santana	1.131	0	61	593	539	2	175	15	2.071	4.587	
Elydia Leda Barros Monteiro	1.129	34	80	331	121	0	46	31	1.139	2.911	
Euler Nunes	1.645	0	241	300	47	0	331	10	3.023	5.597	
Evandro Soares da Silva	2.180	2	302	377	0	0	206	94	2.758	5.919	
Evandro Kappes	2.067	0	279	372	186	1	180	32	3.522	6.639	
Fabiana Razera Gonçalves	3.283	28	326	124	0	0	187	35	2.118	6.101	
**Fábio Monteiro dos Santos	-	-	-	-	-	-	-	-	-	-	
Fabício Barros Akitaya	4.444	3	202	301	291	0	93	81	1.299	6.714	
Fabício Dias Braga de Sousa	909	0	135	100	97	0	69	20	1.119	2.449	
Fabício Silva Brito	1.875	3	109	738	493	0	83	42	2.174	5.517	
Felipe Fernandes de Magalhães	1.283	0	188	117	170	0	95	34	2.114	4.001	
Felipe Lopes Barboza Cury	1.264	1	99	159	115	0	138	35	2.251	4.062	
Filomena Aires Gomes Neta	849	0	15	164	412	0	184	6	2.214	3.844	
Franciana Di Fátima Cardoso	937	3	162	151	316	0	165	38	1.752	3.524	
Freddy Alejandro Solorzano Antunes	1.532	1	221	595	278	0	412	50	5.323	8.412	
Gidelvan Sousa Silva	1.573	0	400	495	254	1	214	8	3.233	6.178	
Guilherme Vilela Ivo Dias	816	0	74	509	222	5	59	19	2.028	3.732	
Hildebrando Carneiro de Brito	2.210	0	415	225	57	0	340	41	3.501	6.789	
Hud Ribeiro Silva	724	0	48	296	20	0	79	40	2.077	3.284	
Inália Gomes Batista	553	0	76	83	156	0	54	11	541	1.474	
Isabella Faustino Alves	1.356	0	170	111	96	0	84	14	1.571	3.402	
Isakyana Ribeiro de Brito	1.528	4	321	348	441	1	152	80	2.776	5.651	
Ítala Graciella Leal de Oliveira	1.980	19	454	533	464	0	191	29	3.268	6.938	
Iwace Antonio Santana	2.567	0	120	371	316	0	196	25	2.994	6.589	
Jade Sousa Miranda	2.375	0	321	299	390	0	270	64	2.905	6.624	
Joaquim Pereira dos Santos	509	0	67	3	0	0	2	46	733	1.360	

DEFENSOR	*ATENDIMENTOS	AÇÕES EXTRAJUDICIAIS	AÇÕES JUDICIAIS		AUDIÊNCIAS	JURI	SENTENÇAS	RECURSOS	DEMAIS FASES PROCESSUAIS	TOTAL
		(SEM HOMOLOGAÇÃO JUDICIAL)	PROTOCOLADAS PELO DEFENSOR	NÃO INICIADAS PELO DEFENSOR						
Joice Mayara de Oliveira Silva	980	1	200	244	237	0	71	30	1.789	3.552
José Alves Maciel	1.457	12	238	173	89	16	85	10	1.960	4.040
José Raphael Silvério	3.705	0	277	755	628	9	343	62	4.297	10.076
Karine Cristina Bianchini Ballan	1.227	0	160	473	424	0	117	13	1.854	4.268
Karla Letícia de Araújo Nogueira	684	0	63	378	171	5	49	46	1.589	2.985
Kátia Daniela Neia	1.497	2	402	238	259	0	122	17	2.350	4.887
Kênia Martins Pimenta Fernandes	1.951	0	229	167	93	0	93	9	1.437	3.979
Lara Gomides Nóbrega de Souza	1.634	27	218	323	189	0	137	65	2.399	4.992
Larissa Pultrini P. de Oliveira Braga	1.168	0	27	203	192	0	129	13	2.196	3.928
Leandro de Oliveira Gundim	2.749	0	91	551	372	0	176	44	3.201	7.184
Leonardo Oliveira Coelho	264	3	2	15	14	0	15	0	13	326
Letícia Cristina Amorim Saraiva dos S. Moura	1.318	2	87	391	28	0	76	61	2.265	4.228
Luciana Costa da Silva	606	0	62	244	248	7	58	45	1.061	2.331
Luciana Oliani Braga	0	0	1	0	0	0	0	0	1	2
Luís da Silva Sá	1.367	0	256	640	897	0	189	81	4.013	7.443
Luis Gustavo Caumo	601	0	130	29	0	0	10	6	664	1.440
Luiz Alberto Magalhães Feitosa	1.817	2	420	464	640	0	268	26	2.694	6.331
Maciel Araújo Silva	739	0	1	149	0	0	44	43	939	1.915
Magnus Kelly Lourenço de Medeiros	1.488	35	317	373	176	8	217	30	4.053	6.697
Marcello Tomáz de Souza	1.182	0	29	157	301	0	91	29	943	2.732
Maria Cristina da Silva	690	0	29	506	160	0	55	55	1.007	2.502
Maria Sônia Barbosa da Silva	2.115	0	465	96	177	0	400	4	2.458	5.715
Marlon Costa Luz Amorim	1.303	4	141	317	0	0	35	8	1.067	2.875
Maurina Jacome Santana	4.248	0	1.147	229	94	0	11	7	2.132	7.868
Michele Vanessa do Nascimento	859	0	37	493	276	0	15	29	1.902	3.611
Mônica Prudente Caçado	2.482	0	118	733	308	0	271	73	4.037	8.022
***Murilo da Costa Machado	-	-	-	-	-	-	-	-	-	-
Napociani Pereira Póvoa	1.504	1	88	161	176	0	96	15	2.238	4.279
Neuton Jardim dos Santos	1.594	16	325	2.290	14	0	70	20	915	5.244
Pablo Mendonça Chaer	937	0	245	152	72	0	145	30	2.192	3.773
Pedro Alexandre Conceição Aires	1.847	0	384	205	182	1	215	14	1.986	4.834
Pollyana Lopes Assunção	3.353	546	713	63	268	0	400	19	4.184	9.546
Pollyanna Agueda Procopio de Oliveia	1.392	0	216	330	526	0	97	29	1.630	4.220
Ronaldo Carolino Ruela	1.784	0	134	397	575	0	181	30	2.354	5.455
Rose Maia R. Martins	1.163	0	13	241	404	0	307	5	3.180	5.313
Rubismark Saraiva Martins	2.568	0	597	139	32	0	195	24	3.766	7.321
Rudicléia Barros da Silva Lima	2.260	0	222	99	119	0	402	17	3.477	6.596
Sandro Ferreira Pinto	2.232	0	202	307	85	0	90	125	3.004	6.045
Sebastiana Pantoja Dal Molin	2.967	0	600	315	339	0	414	36	4.515	9.186
Sedeur Fernandes Correia	107	0	16	19	0	0	7	1	162	312
Silvania Barbosa de Oliveira Pimentel	1.079	4	203	670	299	0	54	37	1.744	4.090
Tatiana Borel Lucindo	758	0	22	275	132	0	192	9	1.934	3.322
Teresa de Maria Bonfim Nunes	1.166	0	142	442	466	0	141	13	2.657	5.027
Téssia Gomes Carneiro	1.223	212	200	84	60	0	116	8	1.091	2.994
Uthant Vandré Nonato Moreira Lima Gonçalves	751	0	199	3	0	0	64	12	1.472	2.501
Valdete Cordeiro da Silva	1.197	0	28	1.040	458	0	120	10	2.288	5.141
Vanda Sueli M. S. Nunes	1.230	0	35	164	81	0	197	0	1.859	3.566
Viviane Lúcia Costa	1.902	7	333	220	224	0	102	13	3.581	6.382
Wanessa Rodrigues de Oliveira	866	0	64	428	482	0	71	10	1.772	3.693

* Na coluna de Atendimentos foram contabilizados o total atendimentos + Atendimentos de conciliação e visitas ao preso.

** Defensor Fábio Monteiro dos Santos (Afastado - Superintendência de Defensores Públicos)

*** Defensor Murilo da Costa Machado (Afastado - Defensor Público-Geral)

7. Atendimentos NUMECON

Defensoria	Comarca	Diretoria	Qtd. Atendimentos
NUMECON - Araguaína	Araguaína	Araguaína	2.785
NUMECON - Araguaatins	Araguatins	Araguatins	625
NUMECON - Dianópolis	Dianópolis	Dianópolis	505
NUMECON - Guaraí	Guaraí	Guaraí	1.543
NUMECON - Gurupi	Gurupi	Gurupi	1.492
NUMECON - Palmas	Palmas	Palmas	6.069
NUMECON - Paraíso	Paraíso do Tocantins	Paraíso do Tocantins	1.462
NUMECON - Porto Nacional	Porto Nacional	Porto Nacional	1.885
NUMECON - Tocantinópolis	Tocantinópolis	Tocantinópolis	350
TOTAL DE ATENDIMENTOS			16.716

8. Atividades Plantão de Atendimentos

Atividades	TOTAL
Atendimentos	94
Ações extrajudiciais	0
Ações judiciais protocoladas	40
Ações judiciais designadas	985
Movimentações processuais	1.694
TOTAL GERAL	2.813

9. Atividades realizadas pelos Núcleos Especializados

DPAGRA

Tem como missão primordial a atuação especializada na área do direito agrário, com atribuições de prevenir a violência no campo; mediar os conflitos agrários; atuar concretamente na defesa, administrativa ou judicial, de trabalhadores, camponeses, e de todos e quaisquer rurícolas; ajuizar demandas individuais e coletivas que envolvam questões agrárias. Também compete ao Núcleo manter contato e congregar esforços junto aos entes públicos, bem como sindicatos, associações e demais organizações da sociedade civil, em prol da pacificação e desenvolvimento do campo; contribuir com ações que levem ao desenvolvimento da agricultura familiar e educação no campo; manter contato com instituições de ensino superior, a fim de contribuir com o desenvolvimento e evolução científica do direito agrário.

ATIVIDADES	JAN	FEV	MAR	ABR	MAI	JUN	JUL	AGO	SET	OUT	NOV	DEZ	TOTAL
Atendimento (SOLAR)	42	26	88	46	49	106	17	45	38	52	60	5	574
Atendimentos Coletivos	5	4	6	5	3	2	4	6	7	6	8	0	56
Apoio às Defensorias Públicas via Solar	2	8	5	3	10	3	2	3	1	6	5	2	50
Retorno	15	12	30	18	15	16	6	14	18	13	29	3	189
SUBTOTAL	64	50	129	72	77	127	29	68	64	77	102	10	869
Iniciais Judiciais Individuais	0	1	1	0	2	1	4	0	0	0	0	1	10
Audiências Administrativas	3	3	4	3	3	4	7	3	2	3	6	1	42
Ofícios Recomendatórios	2	1	0	1	1	0	2	0	0	0	0	0	7
Ofícios	7	12	20	21	26	8	19	10	8	19	25	5	180
Memorando	0	1	3	2	1	2	3	0	1	1	1	0	15
Relatórios de visita	0	0	2	3	2	1	2	3	4	0	1	0	18
Recomendações e PAD	0	0	0	3	1	1	0	1	0	0	0	0	6
Audiências Jurídicas e outros	0	0	0	1	1	1	1	0	0	0	0	1	5
Reuniões	3	2	3	4	8	4	10	2	3	10	12	2	63
Viagens	0	1	2	2	2	1	0	1	3	3	1	0	16
Palestras Ministradas	0	0	0	1	2	0	0	1	0	0	0	0	4
Participação em reintegração de posse	0	0	0	0	0	0	0	0	1	1	0	0	2
SUBTOTAL	15	21	35	41	49	23	48	21	22	37	46	10	368
Auxílios aos Defensores Públicos													
Auxílio ao Defensor Natural (confeção de minutas)	2	5	4	5	6	7	3	4	5	5	3	1	50
Auxílio ao Defensor Natural (pesquisas e consultas)	2	6	7	6	5	4	4	5	6	4	7	2	58
SUBTOTAL	4	11	11	11	11	11	7	9	11	9	10	3	108
Ação Judicial Coletiva													
Manifestações processuais em ACP	0	3	1	0	2	2	2	1	0	0	0	0	11
Iniciais Judiciais de ACP	0	1	1	0	0	0	1	0	0	0	1	0	4
Manifestações em processos coletivos sobre a posse e propriedade	2	4	3	4	5	4	6	4	6	3	7	1	49
Ações/Manifestação perante aos organismos internacionais	0	0	0	0	0	0	0	0	0	0	0	0	0
Iniciais em processos coletivos sobre a posse e propriedade	0	2	3	2	1	2	2	1	1	1	2	0	17
SUBTOTAL	2	10	8	6	8	8	11	6	7	4	10	1	81
Descrição do Propac - Educação, Moradia, Saúde e Outros													
Educação, Moradia, Saúde e Outros	0	0	0	0	0	0	0	0	1	1	1	0	3
SUBTOTAL	0	0	0	0	0	0	0	0	1	1	1	0	3
TOTAL GERAL	85	92	183	130	145	169	95	104	105	128	169	24	1.429

Coordenador: Defensor Público Pedro Alexandre Conceição Aires Gonçalves

Informativos e endereços de acesso:

DPAGRA : <http://ww2.defensoria.to.gov.br/dpagra>

NADEP

Trabalha no fortalecimento da DPE-TO nas políticas de atendimento e defesa aos presos, contribuindo no planejamento, elaboração e proposição de políticas públicas que visem erradicar a pobreza, a marginalização, a redução das desigualdades sociais: atua nos estabelecimentos prisionais assegurando o exercício de Cortes Internacionais em relação a casos de violação de direitos dos presos e submetidos à medida de segurança..

ATIVIDADES	MESES												TOTAL
	JAN	FEV	MAR	ABR	MAI	JUN	JUL	AGO	SET	OUT	NOV	DEZ	
Artigos publicados e entrevistas à imprensa	0	0	0	0	0	0	0	0	0	0	0	0	0
Apoio	4	2	2	4	5	6	4	17	6	5	3	2	60
Denúncias recebidas	2	2	1	4	8	1	5	1	4	6	7	1	42
Estudos	1	2	2	1	2	1	1	1	1	2	0	0	14
Instauração de Procedimentos internos	0	0	0	0	0	0	0	0	0	0	0	0	0
Instauração de PROPAC	0	0	0	0	0	0	0	1	0	0	0	0	1
Ofícios Conjuntos	0	0	0	0	0	0	0	0	3	0	0	2	5
Organização de seminários e eventos	0	0	0	0	0	0	0	0	0	0	0	0	0
Orientação jurídica	4	5	4	4	6	3	3	1	2	8	14	2	56
Palestras ministradas	0	0	0	0	0	0	0	0	0	0	0	0	0
Participação em congressos e eventos	0	0	0	0	0	0	0	0	0	0	0	0	0
Pareceres NADEP	0	0	0	0	0	0	0	0	0	0	0	0	0
Participação em reuniões oficiais	2	2	1	0	0	0	0	0	2	2	0	0	9
Procedimento Preparatório	0	0	0	0	0	0	0	0	0	0	0	0	0
Recomendações	0	0	2	0	0	2	0	0	1	2	3	1	11
Atendimentos	3	3	1	2	3	3	3	16	2	15	28	2	81
Relatórios	0	0	0	0	0	0	1	0	0	2	4	1	8
Visitas e inspeções	0	0	0	0	0	0	2	1	0	6	5	0	14
SUBTOTAL	16	16	13	15	24	16	19	38	21	48	64	11	301
Encaminhamentos													
Ofícios	3	4	4	6	24	22	23	25	12	10	21	7	161
Ofícios Conjuntos	1	0	0	0	0	0	0	0	3	0	0	2	6
Memorandos	0	0	1	0	0	1	0	0	0	0	0	0	2
E-mails	33	42	59	70	80	50	27	47	42	24	28	17	519
Ações Judiciais e andamentos	0	0	1	0	0	5	2	3	6	2	3	3	25
Outros	0	2	3	0	0	7	0	0	0	0	0	0	12
SUBTOTAL	37	48	68	76	104	85	52	75	63	36	52	29	725
Atuações Conjuntas													
NDDH	0	0	2	0	0	0	0	1	1	0	0	0	4
NUJURI	0	0	0	0	0	0	0	0	0	0	0	0	0
NUSA	0	0	0	0	0	0	0	0	0	0	0	0	0
NUDECA	0	0	0	0	0	0	0	0	0	0	0	0	0
SUBTOTAL	0	0	2	0	0	0	0	1	1	0	0	0	4
TOTAL GERAL	53	64	83	91	128	101	71	114	85	84	116	40	1.030

Coordenador: Defensora Pública Napociane Pereira Póvoa

Informativos e endereços de acesso:

NADEP : <http://ww2.defensoria.to.gov.br/pagina/16959>

NDDH

O Núcleo de Defesa dos Direitos Humanos possui caráter permanente e missão primordial de prestar suporte e auxílio no desempenho da atividade funcional dos Membros da Instituição, sempre que a demanda apresentada referir-se, direta ou indiretamente, à violação das normas asseguradoras dos Direitos Humanos, consagrados na Constituição Federal, na Declaração Americana dos Direitos e Deveres do Homem (1978) e na Convenção Americana sobre Direitos Humanos – Pacto de San José da Costa Rica (1969), bem como demais tratados e convenções ratificadas pelo Brasil. A Resolução-CSDPE nº 25, de 06 de agosto de 2008 cria o NDDH, sendo estabelecidas no artigo 3º suas atribuições.

ATIVIDADES	MESES												TOTAL
	JAN	FEV	MAR	ABR	MAI	JUN	JUL	AGO	SET	OUT	NOV	DEZ	
Denúncia de violação à Direitos Humanos	2	1	0	0	0	2	2	1	2	0	1	1	12
Apoio Operacional	1	2	0	2	7	2	0	6	2	1	1	0	24
Atendimento coletivo	0	0	0	0	0	0	0	0	0	0	0	0	0
Orientação jurídica Individual	0	0	0	0	0	0	1	0	0	0	2	0	3
Instauração de PROPAC	0	2	0	0	0	0	0	0	0	0	0	0	2
Peticionamento às Cortes Internacionais	0	0	0	0	0	0	0	0	0	0	0	0	0
Peticionamento em jurisdição brasileira	1	0	1	2	0	0	0	1	0	0	1	0	6
Recomendações	0	0	0	0	0	0	0	0	0	0	1	0	1
Estudos cartilhas e apostilas	1	2	2	1	3	1	0	0	0	0	0	0	10
Reuniões em Conselhos de Direitos	5	3	9	3	4	3	0	3	1	3	3	2	39
Participação em reuniões oficiais	2	2	3	0	2	2	3	3	4	1	3	2	27
Realização de seminários e eventos	1	0	1	6	2	8	0	1	0	0	5	0	24
Palestras ministradas em outras instituições	1	0	1	0	1	0	0	0	0	0	6	1	10
Participação em congressos e eventos	1	0	0	0	4	2	2	3	3	5	5	0	25
Informativos	0	0	0	0	0	1	0	0	0	0	0	0	1
Artigos publicados e entrevistas à imprensa	0	0	0	0	0	0	0	0	0	0	0	0	0
Relatórios	0	0	0	0	0	1	1	0	1	0	0	1	4
Visitas e inspeções	0	0	0	0	0	0	0	1	3	0	0	1	5
Notas Públicas	0	0	0	0	0	0	0	0	0	0	0	0	0
Propostas de resoluções, leis, projetos e convênios	0	2	3	1	3	2	2	1	0	0	2	0	16
Processo SEI gerados	8	4	4	2	0	5	0	2	0	0	0	0	25
SUBTOTAL	23	18	24	17	26	29	11	22	16	10	30	8	234
Encaminhamentos													
Ofícios	3	13	53	63	5	2	10	1	5	1	6	0	162
Ofícios Conjuntos	0	1	0	0	0	0	0	3	0	0	0	0	4
Memorandos	7	4	53	4	1	0	0	0	1	0	0	1	71
E-mails	11	14	35	13	28	10	13	38	10	23	23	5	223
Despachos	2	11	5	1	0	1	3	0	2	1	6	1	33
Outros	11	5	11	9	1	2	2	3	0	0	2	1	47
SUBTOTAL	34	48	157	90	35	15	28	45	18	25	37	8	540
Atuações Conjuntas													
NUAMAC	0	0	2	1	2	0	0	0	0	2	0	1	8
NADEP	1	1	1	1	0	0	0	1	0	0	3	0	8
DPAGRA	0	0	1	1	0	0	0	0	1	0	0	0	3
NUDECA	0	0	0	0	0	0	0	0	4	0	1	1	6
NUDEM	0	1	2	0	0	0	0	0	0	0	1	0	4
DEFENSORIAS PÚBLICAS	2	0	0	1	0	0	0	1	0	1	3	0	8
PALMAS PARTICIPA - UFT	0	0	0	1	0	0	0	0	0	0	0	0	1
SUBTOTAL	3	2	6	5	2	0	0	2	5	3	8	2	38
TOTAL GERAL	60	68	187	112	63	44	39	69	39	38	75	18	812

Coordenador: Defensora Pública Luciana Costa da Silva

Informativos e endereços de acesso:

NDDH : <http://ww2.defensoria.to.gov.br/nddh>

NUAMAC'S

É responsável por congrega estudos, pesquisas e promover a orientação de todos os Defensores Públicos no que tange, notadamente, à tutela coletiva dos direitos sociais; culturais; infância e juventude; consumidor; saúde; meio ambiente; econômicos; penitenciários; humanos; fundiários; do idoso; e pessoa portadora de necessidades especiais. Também é prioridade promover tutela coletiva solucionando alguns entraves que atingem diretamente a população menos favorecida, primando pela solução extrajudicial dos conflitos.

ATIVIDADES	ARAGUAÍNA	DIANÓPOLIS	GURUPI	PALMAS	TOTAL
	Anual				
Atividade Externa	24	8	24	16	72
Atendimento/Atendimento Coletivo	446	62	315	137	960
Apoio Comarca Interior	9	0	4	44	57
Retorno	0	10	23	0	33
SUBTOTAL	479	80	366	197	1.122
Encaminhamentos					
Iniciais Judiciais de Ação Coletiva	3	2	5	4	14
Audiências Administrativas	1	0	0	0	1
Audiências Públicas	2	0	0	6	8
Audiências Jurídicas e Outras	0	0	0	1	1
Ofícios	152	52	69	282	555
Parecer Jurídico	0	0	0	0	0
Relatórios de Visitas	1	3	9	1	14
Recomendações	8	1	24	10	43
Movimentação por e-mail	270	251	149	777	1.447
Reunião	9	13	14	29	65
Despachos	0	23	0	14	37
SUBTOTAL	446	345	270	1.124	2.185
Processos Arquivados					
Com Resolução do Mérito	0	0	0	2	2
Sem Resolução do Mérito	0	0	0	11	11
Termo de Ajustamento de Conduta	0	0	1	0	1
SUBTOTAL	0	0	1	13	14
Ação Judicial Coletiva					
Manifestação RCL 13170/STF	0	0	0	0	0
Manifestações ACP e demais Ações	0	0	10	37	47
SUBTOTAL	0	0	10	37	47
Instauração de Propac ou Procedimento Preliminar					
Propac	3	2	8	7	20
Procedimento Preliminar	0	7	0	18	25
SUBTOTAL	3	9	8	25	45
TOTAL GERAL	928	434	655	1.396	3.413

Os NUAMac's – Núcleos Aplicados das Minorias e Ações Coletivas, foram criados pela Resolução-CSDP nº 155, de 17 de março de 2017 (Publicada no DOE nº 4.831, de 22 de março de 2017) e são sediados nas Regionais de Araguaína, Dianópolis, Gurupi e Palmas.

Coordenador Araguaína: Defensor Público Sandro Ferreira Pinto

Coordenador Dianópolis: Defensor Público Evandro Kappes

Coordenador Gurupi: Defensor Público Leandro de Oliveira Gundim

Coordenador Palmas: Defensora Pública Letícia Cristina dos Santos

Informativos e endereços de acesso:

NUAMAC'S : <http://ww2.defensoria.to.gov.br/pagina/16975>

NUDECA

O Núcleo Especializado de Promoção e Defesa dos Direitos da Criança e do Adolescente tem como atribuições prestar assessoramento a outros Núcleos e aos Membros da Defensoria Pública nos assuntos relativos ao Direitos das Criança e do Adolescente; realizar e estimular o intercâmbio de informações e de conhecimento entre os Órgãos de Execução e de Atuação da Defensoria Pública do Estado do Tocantins, sugerindo estratégias para capacitação e aperfeiçoamento dos Defensores Públicos, com o objetivo de aprimorar as atribuições institucionais e a uniformidade dos entendimentos ou teses jurídicas na área do Direito da Criança e do Adolescente; dentre outras.

ATIVIDADES	MESES												TOTAL
	JAN	FEV	MAR	ABR	MAI	JUN	JUL	AGO	SET	OUT	NOV	DEZ	
Ação Social	3	2	1	0	1	0	1	0	0	1	0	0	9
Atendimento aos Familiares	0	0	0	0	4	6	0	3	7	4	6	0	30
Atendimento aos Socioeducandos	288	216	180	87	328	342	20	22	23	21	33	31	1.591
Consultas	0	0	0	0	0	0	0	0	0	0	0	0	0
Entrevistas	0	0	0	0	5	0	3	0	3	4	0	0	15
Matérias publicadas	3	1	2	2	6	2	3	1	2	3	2	0	27
Palestras	2	0	0	1	0	0	0	0	2	0	0	0	5
Parecer	0	0	0	1	0	0	0	0	0	0	0	0	1
Projetos	0	0	0	0	1	0	1	0	0	1	0	0	3
Recomendações	0	0	3	0	0	1	0	2	2	2	2	1	13
Recursos	0	0	0	0	0	0	0	0	1	0	0	0	1
Relatório de Inspeção	0	0	0	0	0	0	0	0	7	1	0	1	9
Reuniões	4	5	3	1	8	5	2	4	3	4	4	0	43
Seminário	0	0	0	0	0	0	0	0	0	0	0	0	0
Termo de Cooperação	0	0	0	0	0	0	0	0	1	0	0	0	1
SUBTOTAL	300	224	189	92	353	356	30	32	51	41	47	33	1.748
Encaminhamentos													
Ofícios	3	2	3	4	5	6	2	1	5	7	9	5	52
Memorandos	1	0	0	0	1	2	0	1	0	0	0	0	5
E-mails	12	18	7	14	47	51	21	31	11	32	22	19	285
SUBTOTAL	16	20	10	18	53	59	23	33	16	39	31	24	342
TOTAL GERAL	316	244	199	110	406	415	53	65	67	80	78	57	2.090

Coordenador: Defensora Pública Larissa Pultrini de Oliveira

Informativos e endereços de acesso:

NUDECA : <http://ww2.defensoria.to.gov.br/nudeca>

NUDECON

Tem como atribuições contribuir no planejamento, elaboração e proposição de políticas públicas que visem à proteção e defesa do consumidor carente; a orientação e representação judicial das entidades civis que tenham, dentre as suas finalidades, a tutela de interesses dos consumidores necessitados, desde que não disponham de recursos financeiros para a atuação em juízo; entre outras.

ATIVIDADES	Meses												Total
	JAN	FEV	MAR	ABR	MAI	JUN	JUL	AGO	SET	OUT	NOV	DEZ	
Notificações	0	0	0	0	0	0	0	0	0	0	0	0	0
Ofícios	4	7	3	7	4	4	15	9	7	2	0	4	66
Memorando	0	0	1	6	8	3	8	8	3	3	1	2	43
Informações	0	0	0	2	5	1	2	5	3	3	5	4	30
Manifestações	0	0	0	0	0	0	0	0	0	0	1	0	1
Recomendações	0	1	1	0	2	0	3	2	0	0	0	0	9
Pareceres	1	0	0	1	3	2	0	0	0	0	0	1	8
Relatório de Visita	0	0	0	0	0	0	0	0	0	0	0	0	0
Relatório Técnico	0	0	1	0	1	0	3	1	0	1	1	0	8
Termo de Cooperação	0	0	0	0	0	0	0	0	0	0	0	0	0
Enquetes/Questionários	0	0	1	0	0	0	0	0	0	0	0	0	1
Informativo	0	0	1	0	0	1	0	0	0	0	0	0	2
Comunicação Interna	0	0	0	0	0	0	3	1	0	0	1	0	5
Respostas on line E-mail	8	5	25	21	36	35	27	46	27	28	45	7	310
SUB TOTAL	13	13	33	37	59	46	61	72	40	37	54	18	483
Movimentação de Propac's													
Ação Civil Pública	1	0	0	0	0	0	1	1	1	1	1	0	6
Movimentação em ACP's	0	0	3	0	0	2	0	2	0	1	2	0	10
Termo de Cooperação	0	0	0	0	0	1	0	0	0	0	0	0	1
Termo de Ajuste de Conduta	0	0	0	1	0	0	0	0	0	0	0	0	1
Propac	1	0	0	0	3	0	2	0	0	1	0	0	7
Conciliações	0	0	1	0	0	0	0	0	0	0	0	0	1
Audiências Administrativas	0	0	0	0	0	0	0	0	0	0	0	0	0
Audiências Públicas	0	0	0	0	0	0	0	0	0	0	0	0	0
Despachos	0	0	2	16	4	3	4	1	1	2	40	12	85
Portarias	0	0	0	8	5	0	4	2	0	1	0	0	20
SUB TOTAL	2	0	6	25	12	6	11	6	2	6	43	12	131
Atividades Externas/Outros													
Reuniões Administrativas	0	7	4	2	2	4	6	5	4	3	4	1	42
Palestras/Eventos	0	0	0	0	1	1	0	1	2	0	0	3	8
Entrevistas	0	0	0	0	0	0	0	0	0	1	4	2	7
Projeto Negociar	0	0	0	0	0	0	0	0	0	0	0	0	0
Consumidor.gov	0	0	0	0	0	0	0	0	64	0	0	0	64
Máterias Publicadas	1	0	6	1	5	4	4	6	5	1	9	2	44
Reuniões/Congresso	0	0	1	0	0	1	0	4	1	0	0	1	8
Audiências Administrativas	0	0	5	4	0	2	0	0	0	0	0	0	11
Audiências Públicas	0	0	0	0	0	0	0	1	1	2	1	1	6
Audiências Judiciais	0	0	0	0	0	0	0	0	0	0	1	1	2
Trabalho em Campo	0	0	1	0	0	1	0	0	0	0	0	0	2
Movimentação Processos SEI	0	0	0	10	11	13	11	18	11	6	27	50	157
WEB Banners Analisados	0	0	0	0	0	1	2	1	21	1	7	3	36
SUB TOTAL	1	7	17	17	19	27	23	36	109	14	53	64	387
Atendimentos													
Suporte	0	7	4	5	4	5	3	7	4	2	9	5	55
Atendimentos Presenciais	2	1	7	2	2	32	14	7	5	7	21	3	103
Orientação	0	3	6	4	6	3	5	7	3	7	4	4	52
SUBTOTAL	2	11	17	11	12	40	22	21	12	16	34	12	210
TOTAL GERAL	18	31	73	90	102	119	117	135	163	73	184	106	1.211

Coordenador: Defensor Público Maciel Araújo Silva

Informativos e endereços de acesso:

NUDECOM : <http://ww2.defensoria.to.gov.br/nudecon>

NUDEM

Tem como atribuições prestar a assistência jurídica às vítimas de violência doméstica e familiar, nos termos da Lei 11.340/2006. •
Serviços:

- Prestar orientação e apoio de natureza sócio jurídica
- Encaminhar os casos de acordo com as suas especificidades à rede de proteção e defesa da mulher
- Desenvolver ações de prevenção mediante atendimento especializado de orientação e assistência jurídica, psicológica e social
- Realizar estudos e pesquisas voltadas à temática, com vista à elaboração das políticas públicas dirigidas à proteção da mulher vítima de violência doméstica e familiar, dentre outros

ATIVIDADES	MESES												TOTAL	
	JAN	FEV	MAR	ABR	MAI	JUN	JUL	AGO	SET	OUT	NOV	DEZ		
Ação Social	0	0	0	0	0	0	0	0	0	0	0	0	0	0
Entrevistas	0	0	3	2	2	1	0	5	3	0	3	1	20	
Matérias Publicadas	1	3	6	1	2	1	0	6	2	1	5	1	29	
Palestras	0	0	3	1	1	1	0	3	1	2	3	1	16	
Parecer	0	0	0	0	0	0	0	0	0	0	0	0	0	
Projetos	0	0	0	0	0	1	0	1	0	0	0	0	2	
Recursos	0	0	0	0	0	0	0	0	0	0	0	0	0	
Reuniões	2	2	2	7	8	6	3	6	5	5	6	6	58	
Cursos de Capacitação	0	0	0	0	0	0	0	1	3	1	1	0	6	
Seminários	0	0	0	0	0	0	0	1	0	0	0	0	1	
SUBTOTAL	3	5	14	11	13	10	3	23	14	9	18	9	132	
Encaminhamentos														
Ofícios	0	0	5	0	0	1	1	1	0	1	1	1	11	
Memorandos	0	1	2	0	0	0	0	3	0	0	2	0	8	
E-mails	9	46	12	14	16	14	4	30	6	8	12	10	181	
SUBTOTAL	9	47	19	14	16	15	5	34	6	9	15	11	200	
TOTAL GERAL	12	52	33	25	29	25	8	57	20	18	33	20	332	

Coordenador: Defensora Pública Vanda Sueli Machado de Sousa Nunes

Informativos e endereços de acesso:

NUDEM : <http://ww2.defensoria.to.gov.br/nudem>

NUJURI

O Núcleo do Tribunal do Júri tem como atribuições prestar assessoramento a outros Núcleos e aos Membros da Defensoria Pública nos assuntos relativos ao Tribunal do Júri; oferecer material de pesquisa jurídica destinada a subsidiar atuação profissional relacionada ao Tribunal do Júri, aos crimes dolosos contra a vida e delitos conexos de competência deste Tribunal; realizar e estimular o intercâmbio de informações e de conhecimento entre os Órgãos de Execução e de Atuação da Defensoria Pública do Estado do Tocantins, sugerindo estratégias para capacitação e aperfeiçoamento dos Defensores Públicos, com o objetivo de aprimorar as atribuições institucionais e a uniformidade dos entendimentos ou teses jurídicas na área do Tribunal do Júri; dentre outras.

ATIVIDADES	MESES												TOTAL
	JAN	FEV	MAR	ABR	MAI	JUN	JUL	AGO	SET	OUT	NOV	DEZ	
Orientação jurídica	2	4	7	10	8	6	5	6	4	6	8	1	67
Sessões do Tribunal do Júri	0	2	2	13	5	4	1	4	2	3	9	2	47
Atendimento aos Defensores Públicos	5	7	15	17	10	8	6	8	4	13	14	3	110
Publicação Site - NUJURI	0	0	0	0	0	0	0	0	0	0	0	0	0
Participação em Congresso	0	0	1	0	0	1	0	0	0	0	0	0	2
Seminários Realizados	0	0	0	0	0	0	0	0	0	0	0	0	0
Consultas	4	3	9	13	7	4	0	8	4	15	19	5	91
Solicitação de portarias para atuar no Tribunal do Júri	2	0	11	8	3	4	6	0	2	5	8	0	49
Degravação de áudios de Aud. de instrução e julgamento	0	0	139	302	157	104	97	88	52	65	295	55	1.354
Parecer/Estudo de teses	2	0	3	7	3	1	1	2	1	2	4	0	26
Processo SEI gerados	2	3	1	12	2	2	1	2	3	5	4	0	37
SUBTOTAL	17	19	188	382	195	134	117	118	72	114	361	66	1.783
ENCAMINHAMENTOS													
Ofícios	0	2	0	0	1	0	0	0	0	0	0	0	3
Memorandos	0	0	2	3	2	3	2	3	2	1	2	0	20
E-mail	9	19	28	22	10	10	7	6	7	9	14	6	147
SUBTOTAL	9	21	30	25	13	13	9	9	9	10	16	6	170
TOTAL GERAL	26	40	218	407	208	147	126	127	81	124	377	72	1.953

Coordenador: Defensor Público José Alves Maciel

Informativos e endereços de acesso:

NUJURI : <http://ww2.defensoria.to.gov.br/pagina/16956>

NUSA

O NUSA atua judicial e extrajudicialmente, de forma individual ou coletiva, na promoção e defesa do direito à saúde, abrangendo quaisquer situações em que a negativa, omissão ou deficiência da prestação do serviço de saúde, sejam por entes públicos ou privados, venha colocar em risco ou agravar o estado de saúde do assistido, inclusive o fornecimento de medicamentos e quaisquer equipamentos necessários à saúde e à vida.

ATIVIDADES	JAN	FEV	MAR	ABR	MAI	JUN	JUL	AGO	SET	OUT	NOV	DEZ	TOTAL
Atendimentos Coletivos	2	7	5	4	3	2	2	7	3	6	3	2	46
Atendimento/Apoio Comarca Interior	5	15	23	25	12	10	9	14	15	8	4	3	143
Retorno	0	0	2	0	0	0	0	0	0	0	0	0	2
SUBTOTAL	7	22	30	29	15	12	11	21	18	14	7	5	191
Encaminhamentos													
Iniciais Judiciais de Ação Coletiva	0	0	0	1	0	1	1	1	1	1	1	0	7
Audiências Administrativas	0	1	3	0	1	0	1	1	0	6	4	2	19
Audiências Públicas	0	0	1	0	1	1	1	2	1	2	2	0	11
Ofícios	4	66	46	16	13	27	20	18	4	10	14	6	244
Parecer Jurídico	0	0	0	0	0	0	0	0	0	0	0	0	0
Relatórios de Visitas	2	3	1	0	1	1	1	3	2	3	3	1	21
Recomendações e PAD	0	0	0	0	1	0	2	2	2	1	1	0	9
Representação	0	0	0	0	0	0	0	0	0	0	0	0	0
Audiências Jurídicas e Outras	0	0	0	2	2	1	0	4	3	4	3	0	19
Portarias de Instauração de Propac	0	2	3	1	1	1	3	3	1	1	0	0	16
SUBTOTAL	6	72	54	20	20	32	29	34	14	28	28	9	346
Processos Arquivados													
Com Resolução do Mérito	0	0	0	0	0	0	0	0	0	0	0	0	0
Sem Resolução do Mérito	0	0	0	0	0	0	0	0	0	0	0	0	0
Termo de Ajustamento de Conduta	0	0	0	0	0	0	0	0	0	0	0	0	0
SUBTOTAL	0	0	0	0	0	0	0	0	0	0	0	0	0
Ação Judicial Coletiva													
Manifestações ACP e demais Ações	2	7	12	5	6	7	1	12	7	11	9	4	83
SUBTOTAL	2	7	12	5	6	7	1	12	7	11	9	4	83
Descrição do Propac - Educação, Moradia, Saúde e Outros													
Educação, Moradia, Saúde e Outros	0	0	0	0	0	0	0	0	0	0	0	0	0
SUBTOTAL	0	0	0	0	0	0	0	0	0	0	0	0	0
TOTAL GERAL	15	101	96	54	41	51	41	67	39	53	44	18	620

Coordenador: Defensor Público Felipe Barbosa Cury

Informativos e endereços de acesso:

NUSA : <http://ww2.defensoria.to.gov.br/pagina/16982>

10. Atividades realizadas pela Equipe Multidisciplinar

Cálculos Processuais (Contadoria)

O relatório abaixo informa o quantitativo de cálculos judiciais executados pela Defensoria Pública, auxiliando o Defensor Público e Juiz na realização da audiência.

Núcleo Regional: Palmas

ATIVIDADES	JAN	FEV	MAR	ABR	MAI	JUN	JUL	AGO	SET	OUT	NOV	DEZ	TOTAL
Família													
Alimentos	50	45	85	67	107	-	5	4	4	2	7	3	379
SUBTOTAL	50	45	85	67	107	0	5	4	4	2	7	3	379
Cível													
Cível	0	0	0	15	36	-	0	4	0	0	0	0	55
Empréstimos Aquisição de Imóveis	0	0	0	0	0	-	0	0	5	0	1	2	8
Empréstimos Bancários	5	5	5	0	0	-	0	0	5	2	5	0	27
Empréstimos Aquisição de Veículos	0	0	4	0	0	-	2	3	1	0	0	0	10
Danos materiais/morais (privado)	0	0	0	0	0	-	0	0	2	1	1	2	6
Restituição de valores (privado)	0	0	0	0	0	-	0	0	1	0	0	0	1
Pagamento de Débito (privado)	0	0	0	0	0	-	0	0	0	1	1	0	2
SUBTOTAL	5	5	9	15	36	0	2	7	14	4	8	4	109
Fazenda Pública													
Fazenda Pública	0	0	22	0	0	-	6	1	3	1	0	0	33
SUBTOTAL	0	0	22	0	0	-	6	1	3	1	0	0	33
TOTAL GERAL	55	50	116	82	143	0	13	12	21	7	15	7	521

Pedagogia

A Brinquedoteca é um espaço reservado, com um(a) profissional-pedagogo, para atender as crianças no momento em seus pais estão sendo atendidos pelos Defensores Públicos.

Núcleos Regionais: Araguaína, Araguatins, Dianópolis, Gurupi, Palmas, Paraíso do Tocantins, Porto Nacional e Tocantinópolis.

CRIANÇAS ASSISTIDAS NA BRINQUEDOTECA	JAN	FEV	MAR	ABR	MAI	JUN	JUL	AGO	SET	OUT	NOV	DEZ	TOTAL
IDADE													
Maior de 2 anos	228	196	196	207	274	304	187	283	292	230	276	178	2.851
Menor de 2 anos	42	48	52	46	43	31	16	45	42	53	45	28	491
SUBTOTAL	270	244	248	253	317	335	203	328	334	283	321	206	3.342
SEXO													
Feminino	147	159	131	137	190	185	101	166	183	167	180	121	1.867
Masculino	123	85	117	116	127	150	102	162	151	116	141	85	1.475
SUBTOTAL	270	244	248	253	317	335	203	328	334	283	321	206	3.342
FREQUENTA - ESCOLA													
Sim	195	165	166	170	225	240	152	224	217	194	213	128	2.289
Não	75	79	82	83	92	95	51	104	117	89	108	78	1.053
SUBTOTAL	270	244	248	253	317	335	203	328	334	283	321	206	3.342
ÁREA DO ATENDIMENTO DO RESPONSÁVEL													
Família	175	180	175	163	215	243	138	242	241	187	225	141	2.325
Cível	15	7	9	8	19	23	13	19	19	20	21	10	183
Criminal	11	7	1	2	13	6	9	9	11	6	14	1	90
Serviço Social	0	0	0	0	0	0	15	0	18	12	8	0	53
Outros	69	50	63	80	70	63	28	58	45	58	53	54	691
SUBTOTAL	270	244	248	253	317	335	203	328	334	283	321	206	3.342
TOTAL GERAL	270	244	248	253	317	335	203	328	334	283	321	206	3.342

COMPARATIVO DA QUANTIDADE DE CRIANÇAS QUE UTILIZARAM OS SERVIÇOS DA DEFENSORIA								
ANO	2010	2011	2012	2013	2014	2015	2016	2017
TOTAL GERAL	1.328	3.816	3.832	2.813	2.744	2.974	2.765	3.342

MÉDIA DE IDADE - ANOS	
Regional	Idade
Araguaína	4
Araguatins*	-
Dianópolis	5
Gurupi	5
Palmas	4
Paraíso	5
Porto Nacional	5
Tocantinópolis*	-

*As regionais de Araguatins e Tocantinópolis não apresentam dados disponíveis para esta informação.

Psicologia

ATIVIDADE	Família	Cível	Criminal	Execução Penal	Fazenda Pública	Infância e Juventude	Juizado Especial Cível	Juizado Especial Criminal	Precatória	Direitos Humanos	TOTAL
ATENDIMENTO PEDAGÓGICO	1	0	0	0	0	0	0	0	0	0	1
ATENDIMENTO PSICOLÓGICO	147	8	23	7	7	16	1	1	0	0	210
ATENDIMENTO PSICOSSOCIAL	103	10	16	9	18	6	6	2	0	0	170
ATENDIMENTO SOCIAL	9	0	5	2	4	3	3	0	0	0	26
CONCILIAÇÃO/MEDIAÇÃO	4	0	0	0	0	0	0	0	0	0	4
CONTATO COM ASSISTIDO	273	9	18	89	20	16	2	0	0	0	427
CONTATO COM FAMILIARES	55	7	10	8	13	4	0	0	0	0	97
CONTATO TELEFÔNICO COM A REDE DE SERVIÇOS	15	6	8	5	6	3	0	0	0	0	43
DESENVOLVIMENTO DE PROJETOS	0	0	0	0	0	0	0	0	0	0	0
DEVOLUÇÃO AO DEFENSOR	48	2	4	1	2	2	0	0	0	0	59
DISCUSSÃO DE CASO COM DEFENSOR	16	3	1	3	0	1	0	0	0	0	24
ENCAMINHAMENTO - ASSISTÊNCIA SOCIAL	2	0	0	0	0	0	0	0	0	0	2
ENCAMINHAMENTO - ATENDIMENTO JURÍDICO DPE	10	1	2	0	0	1	1	0	0	0	15
ENCAMINHAMENTO - CONSELHO TUTELAR	4	0	0	0	0	0	0	0	0	0	4
ENCAMINHAMENTO - DELEGACIA ATENDIMENTO PSICOSSOCIAL E PEDAGÓGICO	0	0	0	0	0	0	0	0	0	0	0
ENCAMINHAMENTO - EDUCAÇÃO	0	0	0	0	0	0	0	0	0	0	0
ENCAMINHAMENTO - HABITAÇÃO	0	0	0	0	0	0	0	0	0	0	0
ENCAMINHAMENTO - OUTROS	14	1	2	1	1	1	0	0	0	0	20
ENCAMINHAMENTO - POLÍTICA PARA EGRESSOS	0	0	0	0	0	0	0	0	0	0	0
ENCAMINHAMENTO - PREVIDÊNCIA SOCIAL	0	0	0	0	0	0	0	0	0	0	0
ENCAMINHAMENTO - PROTEÇÃO À MULHER	0	0	0	0	0	0	0	0	0	0	0
ENCAMINHAMENTO - SAÚDE	0	3	5	0	0	0	0	0	0	0	8
ENCAMINHAMENTO - TRABALHO/CAPTAÇÃO PROFISSIONAL	0	0	0	0	0	0	0	0	0	0	0
ENVIO DE OFÍCIO	1	0	1	2	2	2	0	0	0	0	8
ESTUDO SOCIAL	1	0	0	0	0	1	0	0	0	0	2
ORIENTAÇÃO	7	0	1	1	1	0	1	0	0	0	11
PEDAGÓGICO	0	0	0	0	0	0	0	0	0	0	0
REGISTRO - LAUDO	10	0	1	2	2	0	0	0	0	0	15
REGISTRO - OBSERVAÇÕES/ORIENTAÇÕES	31	8	20	71	4	3	2	0	0	0	139
REGISTRO - PARECER	9	0	1	0	0	0	0	0	0	0	10
REGISTRO - RELATÓRIO PSICOSSOCIAL	276	15	16	8	45	17	2	0	0	0	379
REGISTRO - RELATÓRIO PSICOSSOCIAL E PEDAGÓGICO	17	0	3	1	0	4	0	0	0	0	25
REGISTRO - RELATÓRIO SOCIOECONÔMICO	0	0	0	0	0	0	0	0	0	0	0
RELATÓRIO DE VISITA	1	0	2	0	1	0	0	2	0	0	6
RELATÓRIO PSICOLÓGICO	5	0	4	0	2	2	0	0	0	0	13
RELATÓRIO SOCIAL	2	0	0	0	0	0	0	0	0	0	2
RESPOSTA A OFÍCIO	2	0	0	0	1	0	0	0	0	0	3
VISITA DOMICILIAR	287	9	13	3	38	17	2	3	0	0	372
VISITA INSTITUCIONAL	51	3	17	62	12	3	0	0	0	0	148
SUB TOTAL	1.401	85	173	275	179	102	20	8	0	0	2.243
DADOS RELATÓRIO MANUAL	37	0	4	2	0	0	0	0	0	0	43
TOTAL GERAL	1.438	85	177	277	179	102	20	8	0	0	2.286

Serviço Social

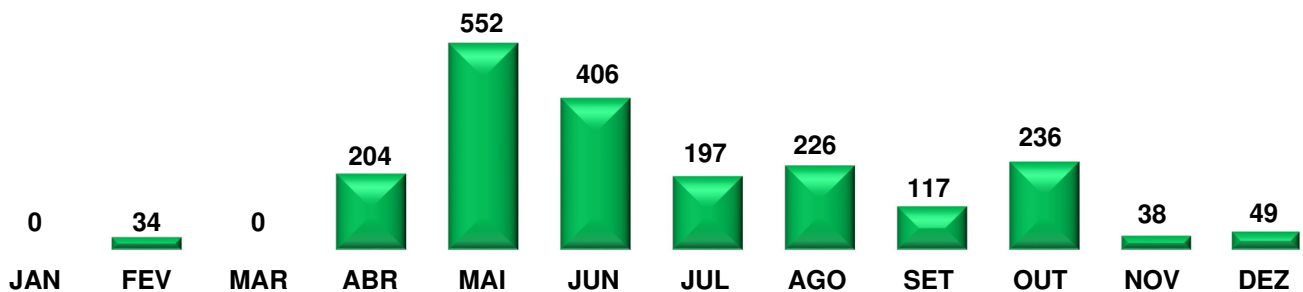
ATIVIDADE	Família	Cível	Criminal	Execução Penal	Fazenda Pública	Infância e Juventude	Juizado Especial Cível	Juizado Especial Criminal	Precatória	Direitos Humanos	TOTAL
ATENDIMENTO PEDAGÓGICO	5	0	0	0	0	0	0	0	0	0	5
ATENDIMENTO PSICOLÓGICO	27	2	0	2	1	4	0	0	0	0	36
ATENDIMENTO PSICOSSOCIAL	108	10	36	18	19	6	6	2	0	0	205
ATENDIMENTO SOCIAL	604	103	166	43	77	174	20	2	0	196	1.385
CONCILIAÇÃO/MEDIAÇÃO	35	3	0	0	0	0	0	0	0	0	38
CONTATO COM ASSISTIDO	406	77	30	235	110	41	5	0	0	19	923
CONTATO COM FAMILIARES	97	20	24	14	27	10	0	0	0	1	193
CONTATO TELEFÔNICO COM A REDE DE SERVIÇOS	87	75	81	45	118	51	9	0	0	53	519
DESENVOLVIMENTO DE PROJETOS	0	0	0	0	0	0	0	0	0	0	0
DEVOLUÇÃO AO DEFENSOR	81	25	27	8	71	105	3	1	0	5	326
DISCUSSÃO DE CASO COM DEFENSOR	51	16	2	3	1	6	0	0	0	1	80
ENCAMINHAMENTO - ASSISTÊNCIA SOCIAL	8	5	2	3	5	1	3	1	0	8	36
ENCAMINHAMENTO - ATENDIMENTO JURÍDICO DPE	77	19	21	1	3	39	3	1	0	0	164
ENCAMINHAMENTO - CONSELHO TUTELAR	14	0	0	0	0	3	0	0	0	0	17
ENCAMINHAMENTO - DELEGACIA ATENDIMENTO PSICOSSOCIAL E PEDAGÓGICO	0	0	0	0	0	0	0	0	0	0	0
ENCAMINHAMENTO - EDUCAÇÃO	5	0	0	0	0	2	1	0	0	0	8
ENCAMINHAMENTO - HABITAÇÃO	0	2	6	0	0	0	0	0	0	0	8
ENCAMINHAMENTO - OUTROS	30	8	8	4	10	0	3	0	0	5	68
ENCAMINHAMENTO - POLÍTICA PARA EGRESSOS	0	0	1	1	0	0	0	0	0	1	3
ENCAMINHAMENTO - PREVIDÊNCIA SOCIAL	7	0	1	0	3	0	4	0	0	1	16
ENCAMINHAMENTO - PROTEÇÃO À MULHER	0	0	0	0	0	0	0	1	0	0	1
ENCAMINHAMENTO - SAÚDE	11	6	36	12	11	0	2	0	0	4	82
ENCAMINHAMENTO - TRABALHO/CAPTAÇÃO PROFISSIONAL	0	0	0	0	0	0	0	0	0	0	0
ENVIO DE OFÍCIO	28	21	44	30	26	154	0	1	0	47	351
ESTUDO SOCIAL	17	0	2	4	2	1	0	1	0	0	27
ORIENTAÇÃO	7	0	2	2	5	1	4	1	0	1	23
PEDAGÓGICO	0	0	0	0	0	0	0	0	0	0	0
REGISTRO - LAUDO	8	0	0	0	0	0	0	0	0	0	8
REGISTRO - OBSERVAÇÕES/ORIENTAÇÕES	125	68	85	202	16	7	5	1	0	2	511
REGISTRO - PARECER	50	0	1	1	1	3	0	1	0	0	57
REGISTRO - RELATÓRIO PSICOSSOCIAL	271	17	17	7	44	18	2	0	0	0	376
REGISTRO - RELATÓRIO PSICOSSOCIAL E PEDAGÓGICO	17	2	3	1	0	1	0	0	0	0	24
REGISTRO - RELATÓRIO SOCIOECONÔMICO	2	13	1	0	17	0	0	0	0	0	33
RELATÓRIO DE VISITA	8	2	4	1	6	1	0	2	0	0	24
RELATÓRIO PSICOLÓGICO	2	0	0	0	0	0	0	0	0	0	2
RELATÓRIO SOCIAL	71	30	29	9	49	5	0	1	0	5	199
RESPOSTA A OFÍCIO	11	11	16	7	10	156	0	1	0	14	226
VISITA DOMICILIAR	424	112	20	16	95	24	2	4	0	0	697
VISITA INSTITUCIONAL	52	12	25	186	16	6	2	3	0	0	302
SUB TOTAL	2.746	659	690	855	743	819	74	24	0	363	6.973
DADOS RELATÓRIO MANUAL	338	0	106	0	48	65	0	0	0	0	557
TOTAL GERAL	3.084	659	796	855	791	884	74	24	0	363	7.530

11. Programa Expedição Cidadã - 2017

QUANTITATIVO DE ATENDIMENTOS MENSAL POR COMARCA

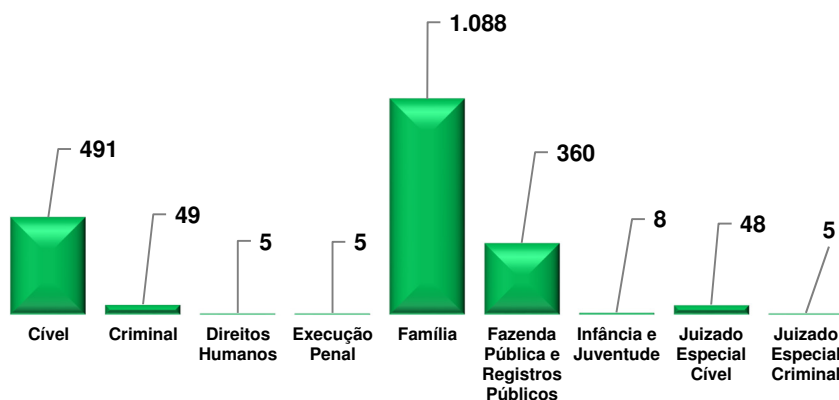
Comarca	JAN	FEV	MAR	ABR	MAI	JUN	JUL	AGO	SET	OUT	NOV	DEZ	TOTAL
Araguatins	0	0	0	35	0	48	45	0	0	72	0	0	200
Dianópolis	0	0	0	0	136	0	0	104	44	94	0	0	378
Guaraí	0	34	0	18	62	65	36	39	27	46	38	0	365
Gurupi	0	0	0	0	135	0	0	37	39	0	0	49	260
Palmas	0	0	0	0	98	231	0	7	7	3	0	0	346
Paraíso do Tocantins	0	0	0	151	121	46	109	0	0	21	0	0	448
Porto Nacional	0	0	0	0	0	16	7	39	0	0	0	0	62
TOTAL	0	34	0	204	552	406	197	226	117	236	38	49	2.059

Atendimentos mensais



QUANTITATIVO DE ATENDIMENTOS POR ÁREA DE ATUAÇÃO

Área/Comarca	ARAGUATINS	DIANÓPOLIS	GUARAÍ	GUIRUPI	PALMAS	PARAÍSO	PORTO NACIONAL	TOTAL
Cível	71	171	98	56	16	71	8	491
Criminal	4	12	8	5	6	14	0	49
Direitos Humanos	0	0	0	0	0	5	0	5
Execução Penal	0	0	0	3	0	1	1	5
Família	114	191	220	163	133	239	28	1.088
Fazenda Pública e Registros Públicos	8	0	21	24	190	109	8	360
Infância e Juventude	0	0	6	0	1	1	0	8
Juizado Especial Cível	3	4	9	8	0	7	17	48
Juizado Especial Criminal	0	0	3	1	0	1	0	5
SUBTOTAL	200	378	365	260	346	448	62	2.059



ÁREA DE ATENDIMENTO	%
Cível	23,8%
Criminal	2,4%
Direitos Humanos	0,2%
Execução Penal	0,2%
Família	52,8%
Fazenda Pública e Registros Públicos	17,5%
Infância e Juventude	0,4%
Juizado Especial Cível	2,3%
Juizado Especial Criminal	0,2%
TOTAL	100,0%

12. Pessoas entrevistadas nas correições - 2017

NÚCLEO REGIONAL	COMARCA	RUA	ASSISTIDOS TELEFONE	ASSISTIDO IN LOCO	TOTAL
GURUPI	ALVORADA	26	32	0	58
	ARAGUAÇÚ	20	37	9	66
	FIGUEIRÓPOLIS	21	30	0	51
	FORMOSO DO ARAGUAIA	38	43	4	85
	GURUPI	166	105	41	312
	PALMERÓPOLIS	17	37	7	61
	PEIXE	23	53	9	85
PALMAS	MIRACEMA	34	55	3	92
	MIRANORTE	42	49	5	96
	NOVO ACORDO	34	41	5	80
	TOCANTÍNIA	34	41	6	81
PORTO NACIONAL	NATIVIDADE	30	53	3	86
	PARANÃ	39	37	4	80
	PONTE ALTA	34	53	6	93
	PORTO NACIONAL	115	117	28	260
SUBTOTAL		673	783	130	1.586

13. Perfil dos Assistidos da Defensoria Pública

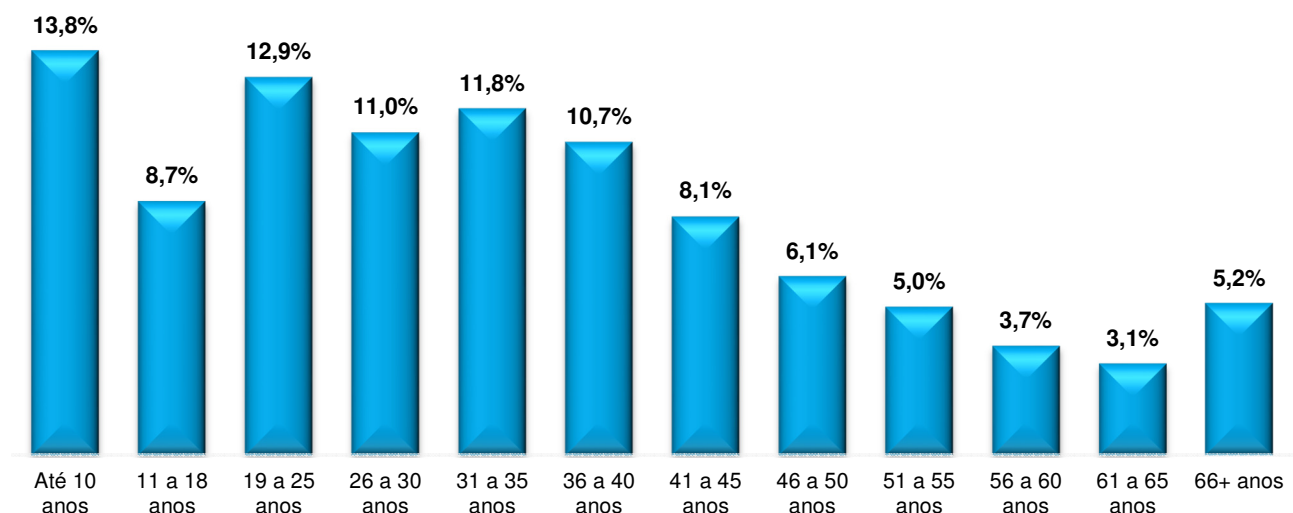
O relatório a seguir tem como objetivo apresentar dados sobre o perfil socioeconômico das pessoas que utilizaram os serviços da Defensoria Pública do Estado do Tocantins no ano de 2017. Por meio dos dados cadastrais dos assistidos, foram mapeadas características como renda, educação, condições de moradia entre outras.

Com a implantação do sistema de atendimento da Defensoria Pública (SOLAR) em 2015 foram implementadas algumas mudanças nos dados cadastrais solicitados aos assistidos. Novos campos foram adicionados, como por exemplo, quantidade de filhos, cor/raça e condições da moradia. Outras informações foram ajustadas, como por exemplo, a informação Renda Salarial, que foi separada em dois novos campos Renda individual e Renda Familiar.

Aproximadamente 73.000 pessoas, entre atendimentos iniciais, retornos, visitas ao preso, dentre outros utilizaram os serviços oferecidos pela Defensoria Pública do Tocantins em suas 42 unidades espalhadas por todo o Estado no ano de 2017.

Com relação ao gênero (11,0% não informaram, e dos que informaram (51,9%) são feminino e (48,1%) masculino. A faixa etária, os usuários com até 40 anos representaram 68,7% do total de usuários, com destaque para a faixa etária Até 10 anos de idade.

Gráfico 1: Faixa etária



A justificativa para a faixa etária de até 10 anos dá-se ao fato do autor da ação ser menor e estar representado por seu responsável (pai/mãe). A exemplo dessas ações estão Alimentos, Investigação de paternidade, Criança e Adolescente entre outras.

Este é um campo que eventualmente enfrenta certa resistência em ser coletado. Aproximadamente 60% dos usuários não informaram sua Cor/Raça em 2017. Com base em aproximadamente 30.000 usuários que declararam esta informação temos a seguinte composição étnico-racial dos usuários da Defensoria Pública do Estado do Tocantins:

Gráfico 2: Cor/Raça

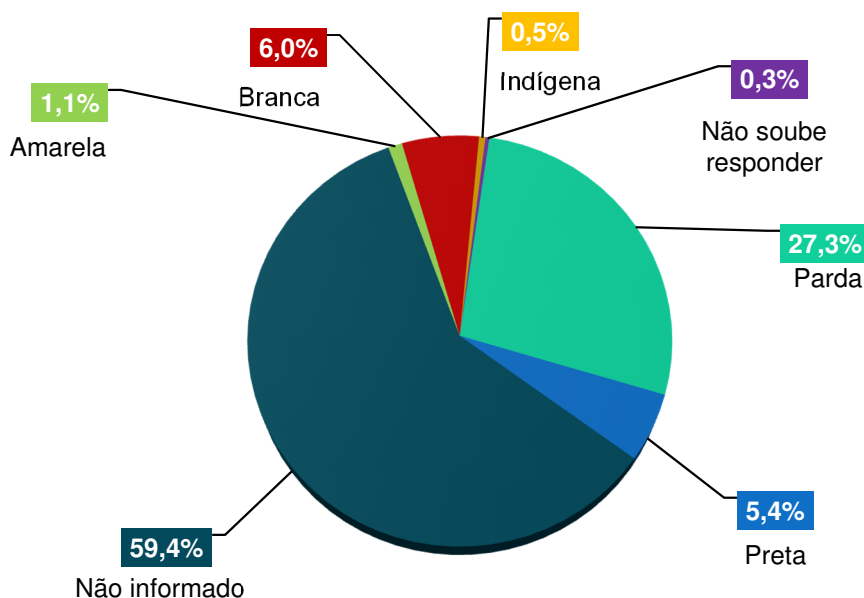
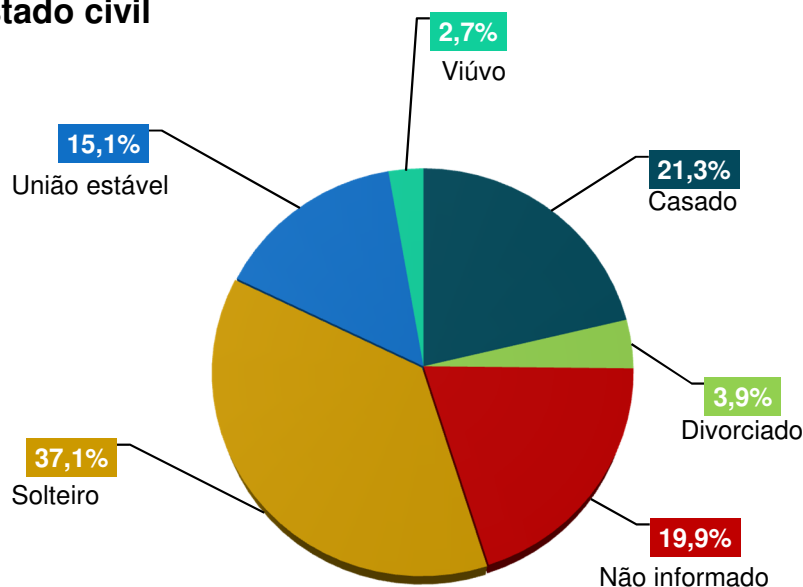


Gráfico 3: Estado civil



Os assistidos em sua maioria são solteiros (37,1%). Os casados representam 21,3% do total de usuários. Os menores percentuais encontrados foram: (2,7%) Viúvo e (3,9%) Divorciado.

Gráfico 4: Quantidade de membros na família

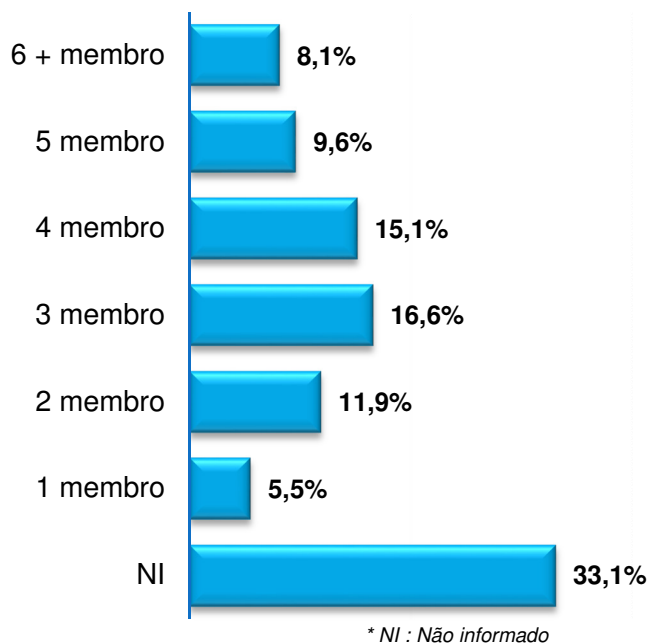


Gráfico 5: Quantidade de filhos

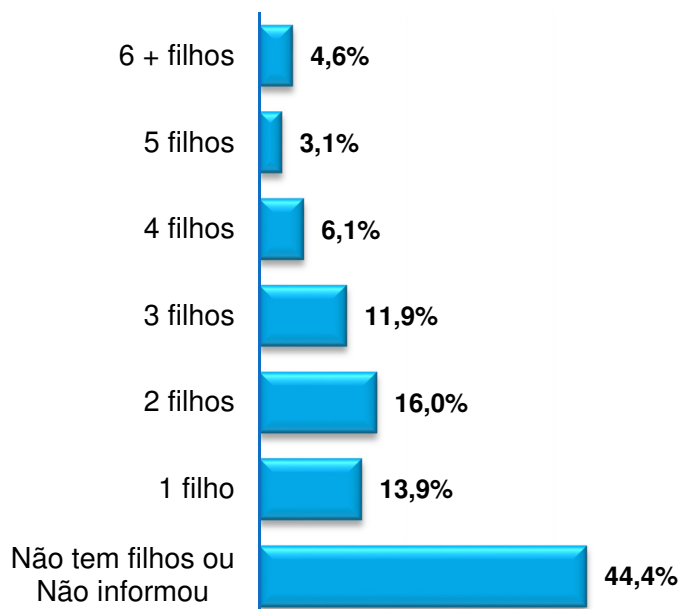
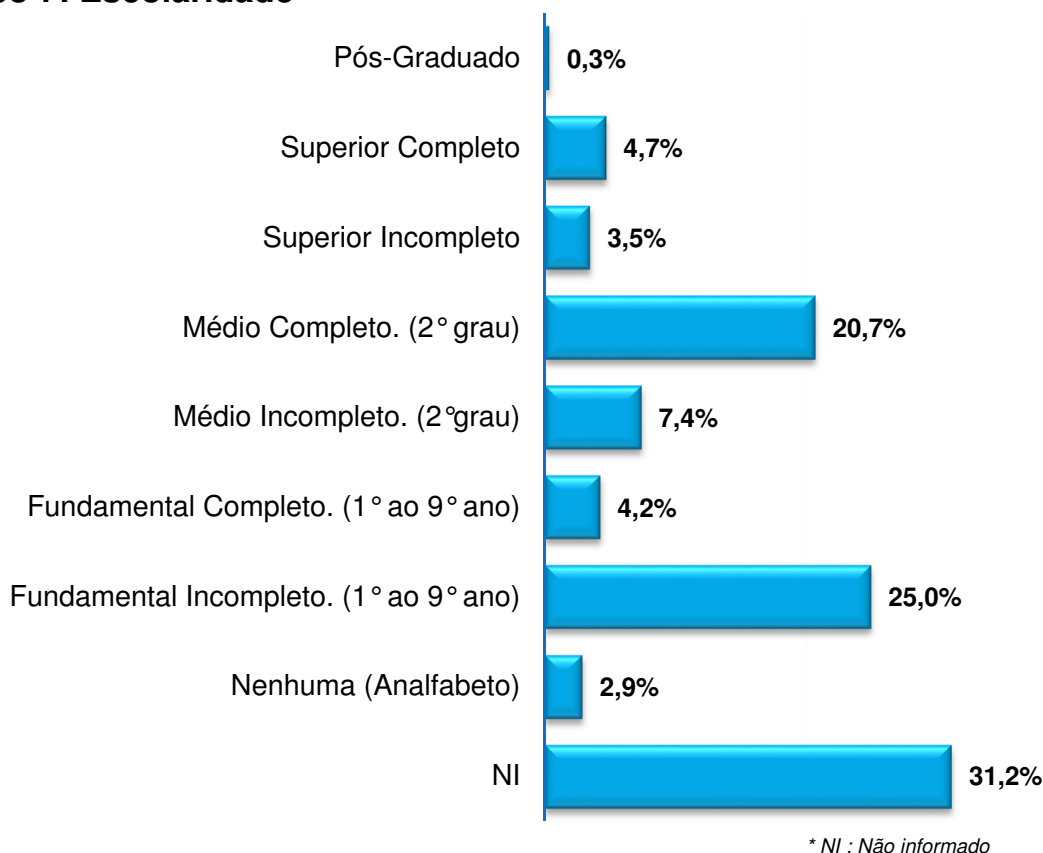


Gráfico 6: Tipo de imóvel



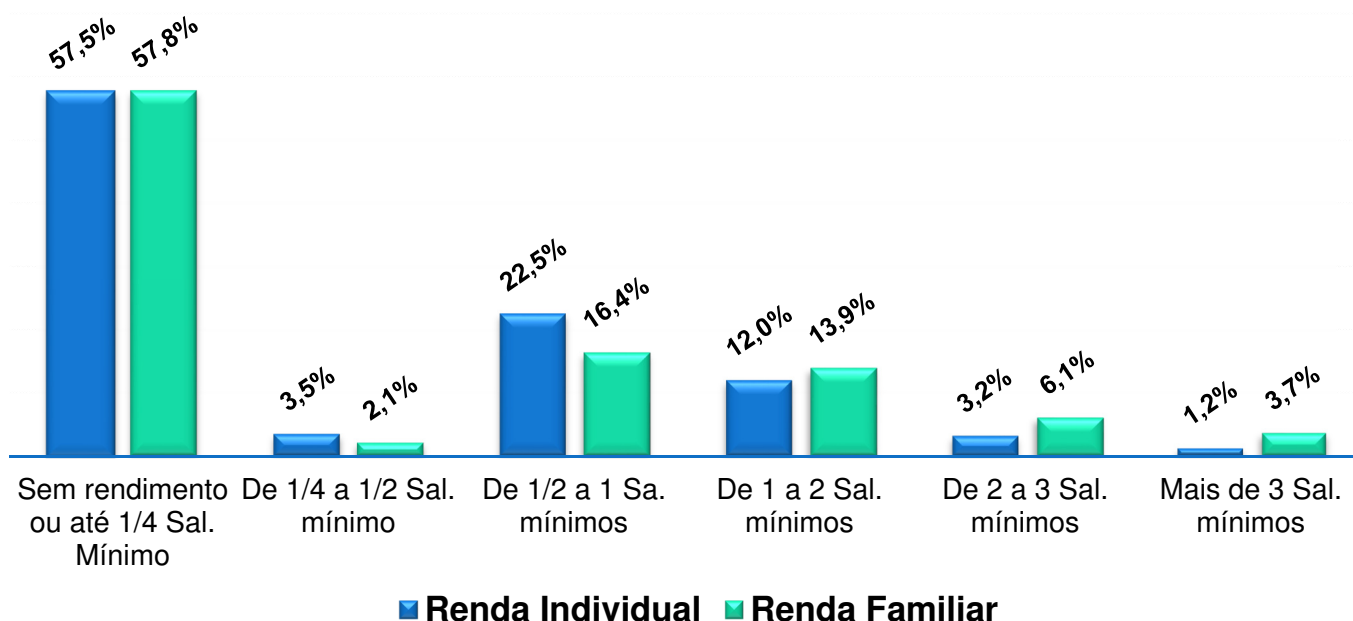
Gráfico 7: Escolaridade



Dentre os usuários que informaram escolaridade a maioria possui Ensino Fundamental Incompleto (1º ao 9º) (25,0%) ou Ensino Médio Completo (20,7%). Os menores percentuais encontrados foram: (0,3%) Pós-graduado e (2,9%) Analfabeto.

A distribuição da renda familiar e individual é semelhante na faixa Sem rendimento até 1/2 salário mínimo. Este dado sugere que os assistidos da Defensoria Pública com rendimentos dentro desta faixa são também chefes de família e responsáveis principais pela renda da família. A partir de 1/2 salário mínimo a distribuição de renda familiar e individual começa a se diferenciar, isto é, assistidos neste grupo em sua maioria são responsáveis por parte da renda familiar.

Gráfico 8: Distribuição da renda familiar e individual

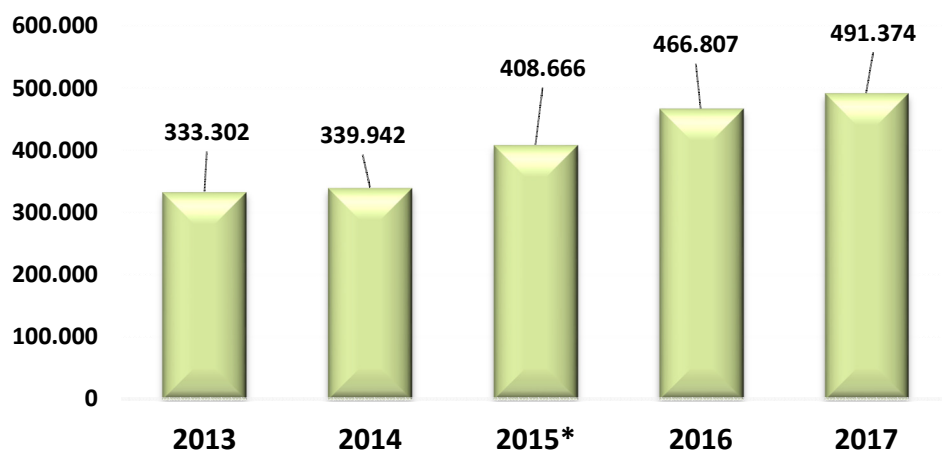


O percentual de casos com renda familiar acima de 3 salários mínimos pode ser explicado por designações feitas pelos próprios magistrados, sendo tais determinações judiciais acolhidas pela Defensoria Pública.

14. Comparativo das Atividades realizadas por Núcleo Regional 2013 - 2017

Núcleos Regionais	2013	2014	2015*	2016	2017	TOTAL
Araguaína	51.912	59.118	66.214	80.688	76.272	334.204
Araguatins	18.289	19.850	21.232	22.514	23.372	105.257
Dianópolis	22.724	21.887	27.840	37.189	37.468	147.108
Guaraí	18.564	27.058	33.355	36.612	40.158	155.747
Gurupi	48.405	45.951	66.295	69.745	78.590	308.986
Palmas	68.955	69.120	82.723	110.953	119.779	451.530
Paraíso	22.186	23.653	27.284	26.032	30.621	129.776
Porto Nacional	20.790	19.160	24.834	30.113	29.149	124.046
Tocantinópolis	11.045	10.558	16.543	13.606	13.278	65.030
Classe Especial (Solar)	0	0	0	0	2.100	2.100
TOTAL	282.870	296.355	366.320	427.452	450.787	1.823.784
Demais Atividades da Defensoria Pública						
Classe Especial - 2º Grau de Jurisdição - Tribunais	16.015	15.300	15.469	18.710	26.908	92.402
CRC - Central de Relacionamento com o Cidadão	5.224	2.513	-	-	-	7.737
Contadoria - Cálculos Processuais	2.842	2.836	2.107	897	521	9.203
Ouvidoria	27	0	-	-	-	27
Pedagogia-Brinquedoteca	2.813	2.744	2.974	2.765	3.342	14.638
Psicologia	3.355	3.091	2.762	4.365	2.286	15.859
Serviço Social	20.156	17.103	19.034	12.618	7.530	76.441
SUBTOTAL	50.432	43.587	42.346	39.355	40.587	216.307
TOTAL GERAL	333.302	339.942	408.666	466.807	491.374	2.040.091

* No mês de Janeiro 2015 foram considerados também as atividades registradas no sistema SISAT para as regionais de GURUPI e DIANÓPOLIS, conforme cronograma de implantação.



Comparativo	Crescimento
2013 - 2014	1,99%
2014 - 2015	20,22%
2015 - 2016	14,23%
2016-2017	5,26%
2013 - 2017	47,43%