



CORREGEDORIA GERAL



Relatório Anual de Atividades Corregedoria-Geral

2018





CORREGEDORA GERAL DA DEFENSORIA PÚBLICA
Defensora Pública de Classe Especial – Irisneide Ferreira dos Santos

CHEFIA DE GABINETE DA CORREGEDORIA
Karollyny Costa Pereira

CHEFIA DE ASSESSORIA JÚRIDICA
Danilo Wendel Macedo de Oliveira

ASSESSORIA JÚRIDICA
Allisson Samin B. dos Santos Ribeiro
Erica do Vale Reis
Marcelo Trajano Alves
Sarah Maria Taguatinga de Souza

ASSESSORIA TÉCNICA DE GABINETE
Rosilene Vieira da Costa

SECRETARIA ADMINISTRATIVA
Ana Raquel Martins Cabral Moraes
Ângela Maria Soares
Aparecida de Fátima Chaves Coelho

SECRETARIA DE ESTATÍSTICA
Marina Rocha Almeida Pardiniho
Savyo Jordan de Sousa Oliveira

SECRETARIA DE ESTÁGIO PROBATÓRIO
Jeusiane Machado Vanderlei
Mayara Alves de Souza Bezerra

MOTORISTA DE REPRESENTAÇÃO
Agripino Pereira Lacerda

SUMÁRIO

Apresentação	4
Mapa Defensoria Pública	5
Atividades realizadas por Defensoria.....	6
Atividades realizadas por Núcleo Regional	7
Atividades realizadas por Área de atuação	7
Atendimentos realizados por Tipo	8
Atividades realizadas pelos Defensores Públicos da Classe Especial	8
Atividades realizadas - Defensores Públicos - 1ª e 2ª classe e Defensores Públicos substitutos	9
Atendimentos NUMECON	12
Atendimentos CAF/CAS.....	13
Atividades Plantão de Atendimento	13
Atividades realizadas pelos Núcleos Especializados da Defensoria Pública.....	14
Atividades realizadas pela Equipe Multidisciplinar da Defensoria Pública	15
Programa Expedição Cidadã - 2018.....	18
Pessoas entrevistadas nas correições - 2018.....	19
Perfil dos Assistidos	20
Comparativo das Atividades realizadas por Núcleo Regional 2013 – 2018	25

RELATÓRIO DE ATIVIDADES DA DEFENSORIA PÚBLICA DO ESTADO DO TOCANTINS ANO 2018

A Corregedoria Geral é Órgão da Administração Superior da Defensoria Pública, encarregada da orientação e fiscalização das atividades funcionais e da conduta dos membros e servidores da Instituição, quanto à prestação de um atendimento de qualidade e ao cumprimento das obrigações funcionais previstas em lei. O Corregedor Geral é indicado dentre os integrantes da classe mais elevada da carreira, qual seja, a classe especial, nos termos do art. 10, da Lei Complementar nº 55, de 27 de maio de 2009, sendo membro nato do Conselho Superior da Defensoria Pública do Estado do Tocantins.

Conforme determina o art. 11 inciso V da Lei Complementar supracitada, compete ao Corregedor Geral da Defensoria Pública apresentar ao Defensor Público Geral, até fevereiro de cada ano, relatório das atividades do ano anterior. De igual modo é dever desse Órgão Correcional, manter atualizados os assentamentos funcionais de cada um dos membros da Defensoria Pública do Estado do Tocantins, incluído o registro estatístico, para efeito de aferição de antiguidade e merecimento, atualizando a lista sempre que houver al-

teração, de acordo com a Resolução nº 132 de 02 de outubro de 2015 no inciso VIII do art. 3º, que dispõe sobre o Regimento interno da Corregedoria Geral da Defensoria Pública do Estado do Tocantins.

Desse modo, é de assaz importância apresentar as atividades da Corregedoria Geral a fim de esclarecer e consolidar o trabalho correcional dentro da Instituição, colaborando de forma evidente para o desenvolvimento da Instituição.

Nessa esteira, o relatório estatístico se consubstancia também em importante instrumento para planejamento consciente das políticas de fortalecimento da Defensoria Pública, em busca da garantia do acesso à Justiça e a defesa a toda pessoa hipossuficiente.

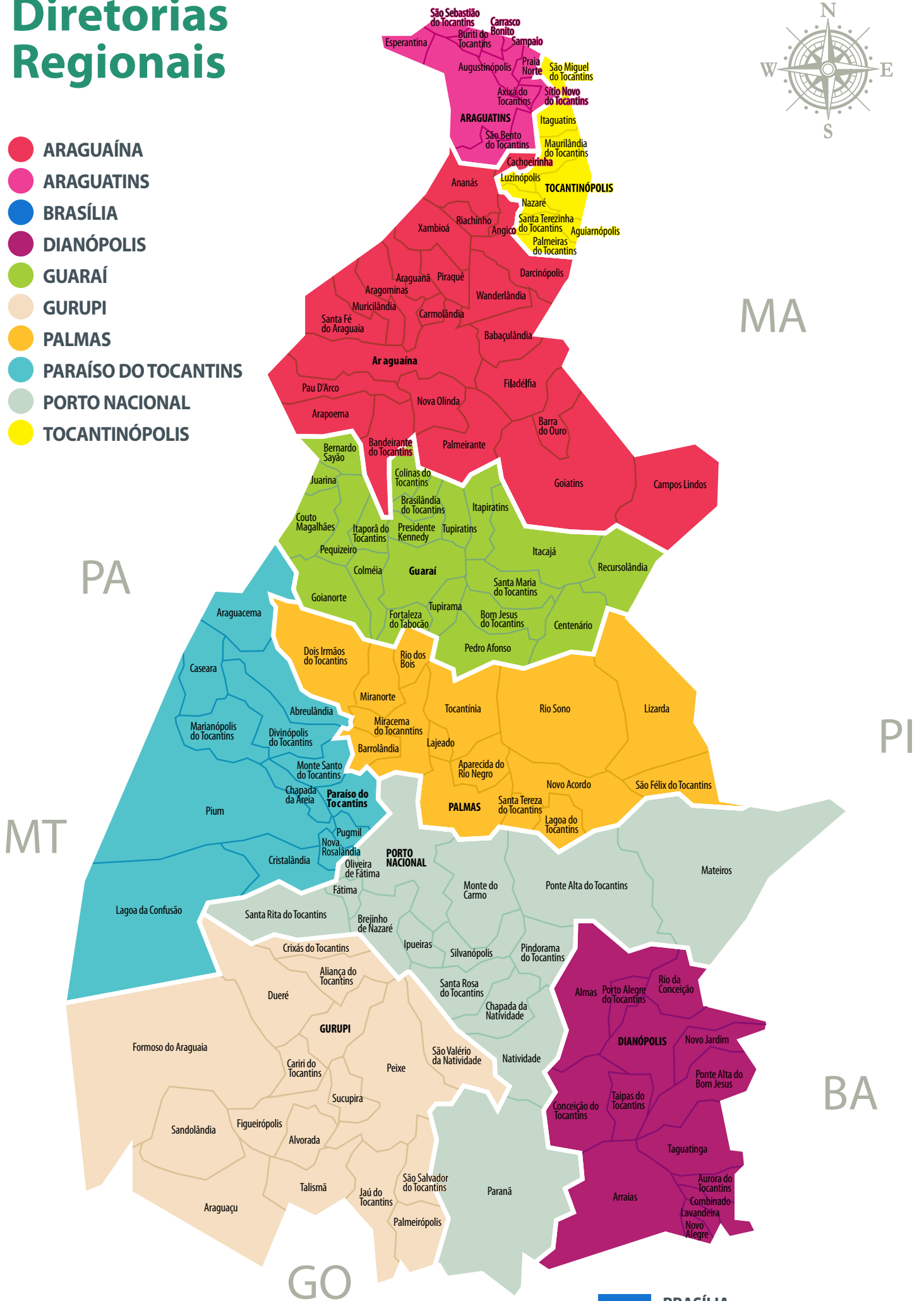
Os dados sobre a produtividade dos Defensores Públicos são obtidos, diretamente do banco de dados do SOLAR – Solução Avançada em Atendimento de Referência, através do site <http://www.defensoria.to.def.br> conforme determina o Ato DPG nº 215, de 14 de julho de 2014, cujas informações são de responsabilidade de cada Defensor Público e elaborado pelo setor de estatística deste órgão correcional.



Irisneide Ferreira dos Santos
Corregedora-Geral

Diretorias Regionais

- ARAGUAÍNA
- ARAGUATINS
- BRASÍLIA
- DIANÓPOLIS
- GUARAI
- GURUPI
- PALMAS
- PARAÍSO DO TOCANTINS
- PORTO NACIONAL
- TOCANTINÓPOLIS



1. Atividades realizadas por Defensoria

DEFENSORIAS	ATENDIMENTOS	AÇÕES EXTRAJUDICIAIS		AÇÕES JUDICIAIS		AUDIÊNCIAS	JURI	SENTENÇAS	RECURSOS	* DEMAIS FASES PROCESSUAIS	TOTAL
		(SEM HOMOLOGAÇÃO JUDICIAL)	PROTOCOLADAS PELO DEFENSOR	NÃO INICIADAS PELO DEFENSOR							
Almas	1.126	0	287	323	128	1	216	66	2.128	4.275	
Alvorada	2.152	0	280	391	365	3	211	58	2.645	6.105	
Ananás	672	0	173	54	0	0	168	34	1.352	2.453	
Araguacema	762	6	105	150	60	2	66	33	909	2.093	
Araguaçu	2.813	0	280	191	160	2	176	36	2.153	5.811	
Araguaína	22.820	552	2.705	5.347	3.325	16	1.955	813	31.444	68.977	
Araguatins	3.989	0	710	526	311	1	532	61	5.464	11.594	
Arapoema	1.475	0	307	188	239	0	184	20	1.618	4.031	
Arraias	1.081	0	150	363	319	0	135	59	3.077	5.184	
Augustinópolis	2.250	0	560	1.073	406	4	430	51	3.452	8.226	
Aurora do Tocantins	888	0	152	407	303	4	216	58	2.401	4.429	
Axixá	872	23	251	146	6	0	87	25	1.444	2.854	
Brasília	0	0	0	0	0	0	0	0	0	0	
Classe Especial (Solar)	0	0	164	87	0	0	0	63	806	1.120	
Colinas	5.130	0	495	1.747	966	2	386	165	8.487	17.378	
Colméia	2.121	0	263	439	392	3	192	54	2.573	6.037	
Cristalândia	1.143	0	198	407	143	7	158	85	1.614	3.755	
Dianópolis	7.106	0	607	863	857	5	518	112	7.113	17.181	
Figueirópolis	559	0	98	143	117	2	86	39	1.409	2.453	
Filadélfia	547	0	185	171	26	0	66	6	1.073	2.074	
Formoso do Araguaia	1.179	0	132	300	55	6	125	32	1.690	3.519	
Goiatins	1.284	0	226	95	163	0	52	27	1.541	3.388	
Guaraí	5.378	4	696	1.032	253	3	502	199	5.980	14.047	
Gurupi	19.753	315	1.776	3.669	1.607	33	2.074	628	31.128	60.983	
Itacajá	572	0	234	143	50	0	186	15	1.718	2.918	
Itaguatins	592	1	208	172	22	0	110	33	1.207	2.345	
Miracema	1.350	0	369	1.007	785	2	287	109	4.376	8.285	
Miranorte	1.875	0	260	607	430	1	289	84	3.578	7.124	
Natividade	854	14	116	324	165	1	127	81	1.609	3.291	
Novo Acordo	772	0	167	378	295	0	159	41	1.504	3.316	
Palmas	48.739	410	4.027	8.619	5.531	2	3.172	1.149	47.286	118.935	
Palmeirópolis	746	0	138	254	137	0	128	43	2.256	3.702	
Paraíso do TO	8.370	48	1.221	1.905	1.085	2	737	634	10.777	24.779	
Paraná	783	1	106	274	173	2	109	28	1.918	3.394	
Pedro Afonso	2.231	0	358	647	540	0	239	49	3.704	7.768	
Peixe	969	0	105	396	103	2	143	22	1.505	3.245	
Pium	866	0	97	192	166	0	110	48	1.255	2.734	
Ponte Alta	346	0	96	202	252	0	100	15	1.048	2.059	
Porto Nacional	8.086	39	800	1.390	1.335	2	501	215	8.314	20.682	
Taguatinga	3.667	0	273	589	339	1	321	150	3.390	8.730	
Tocantínia	1.344	0	176	417	142	0	127	64	2.029	4.299	
Tocantinópolis	4.149	19	643	1.036	836	10	362	111	4.783	11.949	
Wanderlândia	790	1	110	142	77	0	137	10	1.022	2.289	
Xambioá	939	0	173	212	280	0	138	89	1.833	3.664	
Total Geral	173.140	1.433	20.477	37.018	22.944	119	16.017	5.714	226.613	503.475	

* Fases processuais que foram realizadas mas não constam na tabela acima, como por exemplo, protocolização de petições, despachos, ciências de sentenças, entre outras.

2. Atividades realizadas por Núcleo Regional*

Núcleos Regionais	JAN	FEV	MAR	ABR	MAI	JUN	JUL	AGO	SET	OUT	NOV	DEZ	TOTAL
Araguaína	5.808	6.204	7.600	9.336	8.036	7.742	6.816	7.357	7.292	8.608	6.686	5.391	86.876
Araguatins	1.894	1.914	1.962	2.192	2.026	1.707	2.085	1.667	1.700	2.267	2.038	1.222	22.674
Dianópolis	2.266	3.249	3.140	3.737	4.149	3.521	2.899	3.935	3.741	4.089	2.876	2.197	39.799
Guaraí	3.018	3.055	3.944	5.472	4.690	4.007	4.045	4.919	4.212	4.466	3.944	2.376	48.148
Gurupi	5.862	6.401	7.835	8.205	8.721	7.594	6.685	7.857	7.137	8.536	6.235	4.750	85.818
Palmas	9.852	10.668	11.390	14.647	13.675	11.263	10.966	15.659	11.256	13.020	11.878	7.685	141.959
Paraíso	2.087	2.484	3.037	3.478	3.271	2.933	2.485	2.986	2.695	3.169	2.885	1.851	33.361
Porto Nacional	1.922	2.552	2.715	3.146	2.933	2.584	1.939	3.062	2.307	2.567	2.187	1.512	29.426
Tocantinópolis	889	1.272	1.187	1.390	1.310	1.288	1.094	1.282	1.175	1.391	1.152	864	14.294
Classe Especial (Solar)	82	87	73	128	107	126	75	96	63	87	77	119	1.120
TOTAL	33.680	37.886	42.883	51.731	48.918	42.765	39.089	48.820	41.578	48.200	39.958	27.967	503.475

Demais Atividades da Defensoria Pública

Classe Especial - 2º Grau de Jurisdição - Tribunais	1.566	2.090	2.781	2.296	2.648	3.301	2.339	2.409	2.271	3.033	2.853	2.558	30.145
Equipe Multidisciplinar	834	763	1.292	1.088	990	1.588	1.149	1.474	964	1.220	1.233	990	13.585
Pedagogia-Brinquedoteca	254	290	233	262	278	304	184	363	227	274	278	156	3.103
SUBTOTAL	2.654	3.143	4.306	3.646	3.916	5.193	3.672	4.246	3.462	4.527	4.364	3.704	46.833
TOTAL GERAL	36.334	41.029	47.189	55.377	52.834	47.958	42.761	53.066	45.040	52.727	44.322	31.671	550.308

*Dados extraídos do SOLAR na data de 15/01/2019.

3. Atividades realizadas por Área de atuação

DEFENSORIAS	ATENDIMENTOS	AÇÕES EXTRAJUDICIAIS		AÇÕES JUDICIAIS		AUDIÊNCIAS	JURI	SENTENÇAS	RECURSOS	* DEMAIS FASES PROCESSUAIS	TOTAL
		(SEM HOMOLOGAÇÃO JUDICIAL)	PROTOCOLADAS PELO DEFENSOR	NÃO INICIADAS PELO DEFENSOR							
Cível	23.955	101	2.308	2.295	1.371	0	1.766	814	26.359	58.969	
Contadoria	6	0	1	0	0	0	0	0	3	10	
Criminal	29.706	4	1.164	16.957	8.354	115	2.136	2.808	45.703	106.947	
Diligências	6.072	7	0	2	1	0	0	0	7	6.089	
Direitos Humanos	297	3	0	0	0	0	0	1	2	303	
Execução Penal	8.070	0	133	3.046	1.586	4	430	302	17.407	30.978	
Família	74.789	692	13.738	4.921	4.739	0	9.232	421	95.069	203.601	
Fazenda Pública e Registros Públicos	16.149	590	1.832	2.256	809	0	792	716	19.322	42.466	
Infância e Juventude	2.865	4	292	2.511	1.629	0	424	263	9.103	17.091	
Juizado Especial Cível	8.167	31	973	514	977	0	795	278	8.242	19.977	
Juizado Especial Criminal	925	0	27	3.011	2.501	0	434	96	4.087	11.081	
Multidisciplinar	2.023	0	0	0	0	0	0	0	2	2.025	
Precatória	116	1	9	1.505	977	0	8	15	1.307	3.938	
TOTAL GERAL	173.140	1.433	20.477	37.018	22.944	119	16.017	5.714	226.613	503.475	

4. Atendimentos por tipo (Iniciais, Retornos, Apoio e Encaminhamentos)

TOTAL DE ATENDIMENTOS REALIZADOS POR TIPO													
Tipo	JAN	FEV	MAR	ABR	MAI	JUN	JUL	AGO	SET	OUT	NOV	DEZ	TOTAL
Inicial	4.723	4.641	5.150	5.633	5.453	4.936	4.683	5.151	4.323	5.369	4.037	2.372	56.471
Retorno	5.585	5.781	6.692	7.385	6.856	6.491	6.357	7.744	6.654	8.033	6.384	3.843	77.805
Apoio**	225	491	772	769	854	855	766	857	734	929	811	493	8.556
Visita ao Preso	594	621	762	1.335	1.082	894	717	984	847	915	1.042	792	10.585
Encaminhamento	1.353	1.471	1.613	1.833	1.879	1.679	1.669	2.034	1.697	1.981	1.523	991	19.723
SUBTOTAL	12.480	13.005	14.989	16.955	16.124	14.855	14.192	16.770	14.255	17.227	13.797	8.491	173.140

** Solicitações de apoio junto aos Núcleos Especializados.

5. Atividades realizadas pelos Defensores Públicos da Classe Especial

ATIVIDADES	JAN	FEV	MAR	ABR	MAI	JUN	JUL	AGO	SET	OUT	NOV	DEZ	TOTAL
Atendimentos	45	49	71	66	85	58	63	50	46	73	64	48	718
Agravos	74	114	119	71	97	100	89	126	109	95	82	88	1.164
Embargos	20	23	16	22	44	50	30	25	13	51	26	23	343
Recursos	62	89	109	50	95	128	112	164	91	76	116	90	1.182
Audiências/ Sessões Assistidas	2	10	11	8	22	21	26	10	10	11	8	8	147
Intimações	406	567	742	684	660	989	547	683	620	758	775	622	8.053
Processos Analisados (Sem recurso)	270	613	710	694	818	1.126	570	655	526	801	741	431	7.955
Habeas Corpus	12	14	12	18	15	6	19	8	13	7	7	3	134
Atividades Diversas	475	445	779	499	622	535	682	520	663	957	824	504	7.505
Processos:	200	166	212	184	190	288	201	168	180	204	210	741	2.944
TOTAL GERAL DE ATIVIDADES	1.566	2.090	2.781	2.296	2.648	3.301	2.339	2.409	2.271	3.033	2.853	2.558	30.145



6. Atividades realizadas - defensores públicos 1ª e 2ª classe e defensores públicos substitutos

DEFENSORIAS	ATEN- DIMENTOS	AÇÕES		AUDIÊN- CIAS	JURI	SEN- TENÇAS	RECUR- SOS	* DEMAIS FASES PROCESSUAIS	TOTAL	
		EXTRAJUDICIAIS (SEM HOMOLOGAÇÃO JUDICIAL)	AÇÕES JUDICIAIS PROTOCOLADAS PELO DEFENSOR							NÃO INICIADAS PELO DEFENSOR
Adir Pereira Sobrinho	3.178	1	684	338	236	0	424	42	3.810	8.713
Alana Menezes Aurélio	733		48	750	497	0	39	70	1.039	3.176
Alexandre A. Lopes Elias El Zayek	574		41	700	266	2	63	59	1.936	3.641
Alexandre Moreira Maia	1.247		192	640	290	4	216	62	2.320	4.971
Aline Cunha da Silva	97			6	1					104
Aline Mendes de Queiroz	2.346		449	308	421		397	83	3.922	7.926
Andreia Sousa Moreira de Lima Goseling	859		2	95	300		168	14	2.200	3.638
Arlete Kellen Dias Munis	2.540	29	487	302	86		347	78	2.965	6.834
Arthur Luiz Pádua Marques	3.804	38	129	93	1		159	109	3.254	7.587
Carina Queiroz de Farias Vieira	502		109	283	289		124	31	971	2.309
Carolina Silva Ungarelli	0			5						5
Chárlita T. da Fonseca Guimarães	3.819	45	708	106	145		101	112	4.330	9.366
Cláudia de Fátima Pereira Brito	1.565		306	217	41		190	33	1.976	4.328
Cleiton Martins da Silva	1.670	1	153	239	135		160	35	2.188	4.581
Cristiane Souza Japiassu Martins	605		70	164	143	30	52	60	1.137	2.261
Daniel Cunha dos Santos	1.084		356	122	298		279	23	2.704	4.866
Daniel Felício Ferreira	1.856	3	163	364	8		142	212	2.874	5.622
Daniel Silva Gezoni	1.213		68	66			50	55	1.204	2.656
Daniela Marques do Amaral	2.584		283	214	140		144	27	2.211	5.603
Danilo Frasseto Michelini	590		7	213	221		67	126	1.620	2.844
Denize Souza Leite	1.901	11	256	323	310		126	17	2.692	5.636
Dianslei Gonçalves Santana	1.698	18	216	637	295	10	168	66	2.410	5.518
Dydimó Maya Leite Filho	790		43	27			59	27	710	1.656
Edivan de Carvalho Miranda	751		64	201	133		81	36	1.091	2.357
Edney Vieira de Moraes	38			2			3	16	97	156
Edson Perilo de Azevedo Junior	1.236		171	491	420	1	147	76	3.849	6.391
Eliel Luiz de Macedo	1.286	24	353	136	10		119	49	2.249	4.226
Elisa M. P. de Souza Falcão Queiroz	1.255	1	221	192	310		145	24	1.961	4.109
Elson Stecca Santana	1.307		81	814	400		123	79	2.148	4.952
Elydia Leda Barros Monteiro	1.460	21	122	465	215		35	26	1.046	3.390
Euler Nunes	2.064	39	230	296	12		384	26	3.105	6.156
Evandro Soares da Silva	2.157	3	163	609	176		137	131	2.706	6.082
Evandro Kappes	1.531		159	403	189	2	117	80	1.757	4.238
Fabiana Razera Gonçalves	3.977	3	320	68	3		250	46	2.282	6.949
Fábio Monteiro dos Santos	-	-	-	-	-	-	-	-	-	0
Fabício Barros Akitaya	5.964	1	468	162	224		285	88	2.017	9.209
Fabício Silva Brito	2.178		47	1.048	433		69	59	1.988	5.822
Felipe Fernandes de Magalhães	572		109	505	313	9	68	121	1.552	3.249
Felipe Lopes Barbosa Cury	1.379		130	501	358		127	72	2.524	5.091
Filomena Aires Gomes Neta	816	1		221	518		253	17	2.566	4.392
Franciana Di Fátima Cardoso	613		230	171	233		168	51	1.852	3.318
Freddy A.Solorzano Antunes	1.608		233	506	170	2	364	54	5.392	8.329
Gidelvan Sousa Silva	1.438		361	463	365		190	12	2.469	5.298

6. Atividades realizadas - defensores públicos - 1ª e 2ª classe e defensores públicos substitutos

DEFENSORIAS	ATENDI- MENTOS	AÇÕES EXTRAJUDICIAIS		AÇÕES JUDICIAIS		AUDIÊN- CIAS	JURI	SEN- TENÇAS	RECUR- SOS	* DEMAIS FASES PROCESSUAIS	TOTAL
		(SEM HOMOLOGAÇÃO JUDICIAL)	PROTOCOLADAS PELO DEFENSOR	NÃO INICIADAS PELO DEFENSOR							
Guilherme Vilela Ivo Dias	1.159		102	845	363	2	73	63	2.456	5.063	
Hildebrando Carneiro de Brito	1.757		171	236	90		159	77	3.178	5.668	
Hud Ribeiro Silva	887		43	407	40		126	74	2.212	3.789	
Inália Gomes Batista	514		73	82	126		55	16	538	1.404	
Isabella Faustino Alves	911		107	240	23		78	45	1.104	2.508	
Isakiana Ribeiro de Brito	2.027	12	424	442	552		184	249	3.209	7.099	
Ítala Graciella Leal de Oliveira	2.113	1	372	431	422		203	42	2.562	6.146	
Iwace Antonio Santana	4.099		193	699	297		312	69	6.225	11.894	
Jade Sousa Miranda	2.714		380	364	310		311	100	2.969	7.148	
Joaquim Pereira dos Santos	645		138	31			19	100	1.036	1.969	
Joice Mayara de Oliveira Silva	1.601		108	208	184		126	60	1.968	4.255	
José Alves Maciel	1.412	156	204	275	93	13	133	36	1.888	4.210	
José Raphael Silvério	4.498		224	937	700	8	364	130	5.283	12.144	
Karine C. Bianchini Ballan	1.652		247	469	410		124	23	2.030	4.955	
Karla L. de Araújo Nogueira	55		8	46	20		2	15	106	252	
Kátia Daniela Neia	1.411		123	489	301		86	62	2.087	4.559	
Kênia M. Pimenta Fernandes	2.345	36	263	273	69		123	76	1.564	4.749	
Lara Gomides de Souza	1.160	52	98	103	156		124	29	1.879	3.601	
Larissa Pultrini P. de O. Braga	1.249		56	1.361	175		139	47	2.789	5.816	
Leandro de Oliveira Gundim	2.505	28	112	645	273		326	115	4.351	8.355	
Leonardo Oliveira Coelho	26			1			3	3	134	167	
Letícia Cristina Amorim Saraiva dos S. Moura	1.919	2	149	1.011	315	10	180	193	2.517	6.296	
Luciana Costa da Silva	616	3	61	216	145	2	79	88	1.013	2.223	
Luciana Oliani Braga	1.278		61	459	182	2	83	63	1.289	3.417	
Luís da Silva Sá	1.331		217	576	624		172	108	3.080	6.108	
Luis Gustavo Caumo	548		130	563	457	1	10	21	1.042	2.772	
Luiz Alberto Magalhães Feitosa	1.937	1	488	430	559		257	53	2.614	6.339	
Maciel Araújo Silva	786		2	301	45		52	102	1.202	2.490	
Magnus Kelly Lourenço de Medeiros	1.172		181	564	309	3	167	44	3.585	6.025	
Marcello Tomáz de Souza	1.607	2	101	299	570		131	30	1.493	4.233	
Maria Cristina da Silva	936		64	562	370		182	76	1.367	3.557	
Maria Sônia Barbosa da Silva	1.863		476	284	21		379	7	2.345	5.375	
Marlon Costa Luz Amorim	1.306	3	104	276			125	47	1.695	3.556	
Maurina Jacome Santana	6.109		1.614	185	109		12	17	2.675	10.721	
Michele Vanessa do Nascimento	1.800		84	942	257		33	82	1.952	5.150	
Mônica Prudente Caçado	1.271		26	419	251		218	49	2.022	4.256	
Murilo da Costa Machado	-	-	-	-	-	-	-	-	-	0	
Napociani Pereira Póvoa	1.914		65	655	550		70	14	2.508	5.776	
Neuton Jardim dos Santos	3.508	344	449	857	775	5	246	33	4.199	10.416	
Pablo Mendonça Chaer	1.539		265	110	108	4	186	84	2.367	4.663	
Pedro Alexandre C. Aires	1.995		398	230	239	2	203	32	1.989	5.088	
Pollyana Lopes Assunção	5.387	513	949	95	108		622	22	6.265	13.961	
Pollyanna A. Procopio de Oliveia	1.114		29	1.058	515	1	92	135	2.391	5.335	
Ronaldo Carolino Ruela	1.850		207	394	360		206	25	1.828	4.870	

6. Atividades realizadas - defensores públicos - 1ª e 2ª classe e defensores públicos substitutos

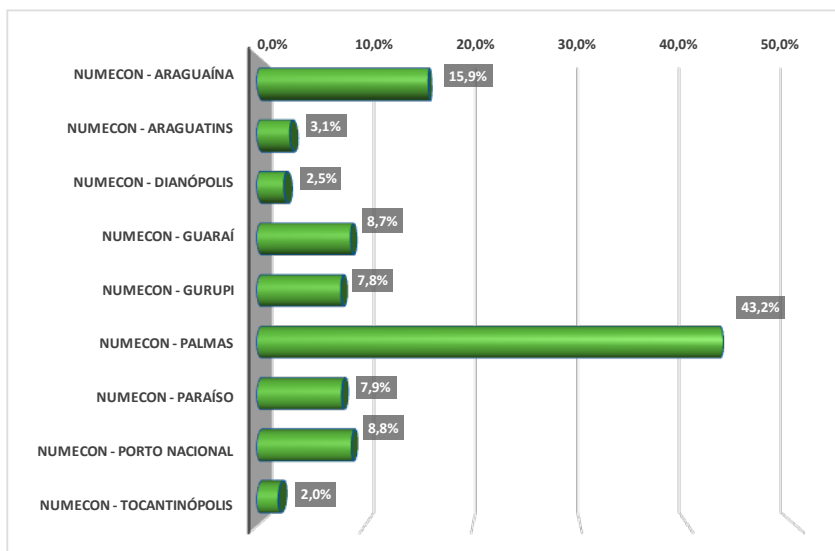
DEFENSORIAS	ATENDI- MENTOS	AÇÕES EXTRAJUDICIAIS		AÇÕES JUDICIAIS		AUDIÊN- CIAS	JURI	SEN- TENÇAS	RECUR- SOS	* DEMAIS FASES PROCESSUAIS	TOTAL
		(SEM HOMOLOGAÇÃO JUDICIAL)	PROTOCOLADAS PELO DEFENSOR	NÃO INICIADAS PELO DEFENSOR							
Rose Maia R. Martins	1.151		1	302	399			302	13	3.279	5.447
Rubismark Saraiva Martins	2.977		556	387	238	1		151	45	2.852	7.207
Rudicléia B. da Silva Lima	2.430	2	230	245	49			376	27	3.118	6.477
Sandro Ferreira Pinto	2.009		285	16	3	5		159	52	1.835	4.364
Sebastiana Pantoja Dal Molin	3.480		558	376	364			431	59	4.330	9.598
Silvania Barbosa de Oliveira Pimentel	966		221	482	200			44	66	1.336	3.315
Tatiana Borel Lucindo	632		6	240	91			194	17	1.525	2.705
Teresa de M. Bonfim Nunes	1.279		208	590	378			243	33	3.637	6.368
Téssia Gomes Carneiro	1.511	39	177	229	273			197	35	2.320	4.781
Uthant Vandrê Nonato Moreira Lima Gonçalves	791		146	169				60	14	1.190	2.370
Valdete Cordeiro da Silva	620		2	343	329			42	37	1.061	2.434
Vanda Sueli M. S. Nunes	1.166		30	316	117			234	13	2.366	4.242
Viviane Lúcia Costa	963		170	172	91			84	12	1.872	3.364
Wanessa Rodrigues de Oliveira	909		89	551	333			135	69	1.856	3.942

* Na coluna de Atendimentos foram contabilizados o total Atendimentos + Atendimentos de conciliação e visitas ao preso.
 ** Defensor Fábio Monteiro dos Santos (Afastado - Superintendência de Defensores Públicos)
 *** Defensor Murilo da Costa Machado (Afastado - Defensor Público-Geral)



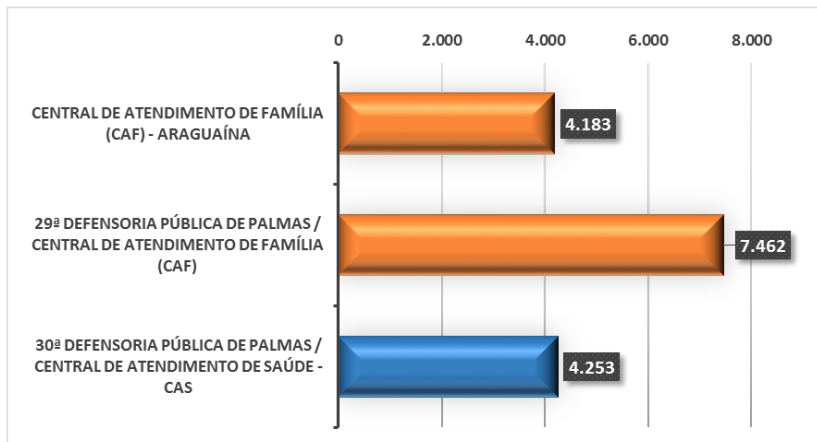
7. Atendimentos NUMECON

Defensoria	Diretoria	Qtd. Atendimentos	%
NUMECON - Araguaína	Araguaína	2.874	15,90%
NUMECON - Araguatins	Araguatins	557	3,10%
NUMECON - Dianópolis	Dianópolis	458	2,50%
NUMECON - Guaraí	Guaraí	1.575	8,70%
NUMECON - Gurupi	Gurupi	1.412	7,80%
NUMECON - Palmas	Palmas	7.807	43,20%
NUMECON - Paraíso	Paraíso do Tocantins	1.426	7,90%
NUMECON - Porto Nacional	Porto Nacional	1.589	8,80%
NUMECON - Tocantinópolis	Tocantinópolis	365	2,00%



8. Atendimentos CAF / CAS

Defensoria / Diretoria		Qtd. Atendimentos
CAF	Central de Atendimento de Família (CAF) - Araguaína	4.183
	29ª Defensoria Pública de Palmas / Central de Atendimento de Família (CAF)	7.462
CAS	30ª Defensoria Pública de Palmas / Central de Atendimento de Saúde - CAS	4.253



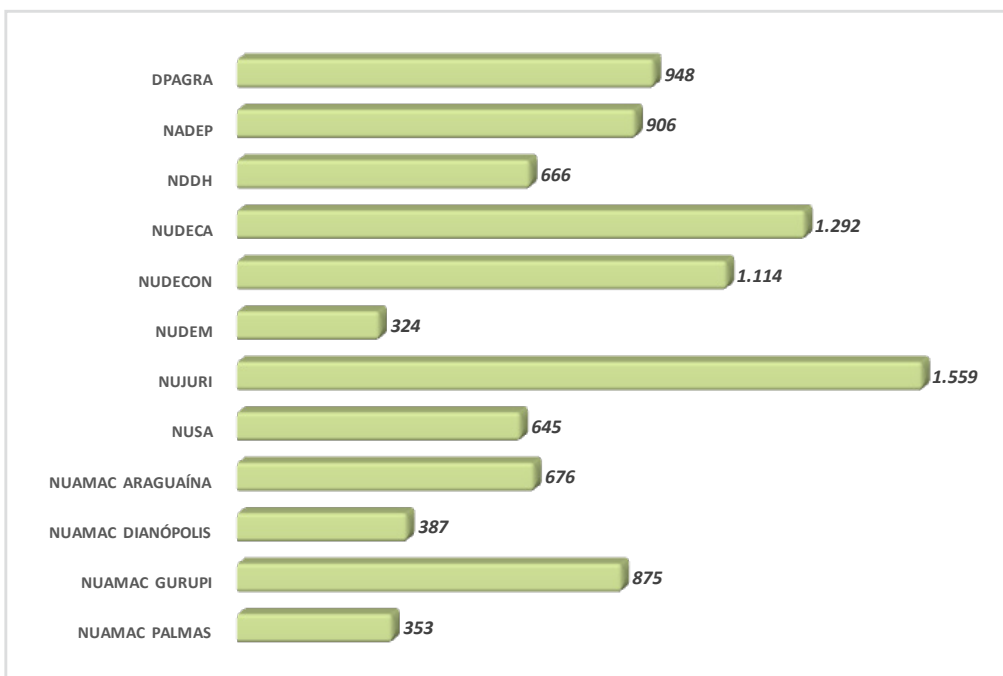
9. Atividades Plantão de Atendimentos

Atividades	TOTAL
Atendimentos	85
Ações extrajudiciais	0
Ações judiciais protocoladas	47
Ações judiciais designadas	1.109
Movimentações processuais	1.122
TOTAL GERAL	2.363



10. Atividades realizadas pelos Núcleos Especializados

QUANTITATIVO DE ATIVIDADES DOS NÚCLEOS ESPECIALIZADOS - 2018	
NÚCLEOS ESPECIALIZADOS	ATIVIDADES
DPAGRA	948
NADEP	906
NDDH	666
NUDECA	1.292
NUDECON	1.114
NUDEM	324
NUJURI	1.559
NUSA	645
NUAMAC ARAGUAÍNA	676
NUAMAC DIANÓPOLIS	387
NUAMAC GURUPI	875
NUAMAC PALMAS	353
TOTAL GERAL	9.745



11. Atividades realizadas pela Equipe Multidisciplinar

ATIVIDADE	Família	Cível	Criminal	Execução Penal	Fazenda Pública	Infância e Juventude	Juizado Especial Cível	Juizado Especial Criminal	Precatória	Direitos Humanos	TOTAL
ATENDIMENTO PEDAGÓGICO	97	11	15	11	24	3	5	0	0	12	178
ATENDIMENTO PSICOLÓGICO	253	12	43	1	29	10	2	3	0	5	358
ATENDIMENTO PSICOSSOCIAL	472	26	292	51	31	38	0	0	0	4	914
ATENDIMENTO SOCIAL	958	23	599	116	76	308	7	2	0	372	2.461
CONCILIAÇÃO/MEDIAÇÃO	154	12	1	0	0	0	2	1	0	0	170
CONTATO COM ASSISTIDO	1.239	45	81	380	169	28	7	1	0	59	2.009
CONTATO COM FAMILIARES	289	17	30	2	27	7	0	0	0	10	382
CONTATO TELEFÔNICO COM A REDE DE SERVIÇOS	76	34	60	9	135	16	1	0	0	100	431
DESENVOLVIMENTO DE PROJETOS	0	0	0	0	0	0	0	0	0	0	0
DEVOLUÇÃO AO DEFENSOR	662	75	81	10	178	275	5	0	0	4	1.290
DISCUSSÃO DE CASO COM DEFENSOR	50	8	14	2	25	5	0	0	0	0	104
ENCAMINHAMENTO - ASSISTÊNCIA SOCIAL	11	0	3	1	3	1	0	0	0	7	26
ENCAMINHAMENTO - ATENDIMENTO JURÍDICO DPE	36	4	6	1	12	0	0	0	0	6	65
ENCAMINHAMENTO - CONSELHO TUTELAR	9	0	0	0	0	0	0	0	0	0	9
ENCAMINHAMENTO - DELEGACIA ATENDIMENTO PSICOSSOCIAL E PEDAGÓGICO	0	0	0	0	0	0	0	0	0	0	0
ENCAMINHAMENTO - EDUCAÇÃO	0	0	0	0	0	0	0	0	0	0	0
ENCAMINHAMENTO - HABITAÇÃO	0	0	0	0	0	0	0	0	0	0	0
ENCAMINHAMENTO - OUTROS	25	2	31	2	11	2	1	0	0	12	86
ENCAMINHAMENTO - POLÍTICA PARA EGRESSOS	1	0	0	3	0	0	0	0	0	0	4
ENCAMINHAMENTO - PREVIDÊNCIA SOCIAL	3	0	0	0	0	0	1	0	0	0	4
ENCAMINHAMENTO - PROTEÇÃO À MULHER	0	0	0	0	0	0	0	0	0	0	0
ENCAMINHAMENTO - SAÚDE	4	2	1	0	6	0	1	0	0	4	18
ENCAMINHAMENTO - TRABALHO/CAPTAÇÃO PROFISSIONAL	0	0	0	0	0	0	0	0	0	0	0

11. Equipe Multidisciplinar

ATIVIDADE	Família	Cível	Criminal	Execução Penal	Fazenda Pública	Infância e Juventude	Juizado Especial Cível	Juizado Especial Criminal	Precatória	Direitos Humanos	TOTAL
ENVIO DE OFÍCIO	29	7	40	13	23	277	1	0	0	84	474
ESTUDO SOCIAL	10	0	1	0	0	0	0	0	0	0	11
ORIENTAÇÃO PEDAGÓGICO	50	0	3	0	2	6	0	0	0	174	235
REGISTRO - LAUDO	32	0	0	0	0	0	0	0	0	0	32
REGISTRO - OBSERVAÇÕES/ ORIENTAÇÕES	261	15	79	382	56	1	8	0	0	21	823
REGISTRO - PARECER	35	0	0	0	2	0	0	0	0	0	37
REGISTRO - RELATÓRIO PSICOSSOCIAL	371	39	33	8	61	17	0	4	0	4	537
REGISTRO - RELATÓRIO PSICOSSOCIAL E PEDAGÓGICO	276	2	6	0	3	11	0	0	0	0	298
REGISTRO - RELATÓRIO SOCIOECONÔMICO	0	2	0	0	11	1	0	0	0	0	14
RELATÓRIO DE VISITA	27	0	5	4	0	0	0	0	0	1	37
RELATÓRIO PSICOLÓGICO	13	0	9	0	4	2	1	0	0	0	29
RELATÓRIO SOCIAL	161	6	25	19	36	10	1	0	0	1	259
RESPOSTA A OFÍCIO	17	3	10	1	6	239	1	0	0	27	304
VISITA DOMICILIAR	987	39	57	24	99	26	4	2	0	4	1.242
VISITA INSTITUCIONAL	253	18	71	349	29	17	0	0	0	4	741
TOTAL GERAL	6.864	402	1.596	1.389	1.058	1.300	48	13	0	915	13.585



Pedagogia

A Brinquedoteca é um espaço reservado, com um(a) profissional -pedagogo, para atender as crianças no momento em seus pais estão sendo atendidos pelos Defensores Públicos.

Núcleos Regionais: Araguaína, Araguatins, Dianópolis, Gurupi, Palmas, Paraíso do Tocantins, Porto Nacional e Tocantinópolis.

CRIANÇAS ASSISTIDAS NA BRINQUEDOTECA	JAN	FEV	MAR	ABR	MAI	JUN	JUL	AGO	SET	OUT	NOV	DEZ	TOTAL
IDADE													
Maior de 2 anos	213	256	197	218	235	252	176	321	194	239	244	127	2.672
Menor de 2 anos	41	34	36	44	43	52	8	42	33	35	34	29	431
SUBTOTAL	254	290	233	262	278	304	184	363	227	274	278	156	3.103

SEXO													
Feminino	130	148	138	142	162	162	98	211	133	168	154	86	1.732
Masculino	124	142	95	120	116	142	86	152	94	106	124	70	1.371
SUBTOTAL	254	290	233	262	278	304	184	363	227	274	278	156	3.103

FREQUENTA - ESCOLA													
Sim	164	199	170	192	183	198	167	250	162	203	196	114	2.198
Não	90	91	63	70	95	106	17	113	65	71	82	42	905
SUBTOTAL	254	290	233	262	278	304	184	363	227	274	278	156	3.103

ÁREA DO ATENDIMENTO DO RESPONSÁVEL													
Família	169	205	182	184	186	227	126	246	184	217	175	102	2.203
Cível	26	23	6	10	31	11	15	40	11	13	36	15	237
Criminal	10	13	5	18	4	14	3	17	2	4	12	6	108
Serviço Social	0	0	0	0	0	0	0	0	9	0	20	0	29
Outros	49	49	40	50	57	52	40	60	21	40	35	33	526
SUBTOTAL	254	290	233	262	278	304	184	363	227	274	278	156	3.103
TOTAL GERAL	254	290	233	262	278	304	184	363	227	274	278	156	3.103

COMPARATIVO DA QUANTIDADE DE CRIANÇAS QUE UTILIZARAM OS SERVIÇOS DA DEFENSORIA								
ANO	2011	2012	2013	2014	2015	2016	2017	2018
TOTAL GERAL	3.816	3.832	2.813	2.744	2.974	2.765	3.342	3.103



MÉDIA DE IDADE - ANOS	
Regional	Idade
Araguaína	4
Araguatins*	0
Dianópolis	4
Gurupi	5
Palmas	5
Paraíso	4
Porto Nacional	6
Tocantinópolis*	0

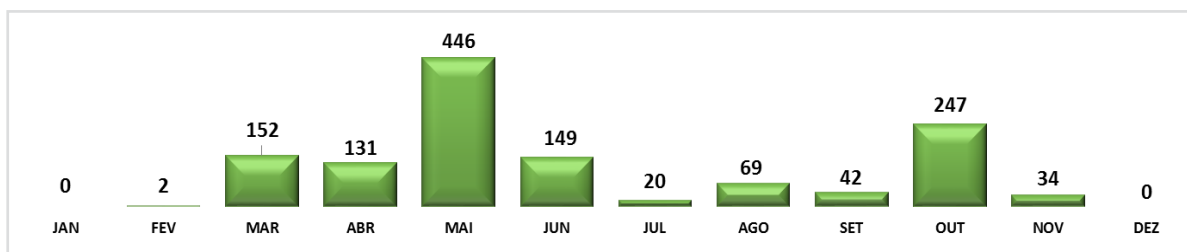
*As regionais de Araguatins e Tocantinópolis não apresentam dados disponíveis para esta informação.

12. Programa Expedição Cidadã - 2018

QUANTITATIVO DE ATENDIMENTOS MENSAL POR REGIONAL

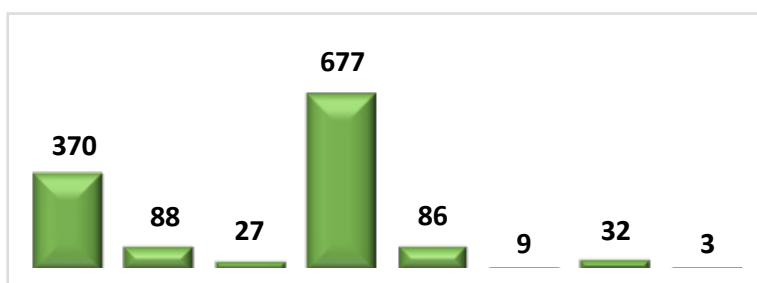
Comarca	JAN	FEV	MAR	ABR	MAI	JUN	JUL	AGO	SET	OUT	NOV	DEZ	TOTAL
Araguaína	0	0	0	0	30	0	0	0	0	0	0	0	30
Araguatins	0	0	0	0	55	0	0	0	0	0	0	0	55
Dianópolis	0	0	0	0	233	0	0	0	0	105	0	0	338
Guaraí	0	0	40	45	0	59	20	69	42	34	34	0	343
Gurupi	0	0	47	0	128	30	0	0	0	0	0	0	205
Palmas	0	0	0	0	0	28	0	0	0	0	0	0	28
Paraíso do Tocantins	0	2	65	86	0	0	0	0	0	108	0	0	261
Tocantinópolis	0	0	0	0	0	32	0	0	0	0	0	0	32
TOTAL	0	2	152	131	446	149	20	69	42	247	34	0	1.292

ATENDIMENTOS MENSAIS



QUANTITATIVO DE ATENDIMENTOS POR ÁREA DE ATUAÇÃO

Área/Comarca	Araguaína	Araguatins	Dianópolis	Guaraí	Gurupi	Palmas	Paraíso do Tocantins	Tocantinópolis	TOTAL
Cível	5	22	83	150	33	18	51	8	370
Criminal	1	2	18	3	48	0	14	2	88
Execução Penal	1	0	1	1	18	0	6	0	27
Família	17	30	229	141	75	1	168	16	677
Fazenda Pública e Registros Públicos	2	0	2	37	24	9	7	5	86
Infância e Juventude	0	0	2	6	0	0	1	0	9
Juizado Especial Cível	3	1	2	5	7	0	13	1	32
Juizado Especial Criminal	1	0	1	0	0	0	1	0	3
TOTAL	30	55	338	343	205	28	261	32	1.292



ÁREA DE ATENDIMENTO	%
Cível	28,60%
Criminal	6,80%
Execução Penal	2,10%
Família	52,40%
Fazenda Pública e Registros Públicos	6,70%
Infância e Juventude	0,70%
Juizado Especial Cível	2,50%
Juizado Especial Criminal	0,20%
TOTAL	100,00%

13. Pessoas entrevistadas nas correições - 2018

NÚCLEO REGIONAL	COMARCA	RUA	ASSISTIDOS TELEFONE	ASSISTIDO IN LOCO	TOTAL
Araguatins	Araguatins	35	81	8	124
	Augustinópolis	35	38	10	83
	Axixá	37	40	0	77
SUBTOTAL ARAGUATINS					284
Tocantinópolis	Itaguatins	19	25	0	44
	Tocantinópolis	54	75	13	142
SUBTOTAL TOCANTINÓPOLIS					186
Guaará	Colinas do Tocantins	82	96	15	193
	Colméia	45	38	4	87
	Guaraí	78	92	9	179
	Itacajá	49	31	6	86
	Pedro Afonso	51	59	0	110
SUBTOTAL GUARAÍ					655
Dianópolis	Almas	29	63	0	92
	Arraias	35	53	4	92
	Aurora do Tocantins	20	41	5	66
	Dianópolis	105	140	17	262
	Taguatinga	14	79	1	94
SUBTOTAL DIANÓPOLIS					606
Paraíso do Tocantins	Araguacema	40	55	0	95
	Cristalândia	30	59	0	89
	Paraíso do Tocantins	120	162	20	302
	Pium	30	56	6	92
SUBTOTAL PARAÍSO DO TOCANTINS					578
Araguaína	Ananás	10	36	1	47
	Araguaína	126	310	127	563
	Arapoema	9	67	0	76
	Filadélfia	16	51	0	67
	Goiatins	17	59	0	76
	Wanderlândia	17	64	4	85
	Xambioá	12	52	0	64
SUBTOTAL ARAGUAÍNA					978
Palmas	Palmas	619	344	104	1.067
SUBTOTAL PALMAS					1.067
TOTAL GERAL 2018		1.734	2.266	354	4.354



14. Perfil dos Assistidos da Defensoria Pública

O relatório a seguir tem como objetivo apresentar dados sobre o perfil socioeconômico das pessoas que utilizaram os serviços da Defensoria Pública do Estado do Tocantins no ano de 2018. Por meio dos dados cadastrais dos assistidos, foram mapeadas características como renda, educação, condições de moradia entre outras.

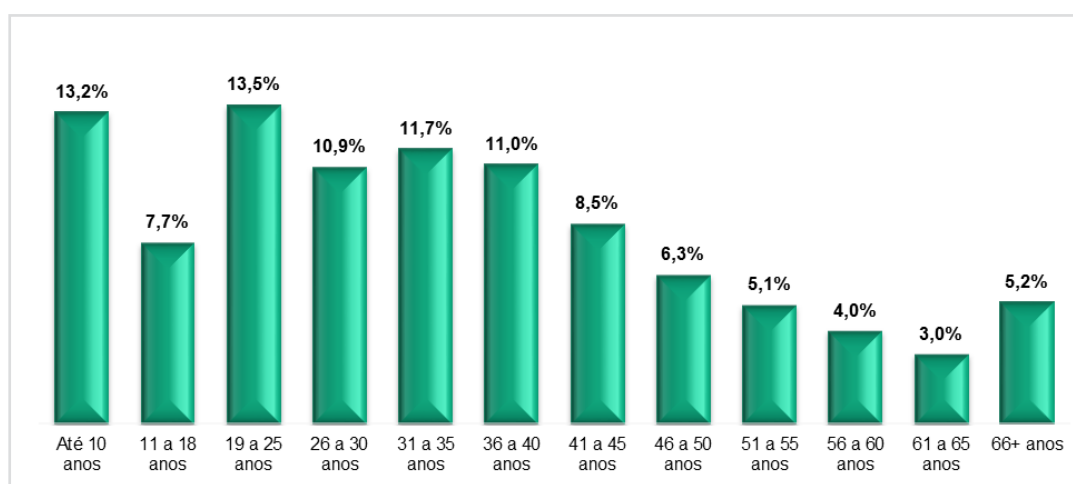
Com a implantação do sistema de atendimento da Defensoria Pública (SOLAR) em 2015 foram implementadas algumas mudanças nos dados cadastrais solicitados aos assistidos. Novos campos foram adicionados, como por exemplo, quantidade de filhos, cor/raça e condições da moradia. Outras informações foram ajustadas, como por exemplo, a informação Renda Salarial, que foi separada em dois novos campos Renda individual e Renda Familiar.

Aproximadamente 70.000 pessoas, entre atendimentos iniciais, retornos, visitas ao preso, dentre outros utilizaram os serviços oferecidos pela Defensoria Pública do Tocantins em suas 42 unidades espalhadas por todo o Estado no ano de 2018.

Com relação ao gênero (2,2%) não informaram, (50,6%) feminino e (47,2%) masculino. A faixa etária, os usuários com até 40 anos representaram 68,0% do total de usuários, com destaque para a faixa etária Até 10 anos de idade e a faixa etária de 19 a 25 anos.



Gráfico 1: Faixa etária



A justificativa para a faixa etária de até 10 anos dá-se ao fato do autor da ação ser menor e estar representado por seu responsável (pai/mãe). A exemplo dessas ações estão Alimentos, Investigação de paternidade, Criança e Adolescente entre outras.

14. Perfil dos Assistidos da Defensoria Pública

Este é um campo que eventualmente enfrenta certa resistência em ser coletado. Aproximadamente 30% dos usuários não informaram sua Cor/Raça em 2018. Com base em aproximadamente 48.000 usuários que declararam esta informação temos a seguinte composição étnico-racial dos usuários da Defensoria Pública do Estado do Tocantins:

Gráfico 2: Cor/Raça

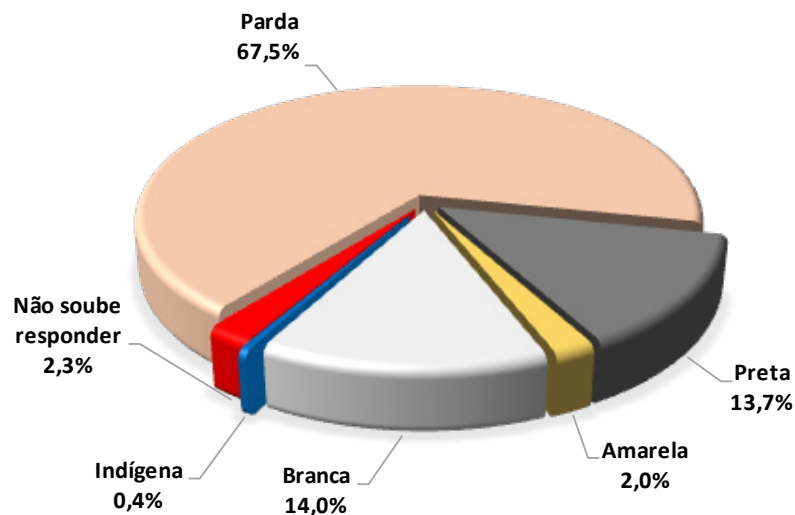
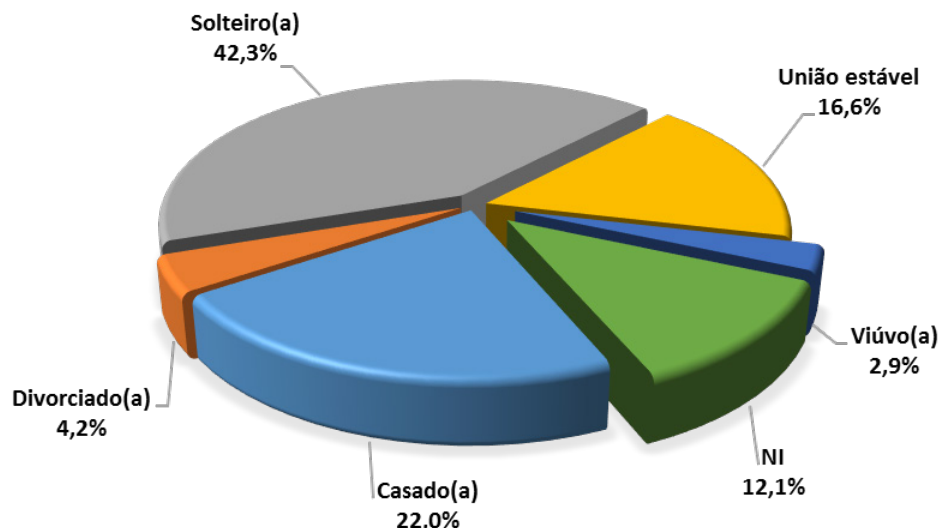


Gráfico 3: Estado civil

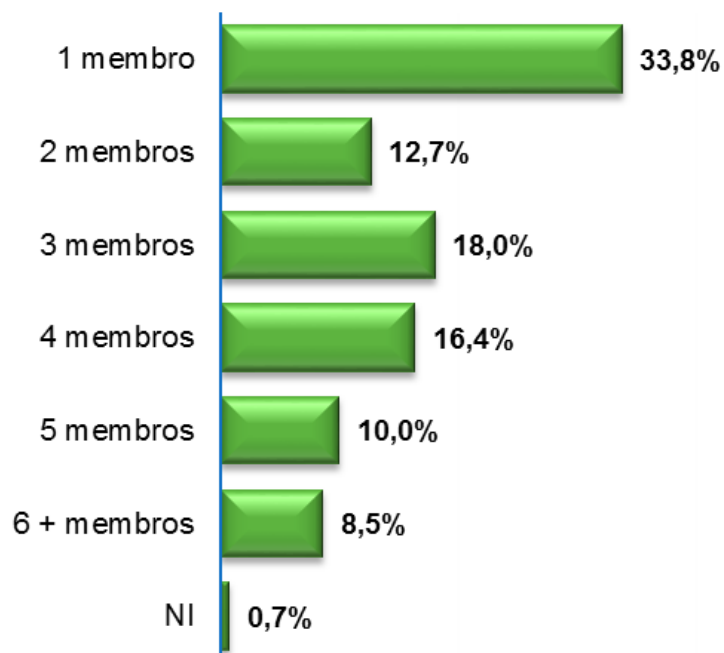


* NI : Não informado

Os assistidos em sua maioria são solteiros (42,3%). Os casados representam 22,0% do total de usuários. Os menores percentuais encontrados foram: (2,9%) Viúvo e (4,2%) Divorciado.

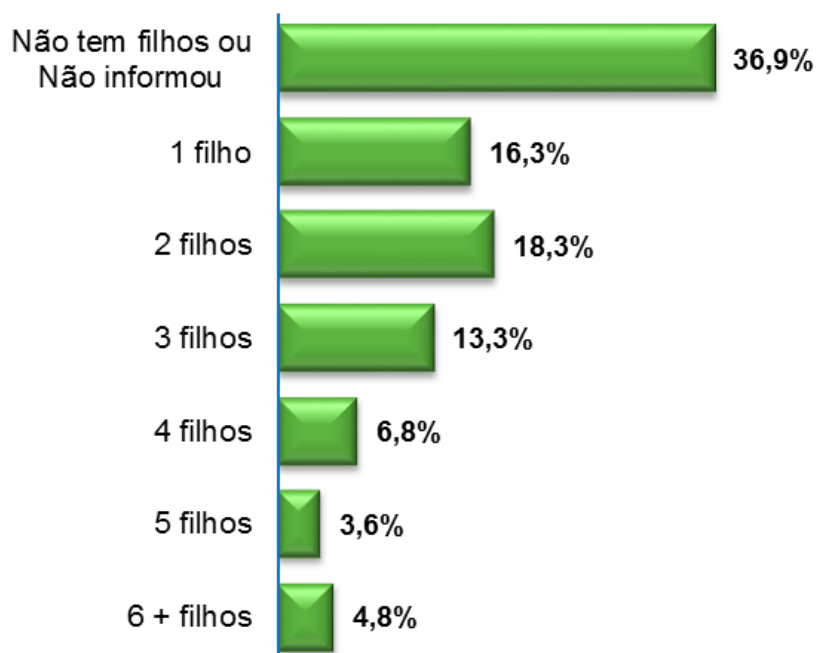
14. Perfil dos Assistidos da Defensoria Pública

Gráfico 4: Quantidade de membros na família



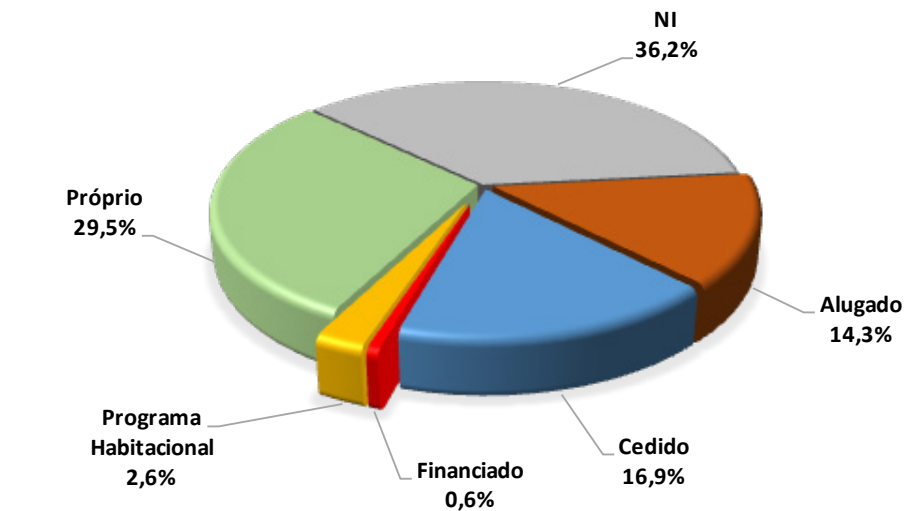
* NI: Não informado

Gráfico 5: Quantidade de filhos



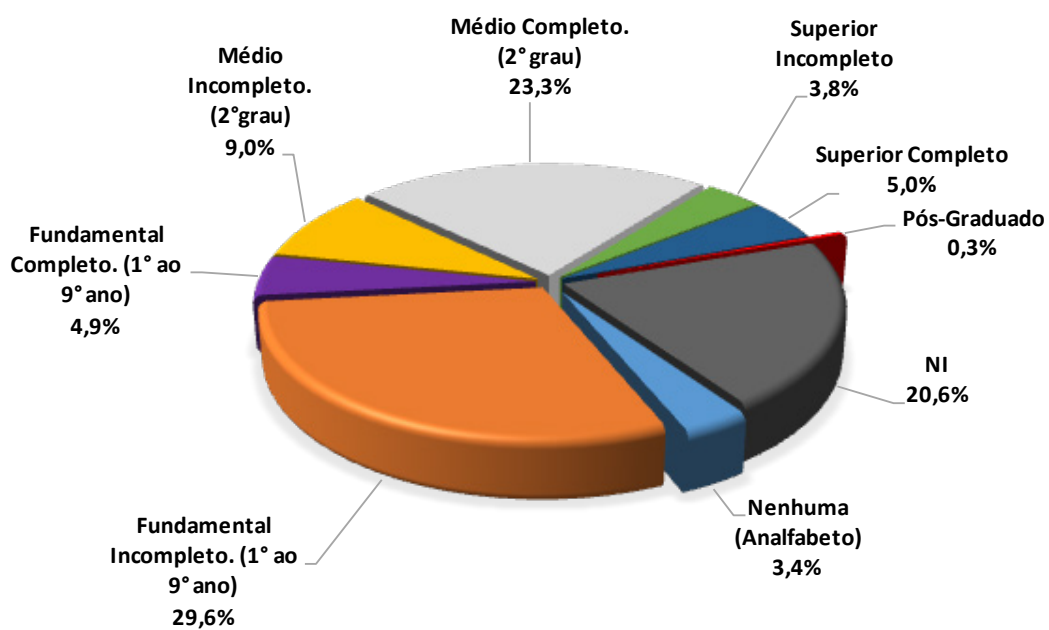
14. Perfil dos Assistidos da Defensoria Pública

Gráfico 6: Tipo de imóvel



* NI: Não informado

Gráfico 7: Escolaridade



* NI: Não informado

Dentre todos usuários a maioria informou possuir o Ensino Fundamental Incompleto (1º ao 9º) (29,6%) ou Ensino Médio Completo (23,3%). Os menores percentuais encontrados foram: (0,3%) Pós-graduado, (3,4%) Analfabeto e (3,8%) Superior completo.

14. Perfil dos Assistidos da Defensoria Pública

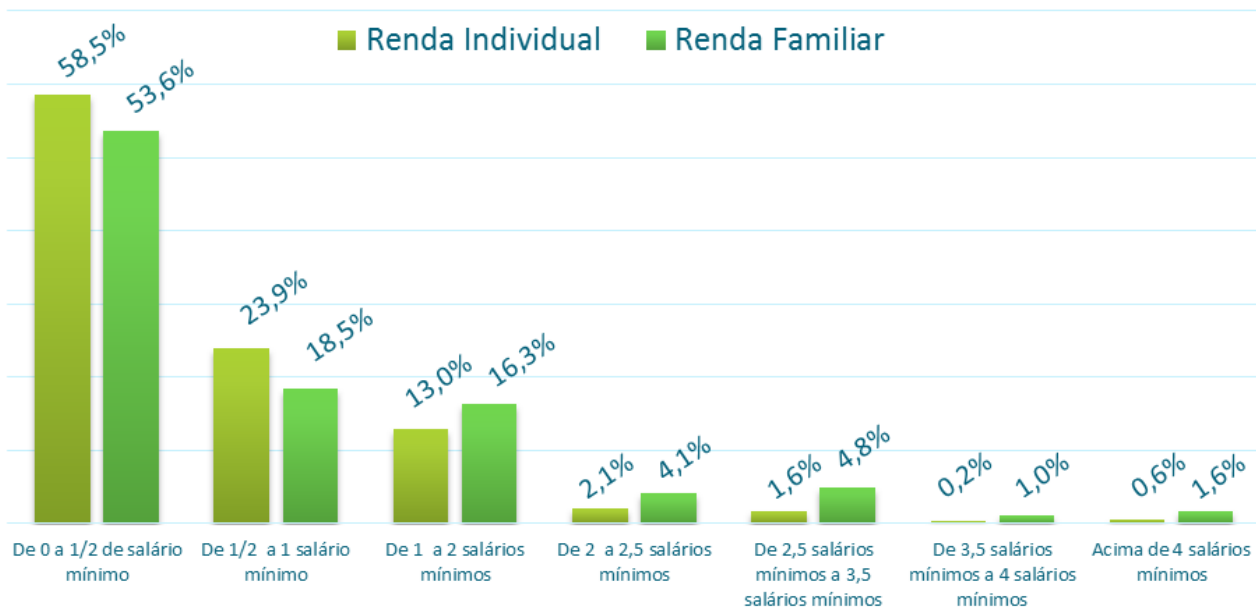
A resolução-CSDP nº 170, de 01 de março de 2018 diz que para ter acesso a justiça gratuita a pessoa natural atenda as seguintes condições:

- Renda mensal individual limitada a 2,5 (dois vírgula cinco) salários mínimos e no caso de entidade familiar, será observada a renda obtida pelos integrantes

economicamente ativos, estando sujeita ao limite de até 4 (quatro) salários mínimos, dentre outras regras que estão disponíveis no site da Defensoria Pública.



Gráfico 8: Distribuição da renda familiar e individual



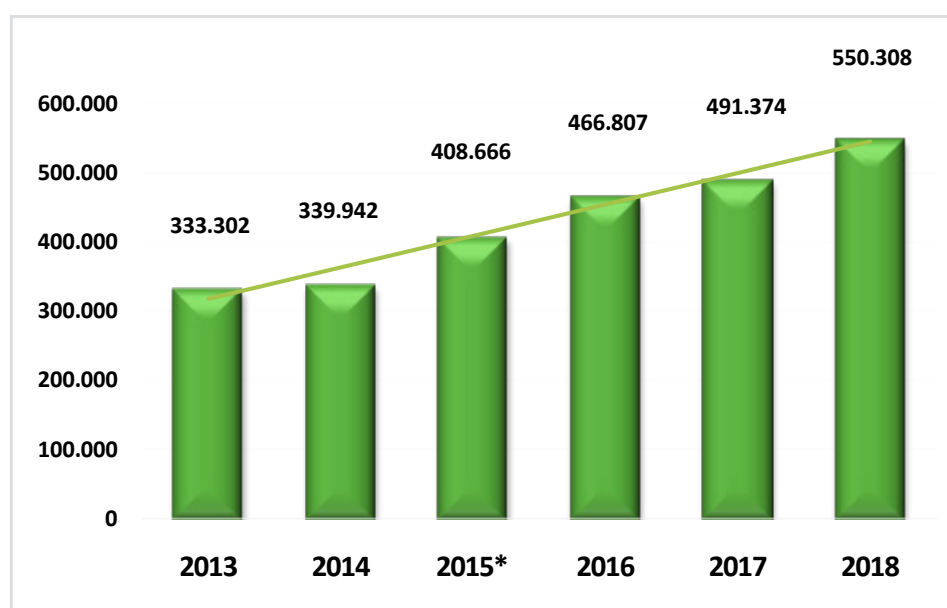
O percentual de casos com renda familiar acima de 4 salários mínimos pode ser explicado por designações feitas pelos próprios magistrados, sendo tais determinações judiciais acolhidas pela Defensoria Pública.

15. Comparativo das Atividades realizadas por Núcleo Regional 2013 - 2018

Núcleos Regionais	2013	2014	2015*	2016	2017	2018
Araguaína	51.912	59.118	66.214	80.688	76.272	86.876
Araguatins	18.289	19.850	21.232	22.514	23.372	22.674
Dianópolis	22.724	21.887	27.840	37.189	37.468	39.799
Guaraí	18.564	27.058	33.355	36.612	40.158	48.148
Gurupi	48.405	45.951	66.295	69.745	78.590	85.818
Palmas	68.955	69.120	82.723	110.953	119.779	141.959
Paraíso	22.186	23.653	27.284	26.032	30.621	33.361
Porto Nacional	20.790	19.160	24.834	30.113	29.149	29.426
Tocantinópolis	11.045	10.558	16.543	13.606	13.278	14.294
Classe Especial (Solar)	0	0	0	0	2.100	1.120
TOTAL	282.870	296.355	366.320	427.452	450.787	503.475

Demais Atividades da Defensoria Pública						
	2013	2014	2015*	2016	2017	2018
Classe Especial - 2º Grau de Jurisdição - Tribunais	16.015	15.300	15.469	18.710	26.908	30.145
CRC - Central de Relacionamento com o Cidadão	5.224	2.513	-	-	-	-
Contadoria - Cálculos Processuais	2.842	2.836	2.107	897	521	166
Ouvidoria	27	0	-	-	-	-
Pedagogia-Brinquedoteca	2.813	2.744	2.974	2.765	3.342	3.103
Psicologia	3.355	3.091	2.762	4.365	2.286	-
Serviço Social	20.156	17.103	19.034	12.618	7.530	-
Equipe Multidisciplinar	-	-	-	-	-	13.585
SUBTOTAL	50.432	43.587	42.346	39.355	40.587	46.833
TOTAL GERAL	333.302	339.942	408.666	466.807	491.374	550.308

* No mês de Janeiro 2015 foram considerados também as atividades registradas no sistema SISAT para as regionais de GURUPI e DIANÓPOLIS, conforme cronograma de implantação.



Comparativo	Crescimento (%)
2013 - 2014	2,0%
2014 - 2015	20,20%
2015 - 2016	14,20%
2016-2017	5,30%
2017 - 2018	12,00%



CORREGEDORIA GERAL

63 3218.1002

www.defensoria.to.def.br/corregedoria