



CORREGEDORIA GERAL

Relatório Anual de Atividades Corregedoria-Geral

2019





CORREGEDORIA GERAL

CORREGEDORA GERAL DA DEFENSORIA PÚBLICA
Defensora Pública de Classe Especial – Irisneide Ferreira dos Santos

CHEFIA DE GABINETE DA CORREGEDORIA
Karollyny Costa Pereira

CHEFIA DE ASSESSORIA JÚRIDICA
Danilo Wendel Macedo de Oliveira

ASSESSORIA JÚRIDICA
Allisson Samin B. dos Santos
Erica do Vale Reis
Marcelo Trajano Alves
Sarah Maria Taguatinga de Souza

ASSESSORIA TÉCNICA DE GABINETE
Rosilene Vieira da Costa

CORREGEDORIA EFETIVA
Mayara Alves de Souza Bezerra

SECRETARIA ADMINISTRATIVA
Ana Raquel Martins Cabral Moraes
Aparecida de Fátima Chaves Coelho
Marina Rocha Almeida Pardinho

SECRETARIA DE ESTATÍSTICA
Carlos Tavares Nonato
Savyo Jordan de Sousa Oliveira

SECRETARIA DE ESTÁGIO PROBATÓRIO
Jeusiane Machado Vanderlei

MOTORISTA DE REPRESENTAÇÃO
Agripino Pereira Lacerda

SUMÁRIO

| | |
|---|----|
| Apresentação | 4 |
| Atividades realizadas por Defensoria..... | 5 |
| Atividades realizadas por Núcleo Regional | 6 |
| Atividades realizadas por Área de atuação | 6 |
| Atendimentos realizados por Tipo | 7 |
| Atividades realizadas pelos Defensores Públicos da Classe Especial | 7 |
| Atividades realizadas - Defensores Públicos - 1ª e 2ª classe e Defensores Públicos substitutos | 8 |
| Atendimentos NUMECON | 11 |
| Atendimentos CAF/CAS | 12 |
| Atividades Plantão de Atendimento | 12 |
| Atividades realizadas pelos Núcleos Especializados da Defensoria Pública..... | 13 |
| Atividades realizadas pela Equipe Multidisciplinar da Defensoria Pública | 14 |
| Programa Defensoria Pública Itinerante 2019 | 17 |
| Perfil dos Assistidos | 18 |
| Comparativo das Atividades realizadas por Núcleo Regional 2013 – 2019 | 24 |

RELATÓRIO DE ATIVIDADES DA DEFENSORIA PÚBLICA DO ESTADO DO TOCANTINS ANO 2019

A Corregedoria Geral é Órgão da Administração Superior da Defensoria Pública, encarregada da orientação e fiscalização das atividades funcionais e da conduta dos membros e servidores da Instituição, quanto à prestação de um atendimento de qualidade e ao cumprimento das obrigações funcionais previstas em lei. O Corregedor Geral é indicado dentre os integrantes da classe mais elevada da carreira, qual seja, a classe especial, nos termos do art. 10, da Lei Complementar nº 55, de 27 de maio de 2009, sendo membro nato do Conselho Superior da Defensoria Pública do Estado do Tocantins.

Conforme determina o art. 11 inciso V da Lei Complementar supracitada, compete ao Corregedor Geral da Defensoria Pública apresentar ao Defensor Público Geral, até fevereiro de cada ano, relatório das atividades do ano anterior. De igual modo é dever desse Órgão Correcional, manter atualizados os assentamentos funcionais de cada um dos membros da Defensoria Pública do Estado do Tocantins, incluído o registro estatístico, para efeito de aferição de antiguidade e merecimento, atualizando a lista sempre que houver al-

teração, de acordo com a Resolução nº 132 de 02 de outubro de 2015 no inciso VIII do art. 3º, que dispõe sobre o Regimento interno da Corregedoria Geral da Defensoria Pública do Estado do Tocantins.

Desse modo, é de assaz importância apresentar as atividades da Corregedoria Geral a fim de esclarecer e consolidar o trabalho correcional dentro da Instituição, colaborando de forma evidente para o desenvolvimento da Instituição.

Nessa esteira, o relatório estatístico se consubstancia também em importante instrumento para planejamento consciente das políticas de fortalecimento da Defensoria Pública, em busca da garantia do acesso à Justiça e a defesa a toda pessoa hipossuficiente.

Os dados sobre a produtividade dos Defensores Públicos são obtidos, diretamente do banco de dados do SOLAR – Solução Avançada em Atendimento de Referência, através do site <http://www.defensoria.to.def.br> conforme determina o Ato DPG nº 215, de 14 de julho de 2014, cujas informações são de responsabilidade de cada Defensor Público e elaborado pelo setor de estatística deste órgão correcional.



Irisneide Ferreira dos Santos
Corregedora-Geral

1. Atividades realizadas por Defensoria

| DEFENSORIAS | ATENDIMENTOS | AÇÕES EXTRAJUDICIAIS | | AÇÕES JUDICIAIS | | AUDIÊNCIAS | JURI | SENTENÇAS | RECURSOS | * DEMAIS FASES PROCESSUAIS | TOTAL |
|-----------------------------|----------------|----------------------------|----------------------------|-----------------------------|---------------|------------|---------------|--------------|----------------|----------------------------|-------|
| | | (SEM HOMOLOGAÇÃO JUDICIAL) | PROTOCOLADAS PELO DEFENSOR | NÃO INICIADAS PELO DEFENSOR | | | | | | | |
| Almas | 958 | 0 | 201 | 288 | 199 | 0 | 133 | 45 | 1.900 | 3.724 | |
| Alvorada | 1.431 | 0 | 185 | 303 | 329 | 0 | 211 | 24 | 2.414 | 4.897 | |
| Ananás | 824 | 0 | 171 | 105 | 5 | 0 | 92 | 7 | 961 | 2.165 | |
| Araguacema | 575 | 3 | 78 | 78 | 29 | 2 | 66 | 16 | 709 | 1.556 | |
| Araguaçu | 2.815 | 0 | 190 | 176 | 144 | 1 | 182 | 24 | 1.680 | 5.212 | |
| Araguaína | 23.112 | 521 | 2.681 | 4.601 | 2.870 | 9 | 3.178 | 713 | 30.416 | 68.101 | |
| Araguatins | 4.590 | 0 | 805 | 561 | 416 | 2 | 750 | 72 | 5.742 | 12.938 | |
| Arapoema | 850 | 0 | 288 | 228 | 357 | 0 | 239 | 39 | 1.875 | 3.876 | |
| Arraias | 1.304 | 0 | 162 | 463 | 386 | 5 | 147 | 89 | 2.883 | 5.439 | |
| Augustinópolis | 2.569 | 0 | 499 | 732 | 459 | 4 | 429 | 43 | 3.710 | 8.445 | |
| Aurora do Tocantins | 1.130 | 5 | 155 | 398 | 222 | 4 | 149 | 49 | 3.221 | 5.333 | |
| Axixá do Tocantins | 776 | 2 | 206 | 100 | 49 | 0 | 200 | 52 | 1.689 | 3.074 | |
| Classe Especial (Brasília) | 3 | 0 | 0 | 0 | 0 | 0 | 0 | 0 | 0 | 3 | |
| Classe Especial (Palmas) | 93 | 0 | 398 | 7.422 | 8 | 0 | 4 | 2.110 | 8.460 | 18.495 | |
| Colinas do Tocantins | 5.150 | 0 | 460 | 1.196 | 811 | 7 | 493 | 259 | 6.326 | 14.702 | |
| Colméia | 1.970 | 0 | 228 | 323 | 229 | 0 | 132 | 93 | 2.248 | 5.223 | |
| Cristalândia | 1.043 | 0 | 223 | 312 | 192 | 4 | 154 | 30 | 1.611 | 3.569 | |
| Dianópolis | 6.507 | 3 | 560 | 625 | 637 | 6 | 378 | 101 | 6.138 | 14.955 | |
| Figueirópolis | 609 | 0 | 101 | 137 | 102 | 0 | 134 | 29 | 1.630 | 2.742 | |
| Filadélfia | 588 | 0 | 185 | 116 | 10 | 0 | 121 | 19 | 1.386 | 2.425 | |
| Formoso do Araguaia | 1.121 | 0 | 127 | 197 | 47 | 3 | 119 | 18 | 1.430 | 3.062 | |
| Goiatins | 901 | 0 | 265 | 105 | 76 | 2 | 115 | 30 | 1.773 | 3.267 | |
| Guaraí | 5.694 | 2 | 630 | 806 | 606 | 1 | 345 | 139 | 6.079 | 14.302 | |
| Gurupi | 19.983 | 371 | 1.637 | 3.240 | 1.451 | 19 | 2.685 | 601 | 27.908 | 57.895 | |
| Itacajá | 670 | 0 | 253 | 153 | 105 | 0 | 92 | 15 | 1.297 | 2.585 | |
| Itaguatins | 563 | 1 | 223 | 104 | 55 | 0 | 124 | 14 | 1.098 | 2.182 | |
| Miracema do Tocantins | 1.581 | 0 | 388 | 993 | 838 | 6 | 340 | 118 | 4.322 | 8.586 | |
| Miranorte | 2.514 | 0 | 302 | 556 | 468 | 0 | 293 | 90 | 3.297 | 7.520 | |
| Natividade | 993 | 17 | 148 | 311 | 176 | 8 | 151 | 58 | 1.698 | 3.560 | |
| Novo Acordo | 864 | 0 | 185 | 177 | 110 | 1 | 174 | 70 | 1.297 | 2.878 | |
| Palmas | 53.824 | 179 | 4.527 | 8.495 | 5.093 | 27 | 4.953 | 1.109 | 47.442 | 125.649 | |
| Palmeirópolis | 770 | 0 | 75 | 90 | 48 | 1 | 108 | 20 | 1.180 | 2.292 | |
| Paraíso do Tocantins | 8.950 | 183 | 1.016 | 1.699 | 1.177 | 6 | 830 | 562 | 11.740 | 26.163 | |
| Paraná | 895 | 7 | 130 | 199 | 91 | 3 | 226 | 40 | 1.802 | 3.393 | |
| Pedro Afonso | 2.743 | 0 | 421 | 509 | 464 | 0 | 226 | 41 | 3.584 | 7.988 | |
| Peixe | 1.102 | 0 | 133 | 379 | 161 | 1 | 197 | 30 | 1.992 | 3.995 | |
| Pium | 996 | 3 | 132 | 199 | 104 | 1 | 109 | 30 | 1.407 | 2.981 | |
| Ponte Alta do Tocantins | 282 | 0 | 47 | 190 | 141 | 0 | 89 | 27 | 837 | 1.613 | |
| Porto Nacional | 8.798 | 1 | 1.001 | 1.344 | 1.380 | 5 | 1.000 | 257 | 9.413 | 23.199 | |
| Subdefensoria Pública Geral | 0 | 0 | 0 | 0 | 0 | 0 | 0 | 0 | 0 | 0 | |
| STJ | 0 | 0 | 0 | 106 | 6 | 0 | 0 | 0 | 3 | 115 | |
| STF | 0 | 0 | 0 | 2 | 0 | 0 | 0 | 0 | 0 | 2 | |
| Taguatinga | 3.581 | 0 | 355 | 592 | 277 | 5 | 307 | 68 | 3.874 | 9.059 | |
| Tocantínia | 1.123 | 0 | 88 | 214 | 125 | 1 | 261 | 104 | 2.291 | 4.207 | |
| Tocantinópolis | 3.664 | 29 | 566 | 1.002 | 1.051 | 7 | 638 | 78 | 4.024 | 11.059 | |
| Wanderlândia | 865 | 0 | 189 | 230 | 103 | 1 | 195 | 23 | 1.529 | 3.135 | |
| Xambioá | 828 | 5 | 162 | 190 | 227 | 2 | 138 | 78 | 1.397 | 3.027 | |
| Total Geral | 180.202 | 1.332 | 20.776 | 40.246 | 21.834 | 144 | 20.907 | 7.434 | 227.713 | 520.588 | |

* Fases processuais que foram realizadas mas não constam na tabela acima, como por exemplo, protocolização de petições, despachos, ciências de sentenças, entre outras.

2. Atividades realizadas por Núcleo Regional

| Núcleos Regionais | JAN | FEV | MAR | ABR | MAI | JUN | JUL | AGO | SET | OUT | NOV | DEZ | TOTAL |
|-------------------|---------------|---------------|---------------|---------------|---------------|---------------|---------------|---------------|---------------|---------------|---------------|---------------|----------------|
| Araguaína | 7.116 | 8.014 | 7.995 | 8.089 | 7.907 | 6.548 | 7.316 | 7.337 | 6.968 | 7.811 | 6.393 | 4.502 | 85.996 |
| Araguatins | 1.561 | 2.235 | 2.417 | 2.224 | 2.176 | 2.115 | 2.062 | 1.957 | 2.134 | 2.131 | 2.224 | 1.221 | 24.457 |
| Dianópolis | 2.403 | 3.260 | 3.330 | 3.464 | 3.826 | 3.130 | 3.271 | 2.858 | 3.419 | 3.577 | 3.230 | 2.742 | 38.510 |
| Guaraí | 3.537 | 4.098 | 3.290 | 4.362 | 4.481 | 3.665 | 3.469 | 3.830 | 4.442 | 4.026 | 3.517 | 2.083 | 44.800 |
| Gurupi | 6.021 | 6.763 | 6.917 | 7.131 | 7.153 | 5.352 | 6.396 | 7.532 | 7.910 | 7.255 | 6.809 | 4.856 | 80.095 |
| Palmas | 10.169 | 14.723 | 12.131 | 13.251 | 12.918 | 12.289 | 12.620 | 12.931 | 13.503 | 14.234 | 12.337 | 7.734 | 148.840 |
| Paraíso | 2.361 | 3.626 | 3.440 | 3.557 | 2.679 | 2.566 | 2.314 | 2.990 | 3.206 | 2.808 | 2.787 | 1.935 | 34.269 |
| Porto Nacional | 2.019 | 2.822 | 2.421 | 2.865 | 3.161 | 2.643 | 2.513 | 2.928 | 2.960 | 3.122 | 2.661 | 1.650 | 31.765 |
| Tocantinópolis | 710 | 1.166 | 1.203 | 1.161 | 922 | 1.026 | 1.108 | 1.411 | 1.163 | 1.435 | 979 | 957 | 13.241 |
| Classe Especial | 1.375 | 1.703 | 1.575 | 1.390 | 1.686 | 1.249 | 1.604 | 1.600 | 1.823 | 1.629 | 1.574 | 1.407 | 18.615 |
| TOTAL | 37.272 | 48.410 | 44.719 | 47.494 | 46.909 | 40.583 | 42.673 | 45.374 | 47.528 | 48.028 | 42.511 | 29.087 | 520.588 |

Demais Atividades da Defensoria Pública

| | | | | | | | | | | | | | |
|----------------------------|---------------|---------------|---------------|---------------|---------------|---------------|---------------|---------------|---------------|---------------|---------------|---------------|----------------|
| Classe Especial - Recursal | 824 | 1.260 | 1.180 | 1.044 | 1.404 | 970 | 1.299 | 1.266 | 1.385 | 1.096 | 1.091 | 840 | 13.659 |
| Equipe Multidisciplinar | 770 | 1.294 | 1.112 | 1.270 | 1.464 | 813 | 1.027 | 1.146 | 1.137 | 1.472 | 1.720 | 1.345 | 14.570 |
| Pedagogia-Brinquedoteca | 237 | 280 | 233 | 296 | 305 | 282 | 186 | 310 | 307 | 272 | 269 | 167 | 3.144 |
| SUBTOTAL | 1.831 | 2.834 | 2.525 | 2.610 | 3.173 | 2.065 | 2.512 | 2.722 | 2.829 | 2.840 | 3.080 | 2.352 | 31.373 |
| TOTAL GERAL | 39.103 | 51.244 | 47.244 | 50.104 | 50.082 | 42.648 | 45.185 | 48.096 | 50.357 | 50.868 | 45.591 | 31.439 | 551.961 |

3. Atividades realizadas por Área de atuação

| DEFENSORIAS | ATENDIMENTOS | AÇÕES EXTRAJUDICIAIS | | AÇÕES JUDICIAIS | | AUDIÊNCIAS | JURI | SENTENÇAS | RECURSOS | *DEMAIS FASES PROCESSUAIS | TOTAL |
|--------------------------------------|----------------|----------------------------|----------------------------|-----------------------------|---------------|------------|---------------|--------------|----------------|---------------------------|-------|
| | | (SEM HOMOLOGAÇÃO JUDICIAL) | PROTOCOLADAS PELO DEFENSOR | NÃO INICIADAS PELO DEFENSOR | | | | | | | |
| Cível | 24.117 | 83 | 6.403 | 5.807 | 1.743 | 0 | 3.759 | 1.759 | 42.933 | 86.604 | |
| Contadoria | 358 | 0 | 0 | 0 | 0 | 0 | 0 | 0 | 0 | 358 | |
| Criminal | 32.986 | 4 | 1.291 | 18.446 | 9.600 | 144 | 3.625 | 3.231 | 46.862 | 116.189 | |
| Diligências | 6.907 | 23 | 0 | 0 | 0 | 0 | 0 | 0 | 19 | 6.949 | |
| Direitos Humanos | 266 | 0 | 2 | 4 | 1 | 0 | 2 | 5 | 19 | 299 | |
| Execução Penal | 7.423 | 1 | 42 | 2.111 | 1.007 | 0 | 284 | 162 | 10.229 | 21.259 | |
| Família | 77.192 | 779 | 10.608 | 4.677 | 4.311 | 0 | 8.732 | 800 | 88.829 | 195.928 | |
| Fazenda Pública e Registros Públicos | 17.099 | 405 | 1.195 | 3.043 | 174 | 0 | 2.374 | 882 | 17.963 | 43.135 | |
| Infância e Juventude | 2.627 | 0 | 321 | 2.092 | 1.708 | 0 | 911 | 186 | 8.786 | 16.631 | |
| Juizado Especial Cível | 8.137 | 34 | 894 | 744 | 771 | 0 | 817 | 352 | 7.910 | 19.659 | |
| Juizado Especial Criminal | 897 | 1 | 19 | 796 | 928 | 0 | 391 | 47 | 2.614 | 5.693 | |
| Multidisciplinar | 1.836 | 1 | 0 | 0 | 0 | 0 | 0 | 0 | 5 | 1.842 | |
| Outras | 35 | 0 | 0 | 0 | 0 | 0 | 0 | 0 | 13 | 48 | |
| Precatória | 322 | 1 | 1 | 2.434 | 1.585 | 0 | 12 | 10 | 1.531 | 5.896 | |
| STJ | 0 | 0 | 0 | 86 | 5 | 0 | 0 | 0 | 0 | 91 | |
| STF | 0 | 0 | 0 | 6 | 1 | 0 | 0 | 0 | 0 | 7 | |
| TOTAL GERAL | 180.202 | 1.332 | 20.776 | 40.246 | 21.834 | 144 | 20.907 | 7.434 | 227.713 | 520.588 | |

Dados extraídos do sistema SOLAR em 28/01/2020. Fonte: Corregedoria Geral da Defensoria Pública - Estatística.

4. Atendimentos por tipo (Iniciais, Retornos, Apoio e Encaminhamentos)

| TOTAL DE ATENDIMENTOS REALIZADOS POR TIPO | | | | | | | | | | | | | |
|---|---------------|---------------|---------------|---------------|---------------|---------------|---------------|---------------|---------------|---------------|---------------|--------------|----------------|
| Tipo | JAN | FEV | MAR | ABR | MAI | JUN | JUL | AGO | SET | OUT | NOV | DEZ | TOTAL |
| Inicial | 4.519 | 4.899 | 4.058 | 4.928 | 5.001 | 4.415 | 4.696 | 4.822 | 4.729 | 5.619 | 4.521 | 2.712 | 54.919 |
| Retorno | 6.392 | 7.190 | 5.933 | 7.229 | 7.237 | 6.402 | 7.037 | 7.573 | 7.438 | 8.031 | 7.478 | 4.513 | 82.453 |
| Apoio** | 591 | 929 | 715 | 916 | 903 | 767 | 632 | 782 | 890 | 1.108 | 875 | 611 | 9.719 |
| Visita ao Preso | 883 | 1.454 | 671 | 941 | 906 | 821 | 916 | 1.032 | 1.176 | 1.045 | 1.523 | 569 | 11.937 |
| Encaminhamento | 1.588 | 1.868 | 1.577 | 1.859 | 1.802 | 1.705 | 1.821 | 1.869 | 1.971 | 2.131 | 1.802 | 1.181 | 21.174 |
| SUBTOTAL | 13.973 | 16.340 | 12.954 | 15.873 | 15.849 | 14.110 | 15.102 | 16.078 | 16.204 | 17.934 | 16.199 | 9.586 | 180.202 |

** Solicitações de apoio junto aos Núcleos Especializados.

5. Atividades realizadas pelos Defensores Públicos da Classe Especial

| ATIVIDADES CLASSE ESPECIAL | |
|----------------------------------|---------------|
| Atendimentos Geral | 201 |
| Anotações | 135 |
| Ações Protocoladas por | 398 |
| Ações Não Iniciadas por Defensor | 7.530 |
| Audiências | 31 |
| Indeferimentos | 2.139 |
| Sentenças | 4 |
| Recursos | 2.110 |
| Demais Fases | 8.463 |
| SUBTOTAL | 21.011 |

| FASES PROCESSUAIS | |
|--|---------------|
| Ação penal - procedimento ordinário | 3 |
| Ação rescisória | 32 |
| Agravos | 3.282 |
| Apelação | 5.106 |
| Apelação / remessa necessária | 786 |
| Carta testemunhável | 1 |
| Conflito de jurisdição | 1 |
| Correição parcial | 5 |
| Crimes de calúnia, injúria e difamação de competência do juiz singular | 5 |
| Cumprimento de sentença contra a fazenda pública | 13 |
| Cumprimento provisório de decisão | 1 |
| Desaforamento de julgamento | 1 |
| Embargos infringentes e de nulidade | 34 |
| Habeas corpus | 962 |
| Incidente de arguição de inconstitucionalidade | 2 |
| Incidente de resolução de demandas repetitivas | 5 |
| Mandado de segurança | 195 |
| Pedido de uniformização de interpretação de lei cível | 1 |
| Petição | 9 |
| Precatório | 49 |
| Reclamação | 5 |
| Recursos | 567 |
| Remessa necessária cível | 154 |
| Remessa necessária criminal | 1 |
| Revisão criminal | 33 |
| Suspensão de liminar ou antecipação de tutela | 6 |
| Tutela antecipada antecedente | 1 |
| Tutela cautelar antecedente | 3 |
| SUBTOTAL | 11.263 |
| TOTAL GERAL | 32.274 |



Dados extraídos do sistema SOLAR em 28/01/2020. Fonte: Corregedoria Geral da Defensoria Pública - Estatística.

6. Atividades realizadas - defensores públicos 1ª e 2ª classe e defensores públicos substitutos

| DEFENSORIAS | * ATENDI- MENTOS | AÇÕES | | AUDIÊN- CIAS | JURI | SEN- TENÇAS | RECUR- SOS | DEMAIS FASES PROCESSUAIS | TOTAL | |
|--|---------------------|---|--|-----------------|------|----------------|---------------|--------------------------------|-------|--------------------------------|
| | | EXTRAJUDICIAIS (SEM HOMOLOGAÇÃO JUDICIAL) | AÇÕES JUDICIAIS PROTOCOLADAS PELO DEFENSOR | | | | | | | NÃO INICIADAS PELO DEFENSOR |
| Adir Pereira Sobrinho | 2.991 | 2 | 529 | 247 | 431 | 0 | 272 | 50 | 4.154 | 8.676 |
| Alana Menezes Aurélio | 558 | 1 | 38 | 363 | 358 | 0 | 97 | 56 | 779 | 2.250 |
| Alexandre Augustus Lopes Elias El Zayek | 975 | 0 | 87 | 752 | 510 | 2 | 286 | 128 | 3.245 | 5.985 |
| Alexandre Moreira Maia | 1.805 | 2 | 144 | 753 | 458 | 6 | 125 | 67 | 2.319 | 5.679 |
| Aline Mendes de Queiroz | 3.547 | 360 | 611 | 226 | 307 | 0 | 761 | 88 | 5.535 | 11.435 |
| Andreia Sousa Moreira de Lima Goseling | 931 | 0 | 6 | 139 | 125 | 0 | 237 | 18 | 2.570 | 4.026 |
| Arlete Kellen Dias Munis | 2.403 | 17 | 328 | 281 | 235 | 0 | 201 | 77 | 3.148 | 6.690 |
| Arthur Luiz Pádua Marques | 4.350 | 1 | 308 | 34 | 98 | 0 | 579 | 207 | 4.520 | 10.097 |
| Carina Queiroz de Farias Vieira | 877 | 0 | 176 | 319 | 180 | 1 | 154 | 85 | 1.541 | 3.333 |
| Carolina Silva Ungarelli | 16 | 0 | 0 | 23 | 0 | 0 | 0 | 0 | 0 | 39 |
| Chárlita Teixeira da Fonseca Guimarães | 2.526 | 4 | 363 | 60 | 74 | 0 | 543 | 105 | 3.140 | 6.815 |
| Cláudia de Fátima Pereira Brito | 1.575 | 0 | 335 | 114 | 129 | 0 | 289 | 26 | 1.891 | 4.359 |
| Cleiton Martins da Silva | 1.490 | 0 | 238 | 281 | 84 | 1 | 346 | 41 | 2.428 | 4.909 |
| Cristiane Souza Japiassu Martins | 840 | 0 | 86 | 153 | 177 | 21 | 82 | 44 | 1.281 | 2.684 |
| Daniel Cunha dos Santos | 1.185 | 0 | 422 | 134 | 244 | 0 | 187 | 24 | 2.581 | 4.777 |
| Daniel Felício Ferreira | 2.169 | 18 | 144 | 362 | 3 | 0 | 203 | 132 | 2.117 | 5.148 |
| Daniel Silva Gezoni | 2.228 | 0 | 149 | 169 | 1 | 0 | 220 | 107 | 1.832 | 4.706 |
| Daniela Marques do Amaral Almeida | 1.854 | 0 | 129 | 136 | 99 | 1 | 116 | 22 | 1.171 | 3.528 |
| Danilo Frassetto Michelini | 760 | 0 | 0 | 153 | 222 | 0 | 50 | 66 | 1.129 | 2.380 |
| Denize Souza Leite | 1.216 | 0 | 188 | 343 | 300 | 0 | 220 | 17 | 1.916 | 4.200 |
| Dianslei Gonçalves Santana | 1.333 | 5 | 102 | 655 | 542 | 6 | 211 | 41 | 1.559 | 4.454 |
| Dydimio Maya Leite Filho | 778 | 0 | 21 | 12 | 31 | 0 | 179 | 33 | 1.002 | 2.056 |
| Edivan de Carvalho Miranda | 788 | 0 | 45 | 117 | 114 | 0 | 172 | 43 | 1.609 | 2.888 |
| Edson Perilo de Azevedo Junior | 2.168 | 5 | 291 | 721 | 570 | 9 | 168 | 115 | 5.682 | 9.729 |
| Eliel Luiz De Macedo | 1.315 | 1 | 382 | 142 | 47 | 0 | 306 | 64 | 2.776 | 5.033 |
| Elisa Maria Pinto de Souza Falcão Queiroz | 2.670 | 1 | 291 | 207 | 289 | 0 | 278 | 31 | 2.216 | 5.983 |
| Elson Stecca Santana | 1.350 | 0 | 12 | 435 | 296 | 0 | 95 | 60 | 965 | 3.213 |
| Elydia Leda Barros Monteiro | 1.121 | 15 | 156 | 285 | 167 | 0 | 33 | 10 | 1.000 | 2.787 |
| Euler Nunes | 3.279 | 105 | 538 | 233 | 31 | 0 | 435 | 16 | 3.220 | 7.857 |
| Evandro Soares da Silva | 2.548 | 0 | 220 | 454 | 95 | 0 | 135 | 135 | 2.352 | 5.939 |
| Fabiana Razera Gonçalves | 2.341 | 0 | 156 | 68 | 15 | 0 | 330 | 52 | 2.988 | 5.950 |
| Fábio Monteiro dos Santos** | - | - | - | - | - | - | - | - | - | - |
| Fabício Barros Akitaya | 2.829 | 1 | 154 | 270 | 98 | 0 | 181 | 29 | 1.107 | 4.669 |
| Fabício Dias Braga de Sousa | 785 | 0 | 196 | 121 | 212 | 0 | 110 | 18 | 1.719 | 3.161 |
| Fabício Silva Brito | 2.558 | 0 | 36 | 460 | 308 | 1 | 70 | 37 | 1.512 | 4.982 |
| Felipe Fernandes de Magalhães | 801 | 0 | 139 | 356 | 398 | 2 | 242 | 97 | 1.605 | 3.640 |
| Felipe Lopes Barboza Cury | 1.084 | 0 | 200 | 229 | 133 | 0 | 134 | 28 | 1.936 | 3.744 |
| Filomena Aires Gomes Neta | 1.087 | 0 | 3 | 340 | 498 | 0 | 224 | 20 | 2.088 | 4.260 |
| Franciana Di Fátima Cardoso | 694 | 1 | 173 | 126 | 234 | 2 | 226 | 28 | 1.414 | 2.898 |
| Freddy Alejandro Solorzano Antunes | 1.122 | 0 | 178 | 427 | 183 | 0 | 410 | 48 | 3.736 | 6.104 |

6. Atividades realizadas - defensores públicos - 1ª e 2ª classe e defensores públicos substitutos

| DEFENSORIAS | * ATENDIMENTOS | AÇÕES EXTRAJUDICIAIS | AÇÕES JUDICIAIS | | AUDIÊNCIAS | JURI | SENTENÇAS | RECURSOS | DEMAIS FASES PROCESSUAIS | TOTAL |
|--|----------------|----------------------------|----------------------------|-----------------------------|------------|----------|-----------|-----------|--------------------------|---------------|
| | | (SEM HOMOLOGAÇÃO JUDICIAL) | PROTOCOLADAS PELO DEFENSOR | NÃO INICIADAS PELO DEFENSOR | | | | | | |
| Gidelvan Sousa Silva | 2.027 | 0 | 483 | 257 | 276 | 0 | 297 | 10 | 2.523 | 5.873 |
| Guilherme Vilela Ivo Dias**** | 579 | 0 | 89 | 196 | 26 | 3 | 42 | 17 | 824 | 1.776 |
| Hildebrando Carneiro de Brito | 1.829 | 16 | 220 | 199 | 140 | 0 | 254 | 26 | 2.869 | 5.553 |
| Hud Ribeiro Silva | 1.475 | 0 | 93 | 466 | 59 | 0 | 203 | 54 | 2.797 | 5.147 |
| Inália Gomes Batista | 742 | 0 | 120 | 57 | 13 | 0 | 83 | 26 | 681 | 1.722 |
| Isabella Faustino Alves | 653 | 0 | 72 | 66 | 74 | 3 | 35 | 27 | 548 | 1.478 |
| Isakiana Ribeiro de Brito Sousa | 1.524 | 1 | 252 | 609 | 602 | 1 | 227 | 178 | 3.060 | 6.454 |
| Ítala Graciella Leal de Oliveira | 3.582 | 153 | 554 | 497 | 371 | 0 | 272 | 108 | 4.471 | 10.008 |
| Iwace Antonio Santana | 2.657 | 0 | 41 | 316 | 189 | 0 | 116 | 26 | 2.753 | 6.098 |
| Jade Sousa Miranda | 3.127 | 0 | 377 | 445 | 413 | 0 | 279 | 84 | 3.507 | 8.232 |
| Joice Mayara de Oliveira Silva | 1.764 | 0 | 122 | 450 | 334 | 0 | 285 | 118 | 2.610 | 5.683 |
| José Alves Maciel | 2.001 | 244 | 199 | 231 | 206 | 7 | 151 | 31 | 2.947 | 6.017 |
| José Raphael Silvério | 5.245 | 0 | 338 | 903 | 506 | 10 | 292 | 115 | 5.255 | 12.664 |
| Karine Cristina Bianchini Ballan | 1.816 | 0 | 102 | 514 | 477 | 0 | 179 | 71 | 2.082 | 5.241 |
| Karla Letícia de Araújo Nogueira | 441 | 6 | 51 | 260 | 142 | 8 | 160 | 79 | 891 | 2.038 |
| Kátia Daniela Neia | 980 | 0 | 37 | 427 | 282 | 2 | 35 | 83 | 853 | 2.699 |
| Kênia Martins Pimenta Fernandes | 1.756 | 15 | 287 | 229 | 136 | 2 | 226 | 104 | 1.974 | 4.729 |
| Lara Gomides de Souza | 1.625 | 0 | 95 | 145 | 136 | 0 | 235 | 29 | 2.237 | 4.502 |
| Larissa Pultrini Pereira de Oliveira Braga | 60 | 0 | 1 | 47 | 44 | 0 | 47 | 1 | 265 | 465 |
| Leandro de Oliveira Gundim | 2.208 | 0 | 110 | 482 | 128 | 0 | 165 | 58 | 3.746 | 6.897 |
| Leonardo Oliveira Coelho | 64 | 0 | 1 | 73 | 17 | 0 | 11 | 0 | 1 | 167 |
| Letícia Cristina Amorim Saraiva dos Santos Moura | 1.521 | 0 | 188 | 524 | 288 | 12 | 241 | 145 | 2.407 | 5.326 |
| Luciana Costa da Silva | 497 | 0 | 16 | 177 | 179 | 6 | 158 | 90 | 788 | 1.911 |
| Luciana Oliani Braga | 1.525 | 0 | 66 | 476 | 300 | 1 | 45 | 39 | 1.552 | 4.004 |
| Luís da Silva Sá | 1.219 | 10 | 220 | 332 | 376 | 2 | 302 | 88 | 2.655 | 5.204 |
| Luis Gustavo Caumo | 821 | 0 | 282 | 985 | 486 | 3 | 50 | 17 | 1.542 | 4.186 |
| Luiz Alberto Magalhães Feitosa | 1.780 | 15 | 448 | 340 | 515 | 1 | 399 | 35 | 2.191 | 5.724 |
| Maciel Araújo Silva | 745 | 0 | 5 | 175 | 132 | 0 | 133 | 104 | 1.674 | 2.968 |
| Magnus Kelly Lourenço de Medeiros | 1.634 | 7 | 222 | 322 | 172 | 3 | 317 | 58 | 3.647 | 6.382 |
| Marcello Tomáz de Souza | 1.191 | 0 | 50 | 257 | 286 | 2 | 119 | 31 | 1.457 | 3.393 |
| Maria Cristina da Silva | 1.029 | 0 | 52 | 497 | 278 | 0 | 205 | 142 | 1.590 | 3.793 |
| Maria Sônia Barbosa da Silva | 1.488 | 0 | 411 | 185 | 27 | 0 | 467 | 13 | 2.845 | 5.436 |
| Marlon Costa Luz Amorim | 1.316 | 0 | 171 | 137 | 1 | 0 | 119 | 31 | 1.350 | 3.125 |
| Maurina Jacome Santana | 7.604 | 1 | 1.828 | 458 | 291 | 0 | 162 | 19 | 3.505 | 13.868 |
| Michele Vanessa do Nascimento | 1.719 | 0 | 24 | 531 | 176 | 0 | 64 | 28 | 1.000 | 3.542 |
| Mônica Prudente Caçado | 1.196 | 0 | 19 | 405 | 205 | 0 | 153 | 33 | 1.824 | 3.835 |
| Murilo da Costa Machado**** | - | - | - | - | - | - | - | - | - | - |
| Napociani Pereira Póvoa | 2.889 | 0 | 100 | 502 | 406 | 0 | 24 | 17 | 2.000 | 5.938 |
| Neuton Jardim dos Santos | 4.796 | 157 | 648 | 2.221 | 52 | 1 | 517 | 87 | 5.472 | 13.951 |
| Pablo Mendonça Chaer | 1.580 | 0 | 246 | 578 | 393 | 0 | 330 | 73 | 2.669 | 5.869 |
| Pedro Alexandre Conceição Aires Gonçalves | 2.369 | 0 | 546 | 189 | 250 | 1 | 221 | 35 | 2.574 | 6.185 |
| Pollyana Lopes Assunção | 5.246 | 91 | 1.041 | 171 | 53 | 0 | 591 | 33 | 6.010 | 13.236 |

6. Atividades realizadas - defensores públicos - 1ª e 2ª classe e defensores públicos substitutos

| DEFENSORIAS | * ATENDI- MENTOS | AÇÕES EXTRAJUDICIAIS | | AÇÕES JUDICIAIS | | AUDIÊN- CIAS | JURI | SEN- TENÇAS | RECUR- SOS | DEMAIS FASES PROCESSUAIS | TOTAL |
|---|---------------------|-------------------------------|-------------------------------|--------------------------------|-----|-----------------|------|----------------|---------------|--------------------------------|-------|
| | | (SEM HOMOLOGAÇÃO JUDICIAL) | PROTOCOLADAS PELO DEFENSOR | NÃO INICIADAS PELO DEFENSOR | | | | | | | |
| Pollyanna Agueda Procopio de Oliveira | 909 | 0 | 81 | 782 | 376 | 0 | 164 | 102 | 2.328 | 4.742 | |
| Ronaldo Carolino Ruela | 1.960 | 0 | 166 | 683 | 736 | 0 | 410 | 65 | 2.339 | 6.359 | |
| Rose Maia Rodrigues Martins | 613 | 0 | 1 | 125 | 193 | 0 | 170 | 11 | 1.453 | 2.566 | |
| Rubismark Saraiva Martins | 663 | 0 | 21 | 245 | 184 | 24 | 170 | 63 | 919 | 2.289 | |
| Rudicléia Barros da Silva Lima | 2.584 | 11 | 234 | 135 | 108 | 0 | 507 | 31 | 3.550 | 7.160 | |
| Sandro Ferreira Pinto | 2.661 | 3 | 464 | 345 | 24 | 0 | 224 | 52 | 2.631 | 6.404 | |
| Sebastiana Pantoja Dal Molin | 2.584 | 3 | 441 | 254 | 212 | 0 | 316 | 27 | 3.385 | 7.222 | |
| Silvania Barbosa de Oliveira Pimentel | 1.338 | 7 | 258 | 639 | 284 | 0 | 153 | 77 | 2.078 | 4.834 | |
| Tatiana Borel Lucindo | 5.043 | 0 | 339 | 152 | 200 | 0 | 436 | 26 | 2.027 | 8.223 | |
| Teresa de Maria Bonfim Nunes | 1.227 | 0 | 138 | 469 | 348 | 0 | 93 | 27 | 2.357 | 4.659 | |
| Téssia Gomes Carneiro | 816 | 49 | 92 | 79 | 106 | 0 | 111 | 8 | 1.045 | 2.306 | |
| Uthant Vandré Nonato Moreira Lima Gonçalves | 1.544 | 0 | 291 | 278 | 90 | 0 | 160 | 47 | 2.755 | 5.165 | |
| Valdete Cordeiro da Silva | 933 | 0 | 26 | 692 | 518 | 0 | 247 | 69 | 1.586 | 4.071 | |
| Vanda Sueli Machado de Souza Nunes | 1.278 | 2 | 68 | 149 | 273 | 0 | 254 | 8 | 2.002 | 4.034 | |
| Viviane Lúcia Costa | 1.640 | 0 | 267 | 126 | 153 | 0 | 129 | 42 | 2.065 | 4.422 | |
| Wanessa Rodrigues de Oliveira | 1.198 | 2 | 86 | 450 | 282 | 0 | 117 | 46 | 1.441 | 3.622 | |

* Na coluna de Atendimentos foram contabilizados o total Atendimentos + Atendimentos de conciliação e visitas ao preso.

** Defensor Público Fábio Monteiro dos Santos (Afastado - Defensor Público-Geral)

*** Defensor Público Guilherme Vilela Ivo Dias (Afastado a partir de 30 de Abril de 2019 - Presidente ADPETO)

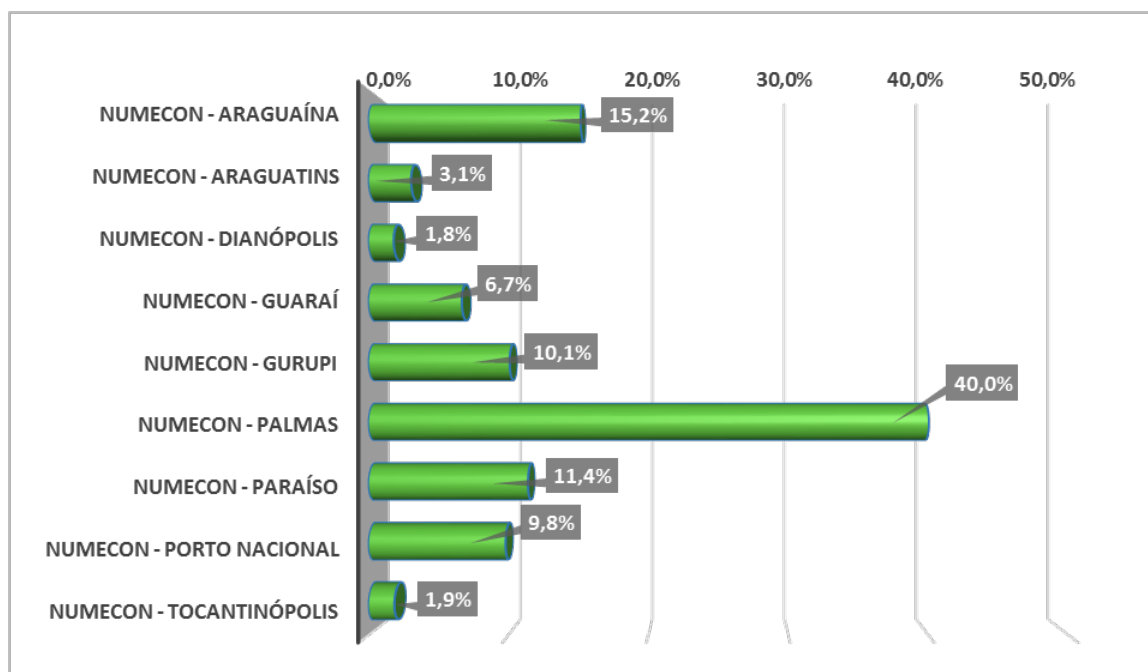
**** Defensor Público Murilo da Costa Machado (Afastado - Superintendência de Defensores Públicos)

Dados extraídos do sistema SOLAR em 28/01/2020. Fonte: Corregedoria Geral da Defensoria Pública - Estatística.



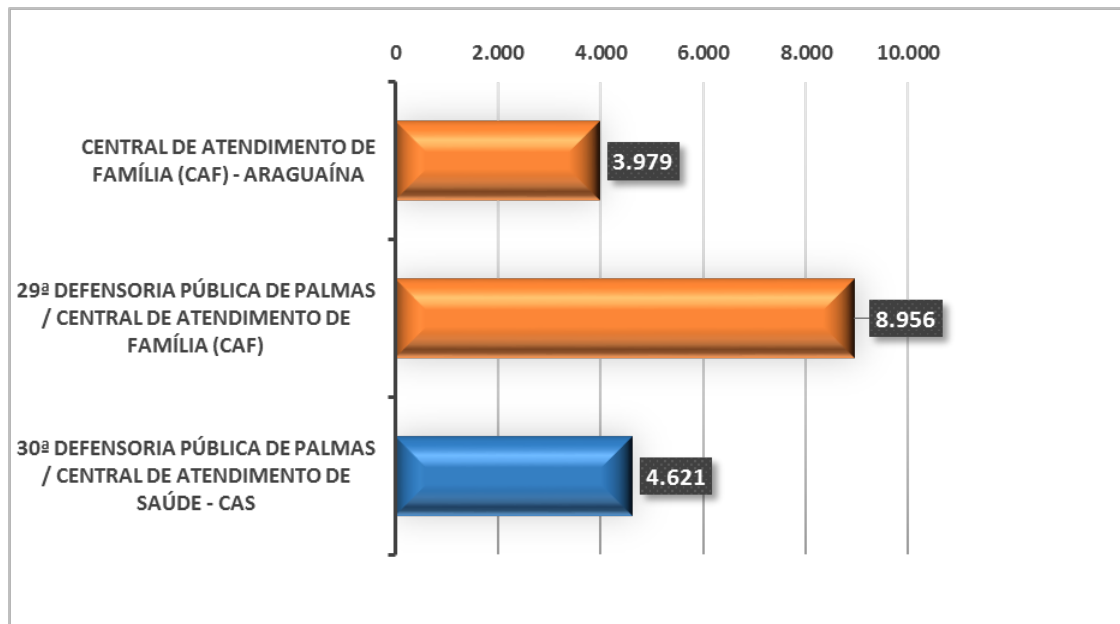
7. Atendimentos NUMECON

| Defensoria | Diretoria | Qtd. Atendimentos | % |
|------------------------------|----------------------|-------------------|----------------|
| NUMECON - Araguaína | Araguaína | 2.717 | 15,20% |
| NUMECON - Araguatins | Araguatins | 550 | 3,10% |
| NUMECON - Dianópolis | Dianópolis | 327 | 1,80% |
| NUMECON - Guaraí | Guaraí | 1.198 | 6,70% |
| NUMECON - Gurupi | Gurupi | 1.810 | 10,10% |
| NUMECON - Palmas | Palmas | 7.169 | 40,00% |
| NUMECON - Paraíso | Paraíso do Tocantins | 2.044 | 11,40% |
| NUMECON - Porto Nacional | Porto Nacional | 1.757 | 9,80% |
| NUMECON - Tocantinópolis | Tocantinópolis | 336 | 1,90% |
| TOTAL DE ATENDIMENTOS | | 17.908 | 100,00% |



8. Atendimentos CAF / CAS

| Defensoria / Diretoria | | Qtd. Atendimentos |
|------------------------|--|-------------------|
| CAF | Central de Atendimento de Família (CAF) - Araguaína | 3.979 |
| | 29ª Defensoria Pública de Palmas / Central de Atendimento de Família (CAF) | 8.956 |
| CAS | 30ª Defensoria Pública de Palmas / Central de Atendimento de Saúde - CAS | 4.621 |



9. Atividades Plantão de Atendimento

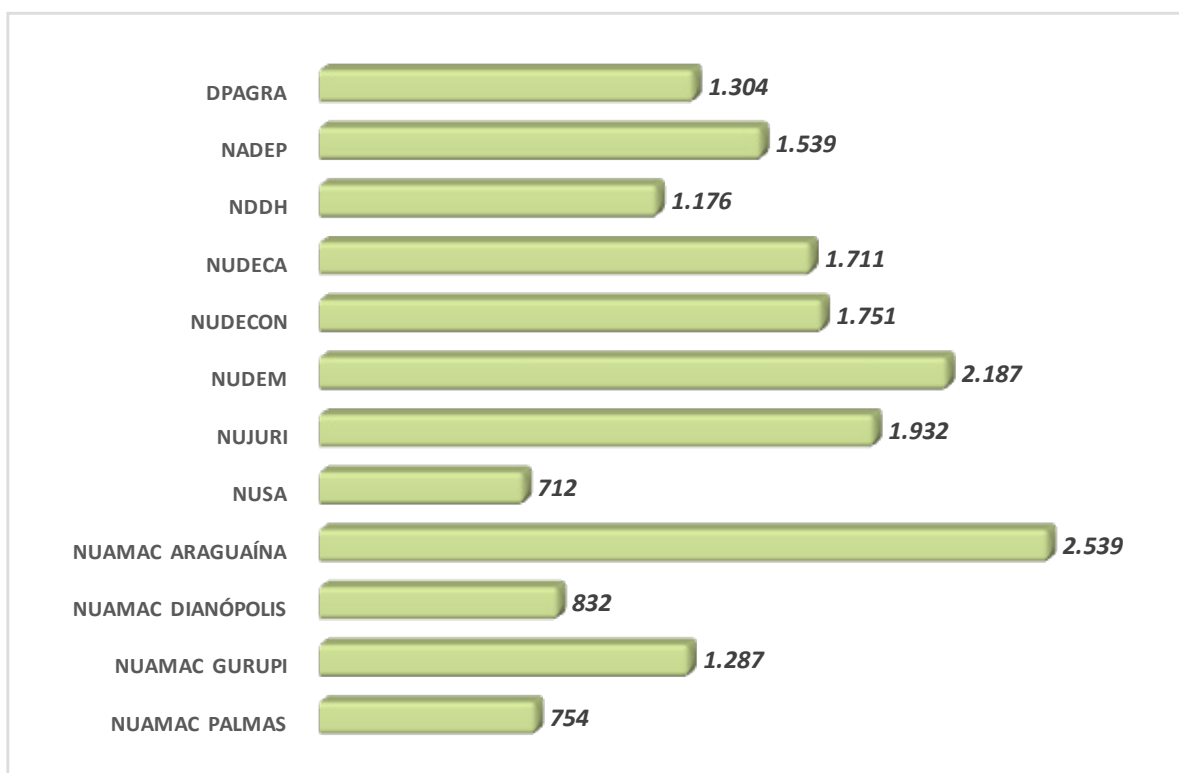
| Atividades | TOTAL |
|------------------------------|--------------|
| Atendimentos | 12 |
| Ações extrajudiciais | 0 |
| Ações judiciais protocoladas | 263 |
| Ações judiciais designadas | 887 |
| Movimentações processuais | 4.401 |
| TOTAL GERAL | 5.563 |



Dados extraídos do sistema SOLAR em 28/01/2020. Fonte: Corregedoria Geral da Defensoria Pública - Estatística.

10. Atividades realizadas pelos Núcleos Especializados

| QUANTITATIVO DE ATIVIDADES DOS NÚCLEOS ESPECIALIZADOS - 2019 | |
|--|---------------|
| NÚCLEOS ESPECIALIZADOS | ATIVIDADES |
| DPAGRA | 1.304 |
| NADEP | 1.539 |
| NDDH | 1.176 |
| NUDECA | 1.711 |
| NUDECON | 1.751 |
| NUDEM | 2.187 |
| NUJURI | 1.932 |
| NUSA | 712 |
| NUAMAC ARAGUAÍNA | 2.539 |
| NUAMAC DIANÓPOLIS | 832 |
| NUAMAC GURUPI | 1.287 |
| NUAMAC PALMAS | 754 |
| TOTAL GERAL | 17.724 |



11. Atividades realizadas pela Equipe Multidisciplinar

| ATIVIDADE | Cível | Criminal | Execução Penal | Família | Fazenda Pública | Infância e Juventude | Juizado Especial Cível | Juizado Especial Criminal | Precatória | Direitos Humanos | Outros | TOTAL |
|--|-------|----------|----------------|---------|-----------------|----------------------|------------------------|---------------------------|------------|------------------|--------|-------|
| (12/2019) ATENDIMENTO PSICOSOCIAL E PEDAGÓGICO | 0 | 0 | 0 | 18 | 2 | 3 | 0 | 0 | 0 | 0 | 0 | 23 |
| (12/2019) CONTATO COM TERCEIROS | 0 | 0 | 0 | 7 | 0 | 0 | 0 | 0 | 0 | 0 | 0 | 7 |
| (12/2019) DEVOLUTIVA DO CASO ÀS PARTES | 0 | 0 | 0 | 0 | 0 | 0 | 0 | 0 | 0 | 0 | 0 | 0 |
| (12/2019) ESTUDO DE CASO | 0 | 0 | 0 | 6 | 0 | 0 | 0 | 0 | 0 | 0 | 0 | 6 |
| (12/2019) REGISTRO - DECLARAÇÃO | 0 | 0 | 0 | 0 | 0 | 0 | 0 | 0 | 0 | 0 | 0 | 0 |
| (12/2019) RELATÓRIO PEDAGÓGICO | 0 | 0 | 0 | 0 | 0 | 0 | 0 | 0 | 0 | 0 | 0 | 0 |
| (12/2019) RELATÓRIO PSICOPEDAGÓGICO | 0 | 0 | 0 | 0 | 0 | 0 | 0 | 0 | 0 | 0 | 0 | 0 |
| (12/2019) RELATÓRIO SOCIOPEDAGÓGICO | 0 | 0 | 0 | 9 | 0 | 0 | 0 | 0 | 0 | 0 | 0 | 9 |
| ATENDIMENTO PEDAGÓGICO | 7 | 8 | 15 | 178 | 14 | 21 | 3 | 0 | 0 | 0 | 31 | 277 |
| ATENDIMENTO PSICOLÓGICO | 31 | 31 | 0 | 259 | 17 | 15 | 0 | 0 | 0 | 13 | 41 | 407 |
| ATENDIMENTO PSICOSSOCIAL | 15 | 43 | 2 | 552 | 28 | 25 | 0 | 0 | 1 | 9 | 0 | 675 |
| ATENDIMENTO SOCIAL | 95 | 156 | 32 | 1.235 | 53 | 146 | 1 | 1 | 0 | 259 | 57 | 2.035 |
| CONCILIAÇÃO/MEDIAÇÃO | 6 | 0 | 0 | 125 | 0 | 0 | 0 | 0 | 0 | 0 | 0 | 131 |
| CONTATO COM ASSISTIDO | 37 | 253 | 522 | 1.216 | 122 | 39 | 0 | 1 | 2 | 46 | 12 | 2.250 |
| CONTATO COM FAMILIARES | 10 | 17 | 4 | 214 | 30 | 12 | 0 | 0 | 1 | 11 | 2 | 301 |
| CONTATO TELEFÔNICO COM A REDE DE SERVIÇOS | 45 | 28 | 4 | 114 | 51 | 11 | 0 | 0 | 0 | 104 | 25 | 382 |
| DESENVOLVIMENTO DE PROJETOS (ATÉ 11/2019) | 4 | 35 | 67 | 129 | 0 | 0 | 0 | 0 | 0 | 0 | 0 | 235 |
| DEVOLUÇÃO AO DEFENSOR | 96 | 60 | 8 | 1.014 | 117 | 211 | 1 | 1 | 2 | 25 | 15 | 1.550 |
| DISCUSSÃO DE CASO COM DEFENSOR | 10 | 7 | 0 | 144 | 15 | 4 | 0 | 0 | 0 | 1 | 4 | 185 |
| ENCAMINHAMENTO - ASSISTÊNCIA SOCIAL | 4 | 2 | 0 | 33 | 0 | 0 | 1 | 0 | 0 | 9 | 7 | 56 |
| ENCAMINHAMENTO - ATENDIMENTO JURÍDICO DPE | 4 | 1 | 0 | 17 | 1 | 0 | 0 | 0 | 0 | 5 | 5 | 33 |
| ENCAMINHAMENTO - CONSELHO TUTELAR | 0 | 4 | 0 | 13 | 0 | 0 | 0 | 0 | 0 | 1 | 0 | 18 |
| ENCAMINHAMENTO - DELEGACIA | 0 | 2 | 0 | 4 | 0 | 0 | 0 | 0 | 0 | 0 | 1 | 7 |

11. Atividades realizadas pela Equipe Multidisciplinar

| ATIVIDADE | Cível | Criminal | Execução Penal | Família | Fazenda Pública | Infância e Juventude | Juizado Especial | Juizado Especial | Precatória | Direitos Humanos | Outros | TOTAL |
|---|------------|--------------|----------------|--------------|-----------------|----------------------|------------------|------------------|------------|------------------|------------|---------------|
| ENCAMINHAMENTO - EDUCAÇÃO | 0 | 0 | 0 | 0 | 0 | 0 | 0 | 0 | 0 | 0 | 0 | 0 |
| ENCAMINHAMENTO - HABITAÇÃO | 0 | 0 | 0 | 0 | 1 | 0 | 0 | 0 | 0 | 0 | 0 | 1 |
| ENCAMINHAMENTO - OUTROS | 12 | 1 | 3 | 33 | 8 | 6 | 0 | 0 | 0 | 29 | 14 | 106 |
| ENCAMINHAMENTO - POLÍTICA PARA EGRESSOS | 0 | 0 | 1 | 0 | 0 | 0 | 0 | 0 | 0 | 1 | 0 | 2 |
| ENCAMINHAMENTO - PREVIDÊNCIA SOCIAL | 0 | 0 | 0 | 0 | 0 | 0 | 0 | 0 | 0 | 0 | 3 | 3 |
| ENCAMINHAMENTO - PROTEÇÃO À MULHER | 0 | 0 | 0 | 0 | 0 | 0 | 0 | 0 | 0 | 0 | 0 | 0 |
| ENCAMINHAMENTO - SAÚDE | 1 | 0 | 0 | 2 | 2 | 0 | 1 | 0 | 0 | 2 | 5 | 13 |
| ENCAMINHAMENTO - TRABALHO/CAPTAÇÃO PROFISSIONAL | 0 | 0 | 0 | 0 | 0 | 0 | 0 | 0 | 0 | 0 | 0 | 0 |
| ENVIO DE OFÍCIO | 15 | 23 | 2 | 57 | 38 | 140 | 1 | 0 | 0 | 64 | 11 | 351 |
| ESTUDO SOCIAL | 0 | 0 | 0 | 2 | 0 | 0 | 0 | 0 | 0 | 0 | 0 | 2 |
| ORIENTAÇÃO | 4 | 2 | 0 | 44 | 0 | 0 | 0 | 0 | 0 | 2 | 2 | 54 |
| PEDAGÓGICO (ATÉ 11/2019) | 0 | 3 | 0 | 26 | 3 | 0 | 0 | 0 | 0 | 0 | 24 | 56 |
| REGISTRO - LAUDO | 0 | 0 | 0 | 16 | 0 | 2 | 0 | 0 | 0 | 0 | 0 | 18 |
| REGISTRO - OBSERVAÇÕES/ ORIENTAÇÕES | 28 | 309 | 667 | 491 | 15 | 15 | 0 | 0 | 0 | 10 | 18 | 1.553 |
| REGISTRO - PARECER | 0 | 0 | 0 | 18 | 0 | 1 | 0 | 0 | 0 | 0 | 0 | 19 |
| REGISTRO - RELATÓRIO PSICOSSOCIAL | 10 | 29 | 6 | 235 | 36 | 13 | 0 | 0 | 0 | 2 | 0 | 331 |
| REGISTRO - RELATÓRIO PSICOSSOCIAL E PEDAGÓGICO | 7 | 8 | 0 | 372 | 40 | 34 | 0 | 0 | 0 | 0 | 0 | 461 |
| REGISTRO - RELATÓRIO SOCIOECONÔMICO | 3 | 2 | 0 | 2 | 15 | 0 | 0 | 0 | 0 | 0 | 0 | 22 |
| RELATÓRIO DE VISITA | 3 | 4 | 1 | 35 | 6 | 0 | 0 | 0 | 0 | 3 | 0 | 52 |
| RELATÓRIO PSICOLÓGICO | 1 | 8 | 0 | 19 | 3 | 0 | 0 | 0 | 0 | 0 | 0 | 31 |
| RELATÓRIO SOCIAL | 7 | 9 | 14 | 71 | 11 | 6 | 2 | 1 | 0 | 0 | 0 | 121 |
| RESPOSTA A OFÍCIO | 12 | 15 | 1 | 20 | 11 | 132 | 0 | 0 | 0 | 32 | 4 | 227 |
| VISITA DOMICILIAR | 63 | 49 | 10 | 1.062 | 103 | 61 | 1 | 1 | 1 | 3 | 0 | 1.354 |
| VISITA INSTITUCIONAL | 7 | 236 | 532 | 336 | 51 | 42 | 0 | 0 | 0 | 2 | 0 | 1.206 |
| TOTAL GERAL | 537 | 1.345 | 1.891 | 8.128 | 793 | 939 | 11 | 5 | 7 | 633 | 281 | 14.570 |

Dados extraídos do sistema SOLAR em 28/01/2020. Fonte: Corregedoria Geral da Defensoria Pública - Estatística.

Pedagogia

A Brinquedoteca é um espaço reservado, com um(a) profissional-pedagogo, para atender as crianças no momento em seus pais estão sendo atendidos pelos Defensores Públicos.

Núcleos Regionais: Araguaína, Araguatins, Dianópolis, Gurupi, Palmas, Paraíso do Tocantins, Porto Nacional e Tocantinópolis.

| CRIANÇAS ASSISTIDAS NA BRINQUEDOTECA | JAN | FEV | MAR | ABR | MAI | JUN | JUL | AGO | SET | OUT | NOV | DEZ | TOTAL |
|--------------------------------------|------------|------------|------------|------------|------------|------------|------------|------------|------------|------------|------------|------------|--------------|
| IDADE | | | | | | | | | | | | | |
| Maior de 2 anos | 221 | 247 | 210 | 259 | 268 | 239 | 166 | 255 | 249 | 221 | 234 | 145 | 2.714 |
| Menor de 2 anos | 16 | 33 | 23 | 37 | 37 | 43 | 20 | 55 | 58 | 51 | 35 | 22 | 430 |
| SUBTOTAL | 237 | 280 | 233 | 296 | 305 | 282 | 186 | 310 | 307 | 272 | 269 | 167 | 3.144 |

| | | | | | | | | | | | | | |
|-----------------|------------|------------|------------|------------|------------|------------|------------|------------|------------|------------|------------|------------|--------------|
| SEXO | | | | | | | | | | | | | |
| Feminino | 126 | 153 | 143 | 173 | 175 | 150 | 93 | 154 | 154 | 156 | 154 | 86 | 1.717 |
| Masculino | 111 | 127 | 90 | 123 | 130 | 132 | 93 | 156 | 153 | 116 | 115 | 81 | 1.427 |
| SUBTOTAL | 237 | 280 | 233 | 296 | 305 | 282 | 186 | 310 | 307 | 272 | 269 | 167 | 3.144 |

| | | | | | | | | | | | | | |
|---------------------------|------------|------------|------------|------------|------------|------------|------------|------------|------------|------------|------------|------------|--------------|
| FREQUENTA - ESCOLA | | | | | | | | | | | | | |
| Sim | 188 | 205 | 170 | 212 | 218 | 195 | 138 | 213 | 210 | 179 | 177 | 120 | 2.225 |
| Não | 49 | 75 | 63 | 84 | 87 | 87 | 48 | 97 | 97 | 93 | 92 | 47 | 919 |
| SUBTOTAL | 237 | 280 | 233 | 296 | 305 | 282 | 186 | 310 | 307 | 272 | 269 | 167 | 3.144 |

| | | | | | | | | | | | | | |
|---|------------|------------|------------|------------|------------|------------|------------|------------|------------|------------|------------|------------|--------------|
| ÁREA DO ATENDIMENTO DO RESPONSÁVEL | | | | | | | | | | | | | |
| Família | 164 | 194 | 170 | 193 | 182 | 195 | 118 | 210 | 190 | 190 | 196 | 112 | 2.114 |
| Cível | 3 | 24 | 15 | 10 | 19 | 18 | 12 | 22 | 31 | 18 | 17 | 13 | 202 |
| Criminal | 15 | 8 | 12 | 8 | 11 | 10 | 6 | 4 | 1 | 9 | 13 | 13 | 110 |
| Serviço Social | 0 | 0 | 0 | 1 | 3 | 0 | 0 | 0 | 0 | 0 | 18 | 0 | 22 |
| Outros | 55 | 54 | 36 | 84 | 90 | 59 | 50 | 74 | 85 | 55 | 25 | 29 | 696 |
| SUBTOTAL | 237 | 280 | 233 | 296 | 305 | 282 | 186 | 310 | 307 | 272 | 269 | 167 | 3.144 |
| TOTAL GERAL | 237 | 280 | 233 | 296 | 305 | 282 | 186 | 310 | 307 | 272 | 269 | 167 | 3.144 |

| | | | | | | | | | | |
|---|--------------|--------------|--------------|--------------|--------------|--------------|--------------|--------------|--------------|--|
| COMPARATIVO DA QUANTIDADE DE CRIANÇAS QUE UTILIZARAM OS SERVIÇOS DA DEFENSORIA | | | | | | | | | | |
| ANO | 2011 | 2012 | 2013 | 2014 | 2015 | 2016 | 2017 | 2018 | 2019 | |
| TOTAL GERAL | 3.816 | 3.832 | 2.813 | 2.744 | 2.974 | 2.765 | 3.342 | 3.103 | 3.144 | |



| MÉDIA DE IDADE - ANOS | |
|------------------------------|-------|
| Regional | Idade |
| Araguaína | 5 |
| Araguatins* | 0 |
| Dianópolis | 4 |
| Gurupi | 5 |
| Palmas | 5 |
| Paraíso | 4 |
| Porto Nacional | 6 |
| Tocantinópolis* | 0 |

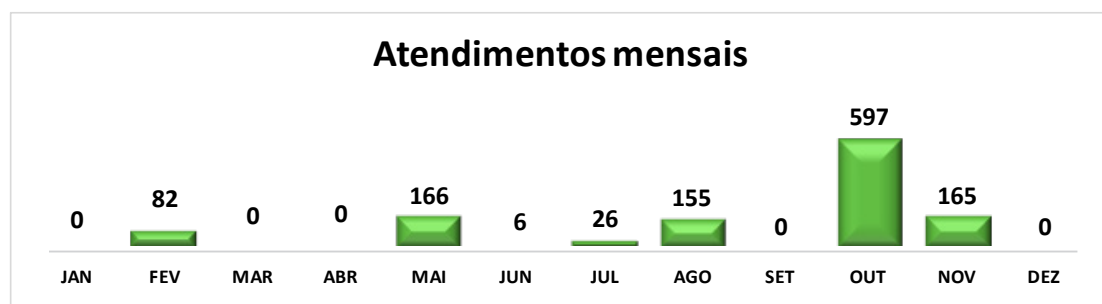
*As regionais de Araguatins e Tocantinópolis não apresentam dados disponíveis para esta informação.

12. Programa Defensoria Pública Itinerante 2019

QUANTITATIVO DE ATENDIMENTOS MENSAL POR REGIONAL

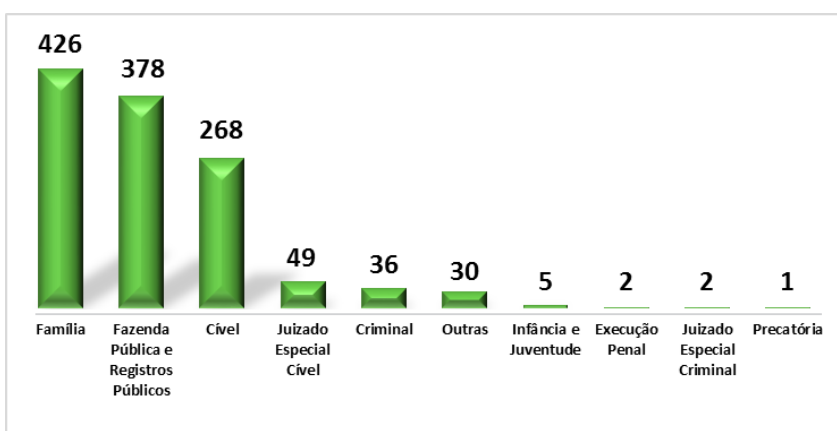
| Comarca | JAN | FEV | MAR | ABR | MAI | JUN | JUL | AGO | SET | OUT | NOV | DEZ | TOTAL |
|----------------------|----------|-----------|----------|----------|------------|----------|-----------|------------|----------|------------|------------|----------|--------------|
| Dianópolis | 0 | 0 | 0 | 0 | 89 | 0 | 0 | 0 | 0 | 79 | 0 | 0 | 168 |
| Guaraí | 0 | 0 | 0 | 0 | 30 | 0 | 26 | 26 | 0 | 81 | 0 | 0 | 163 |
| Gurupi | 0 | 82 | 0 | 0 | 0 | 0 | 0 | 0 | 0 | 0 | 0 | 0 | 82 |
| Palmas | 0 | 0 | 0 | 0 | 47 | 6 | 0 | 129 | 0 | 370 | 56 | 0 | 608 |
| Paraíso do Tocantins | 0 | 0 | 0 | 0 | 0 | 0 | 0 | 0 | 0 | 0 | 40 | 0 | 40 |
| Porto Nacional | 0 | 0 | 0 | 0 | 0 | 0 | 0 | 0 | 0 | 0 | 69 | 0 | 69 |
| Tocantinópolis | 0 | 0 | 0 | 0 | 0 | 0 | 0 | 0 | 0 | 67 | 0 | 0 | 67 |
| TOTAL | 0 | 82 | 0 | 0 | 166 | 6 | 26 | 155 | 0 | 597 | 165 | 0 | 1.197 |

ATENDIMENTOS MENSALIS



QUANTITATIVO DE ATENDIMENTOS POR ÁREA DE ATUAÇÃO

| Área/Comarca | Dianópolis | Guaraí | Gurupi | Palmas | Paraíso do Tocantins | Porto Nacional | Tocantinópolis | TOTAL |
|--------------------------------------|------------|------------|-----------|------------|----------------------|----------------|----------------|--------------|
| Cível | 39 | 51 | 51 | 79 | 4 | 15 | 29 | 268 |
| Criminal | 7 | 6 | 0 | 20 | 2 | 0 | 1 | 36 |
| Execução Penal | 1 | 0 | 0 | 1 | 0 | 0 | 0 | 2 |
| Família | 116 | 89 | 0 | 123 | 32 | 34 | 32 | 426 |
| Fazenda Pública e Registros Públicos | 2 | 12 | 1 | 356 | 1 | 4 | 2 | 378 |
| Infância e Juventude | 0 | 3 | 0 | 1 | 0 | 1 | 0 | 5 |
| Juizado Especial Cível | 2 | 1 | 0 | 28 | 0 | 15 | 3 | 49 |
| Juizado Especial Criminal | 1 | 1 | 0 | 0 | 0 | 0 | 0 | 2 |
| Outras | 0 | 0 | 30 | 0 | 0 | 0 | 0 | 30 |
| Precatória | 0 | 0 | 0 | 0 | 1 | 0 | 0 | 1 |
| TOTAL | 168 | 163 | 82 | 608 | 40 | 69 | 67 | 1.197 |



| ÁREA DE ATENDIMENTO | % |
|--------------------------------------|-------------|
| Cível | 22,40% |
| Criminal | 3,00% |
| Execução Penal | 0,20% |
| Família | 35,60% |
| Fazenda Pública e Registros Públicos | 31,60% |
| Infância e Juventude | 0,40% |
| Juizado Especial Cível | 4,10% |
| Juizado Especial Criminal | 0,20% |
| Outras | 2,50% |
| Precatória | 0,10% |
| TOTAL | 100% |

13. Perfil dos Assistidos da Defensoria Pública

O conhecimento sobre o perfil das pessoas assistidas pela Defensoria Pública é fundamental para o desenvolvimento das atividades. Por meio das informações sobre renda, estrutura familiar, escolaridade, condições de moradia, entre outras a equipe de gestão pode adequar os serviços oferecidos à realidade dos usuários de forma contínua. Ao mesmo tempo muitas ações de orientação e conscientização da população nas diferentes regiões do estado onde a Defensoria Pública atua são subsidiadas por dados detalhados de cadastro como por exemplo campanhas com a temática do direito do consumidor, defesa dos direitos das mulheres, defesa da saúde e muitas outras.

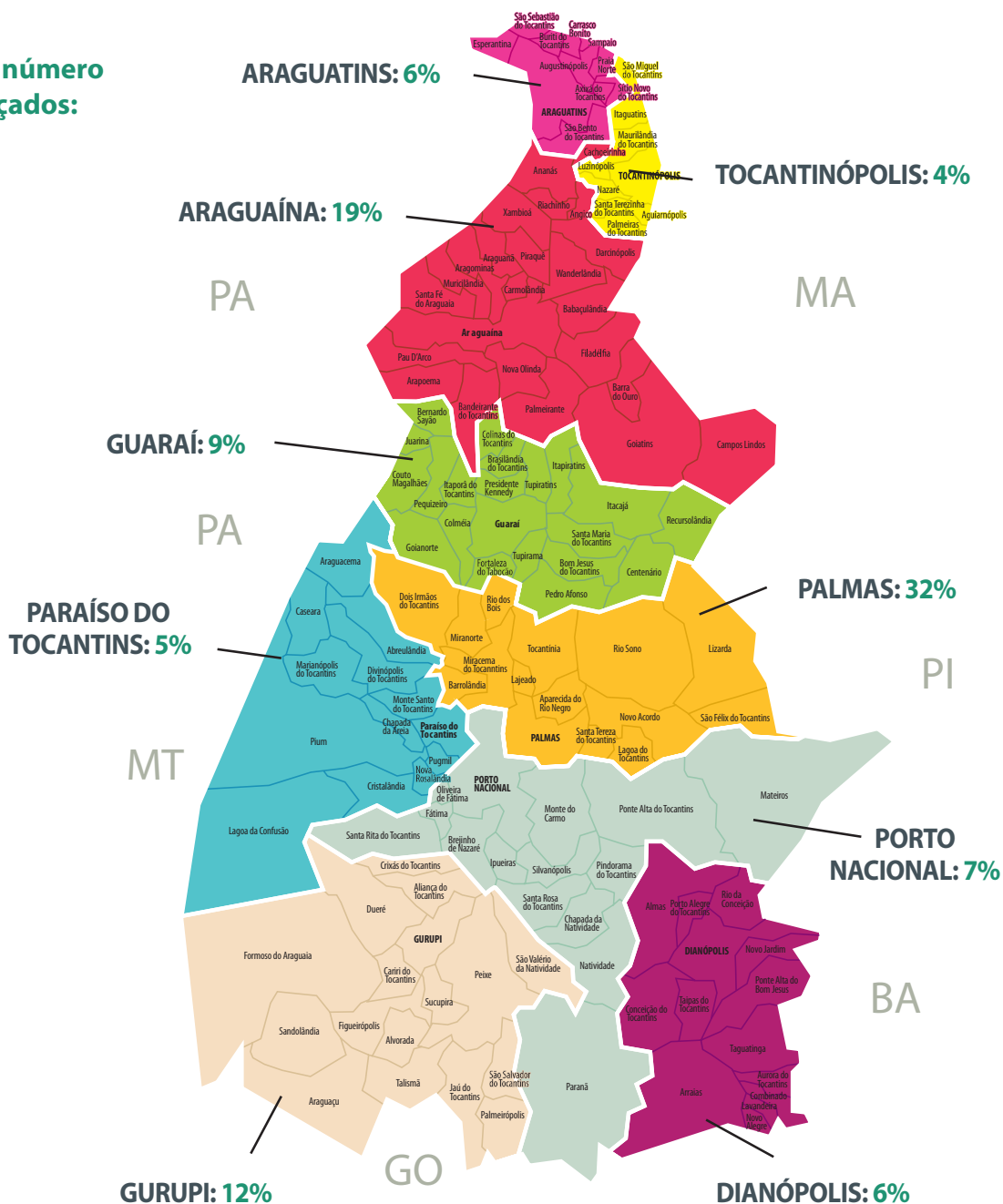
O relatório a seguir tem como objetivo apresentar ao público externo um panorama das principais características socioeconômicas das pessoas assistidas pela Defensoria Pública ao longo do ano de 2019.

Mais de 65.000 pessoas utilizaram os serviços da Defensoria Pública do Tocantins entre atendimentos iniciais, retornos, visitas a presos e atendimentos itinerantes nas 42 unidades espalhadas por todo o Estado. A distribuição geográfica do volume percentual de pessoas atendidas em cada um dos nove Núcleos Regionais pode ser observada no mapa abaixo.

Distribuição geográfica do percentual de pessoas atendidas pela Defensoria Pública no ano de 2019 segundo o Núcleo Regional.

Núcleos Regionais e número de municípios alcançados:

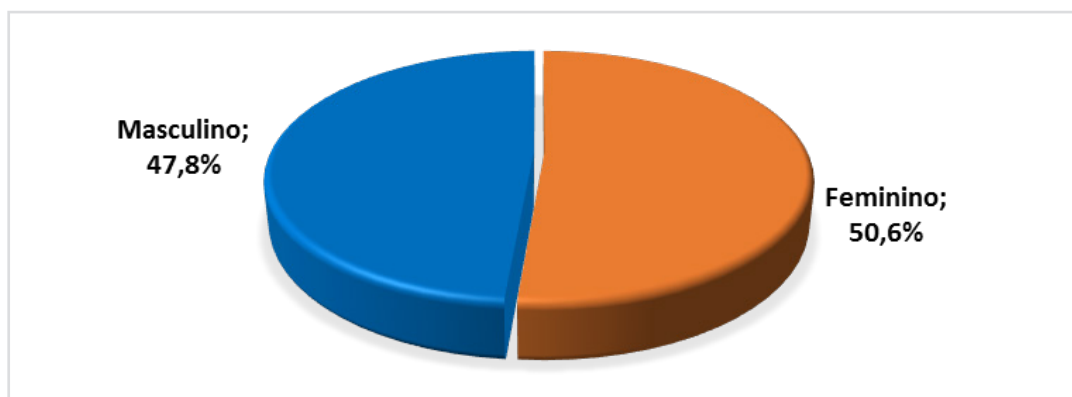
- Araguaína(24),
- Araguatins(11),
- Dianópolis(14),
- Guaraí(21),
- Gurupi(17),
- Palmas(15),
- Paraíso do Tocantins(13),
- Porto Nacional(15)
- e Tocantinópolis(9).



13. Perfil dos Assistidos da Defensoria Pública

Gráfico 1: Faixa etária

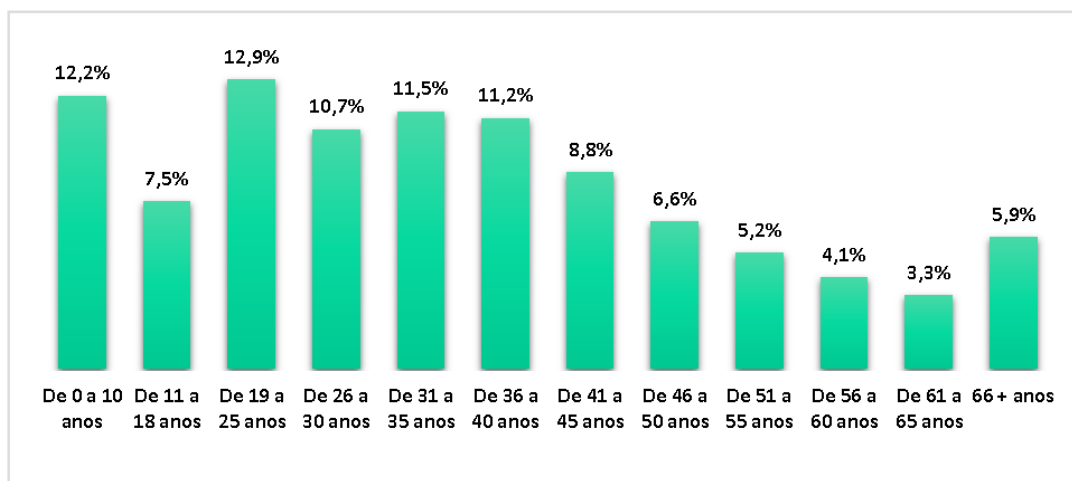
Em relação ao gênero tem-se um predomínio feminino com (50,6%).



* 1,6% Não informado.

Gráfico 2: Faixa etária

Na faixa etária, os usuários com até 40 anos de idade representaram 66,0% do total, com destaque para a faixa etária Até 10 anos de idade e a faixa etária de 19 a 25 anos.



A justificativa para a faixa etária de até 10 anos dá-se ao fato do autor da ação ser menor e estar representado por seu responsável (pai/mãe). A exemplo dessas ações estão Alimentos, Investigação de paternidade, Criança e Adolescente entre outras.



Dados extraídos do sistema SOLAR em 28/01/2020. Fonte: Corregedoria Geral da Defensoria Pública - Estatística.

13. Perfil dos Assistidos da Defensoria Pública

Gráfico 2: Cor/Raça

Com base em aproximadamente 50.000 usuários que declararam esta informação, temos a seguinte composição étnico-racial dos usuários da Defensoria Pública do Estado do Tocantins.

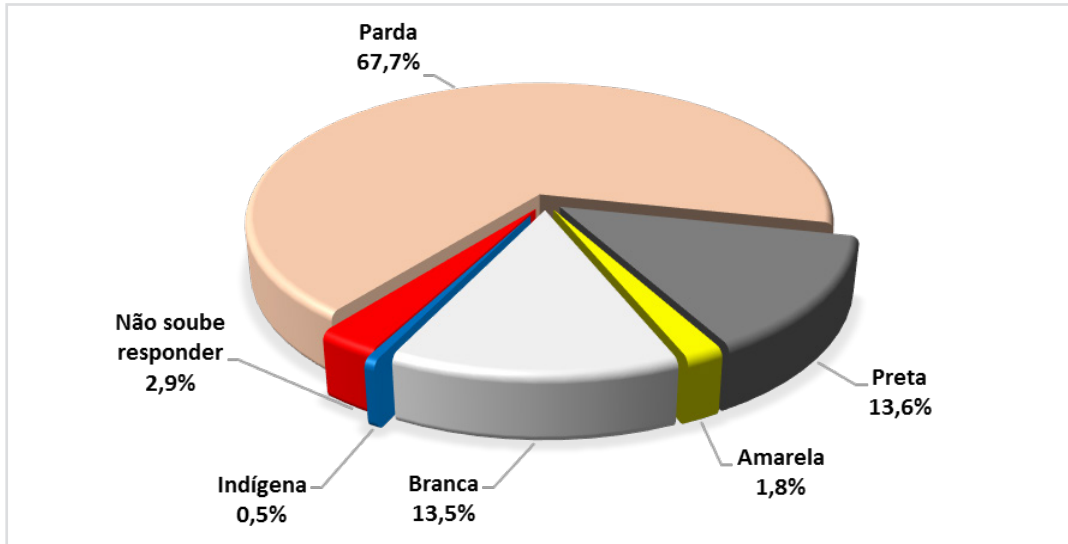
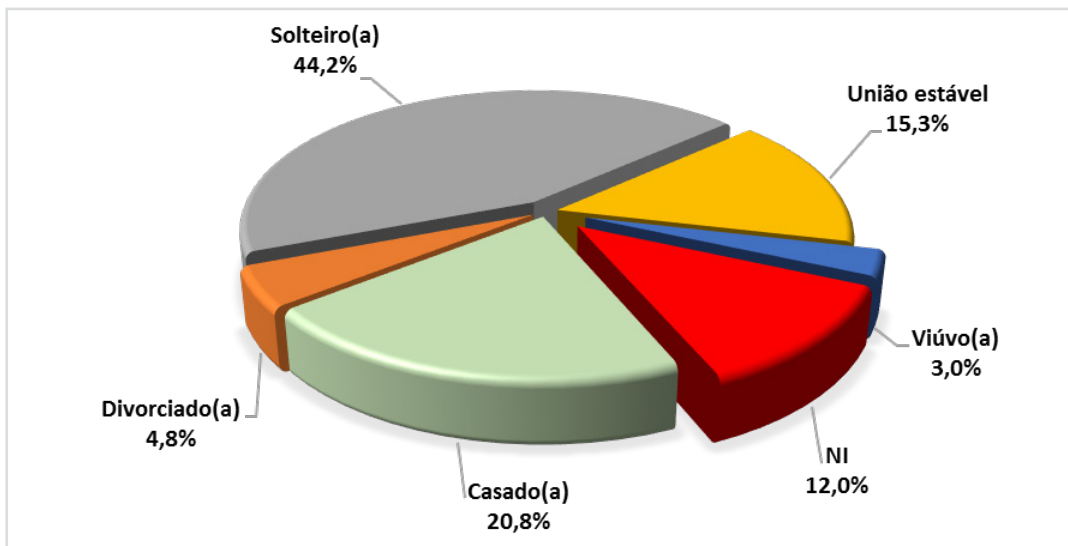


Gráfico 3: Estado civil



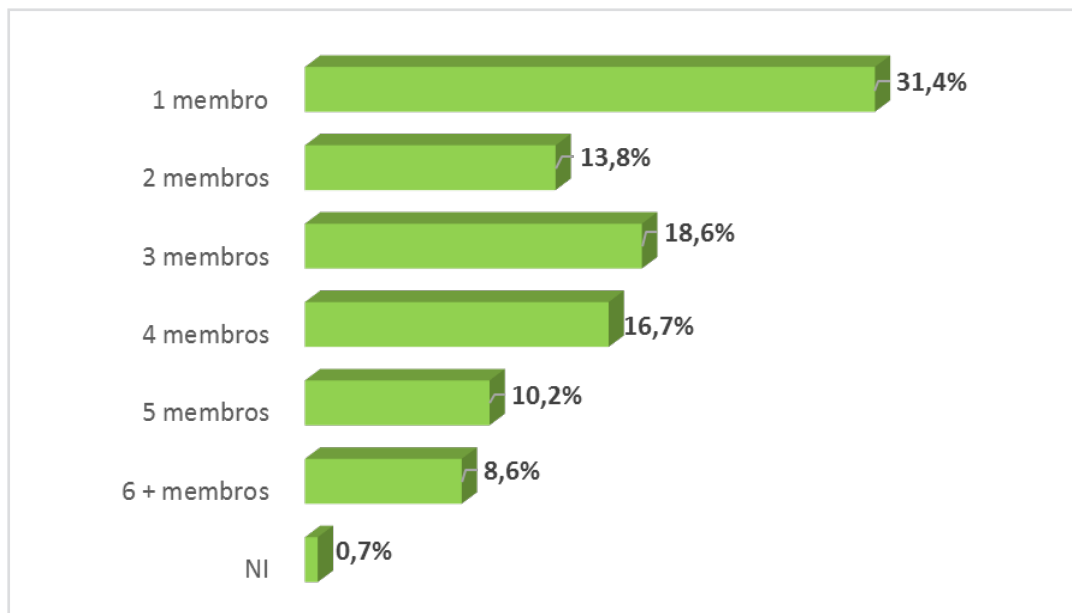
* NI: Não informado

Os assistidos em sua maioria são solteiros (44,2%). Os casados representam 20,8% do total de usuários. Os menores percentuais encontrados foram: (3,0%) Viúvo e (4,8%) Divorciado.

Dados extraídos do sistema SOLAR em 28/01/2020. Fonte: Corregedoria Geral da Defensoria Pública - Estatística.

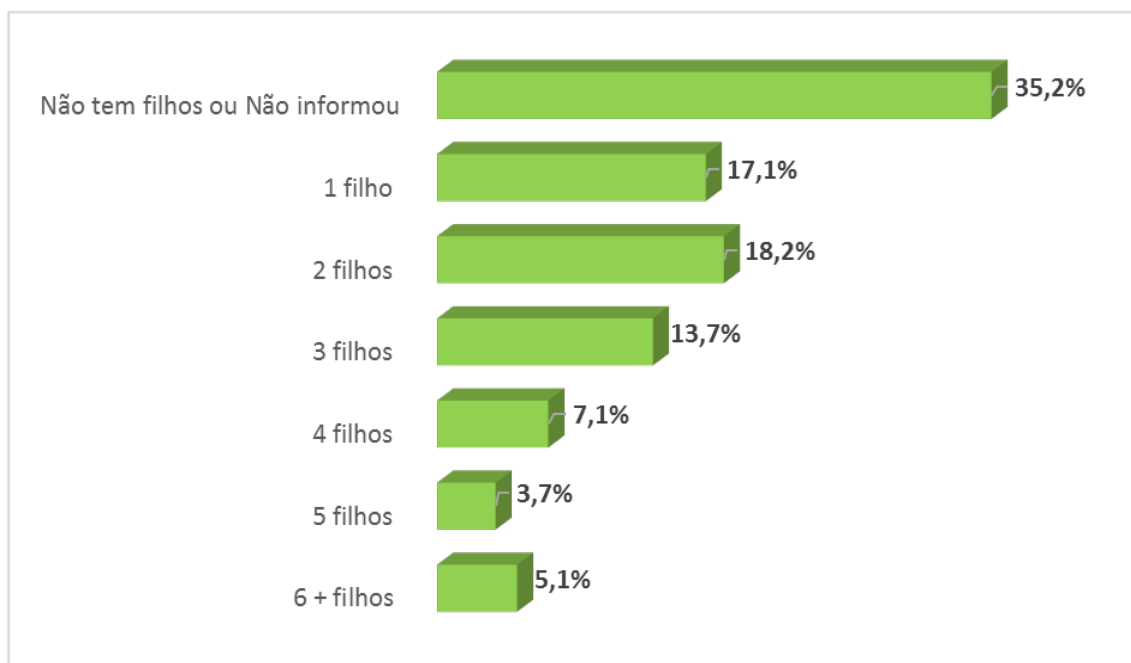
13. Perfil dos Assistidos da Defensoria Pública

Gráfico 4: Quantidade de membros na família



* NI: Não informado

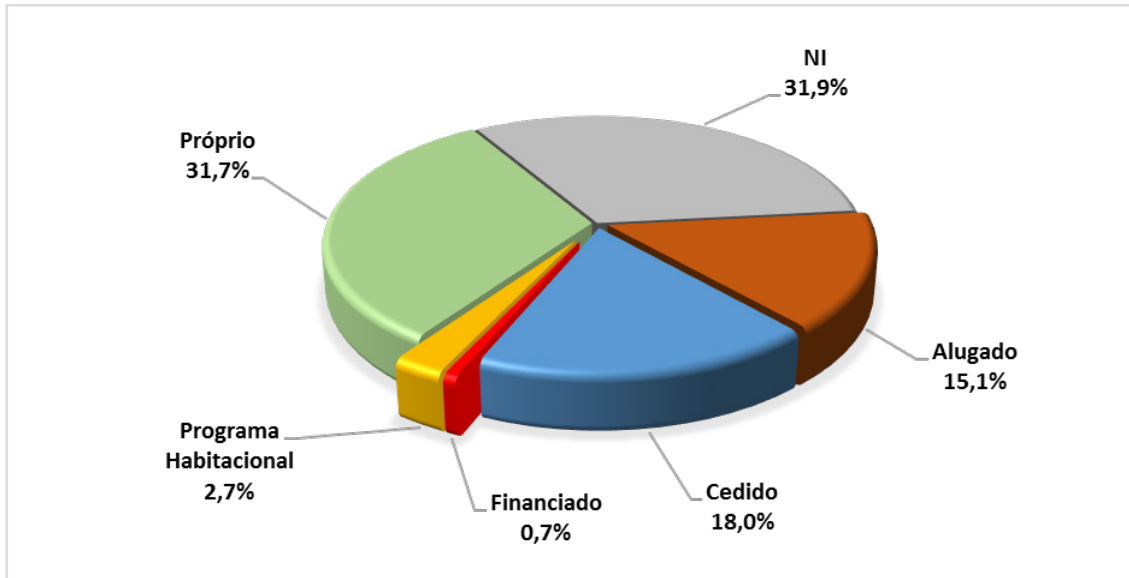
Gráfico 5: Quantidade de filhos



Dados extraídos do sistema SOLAR em 28/01/2020. Fonte: Corregedoria Geral da Defensoria Pública - Estatística.

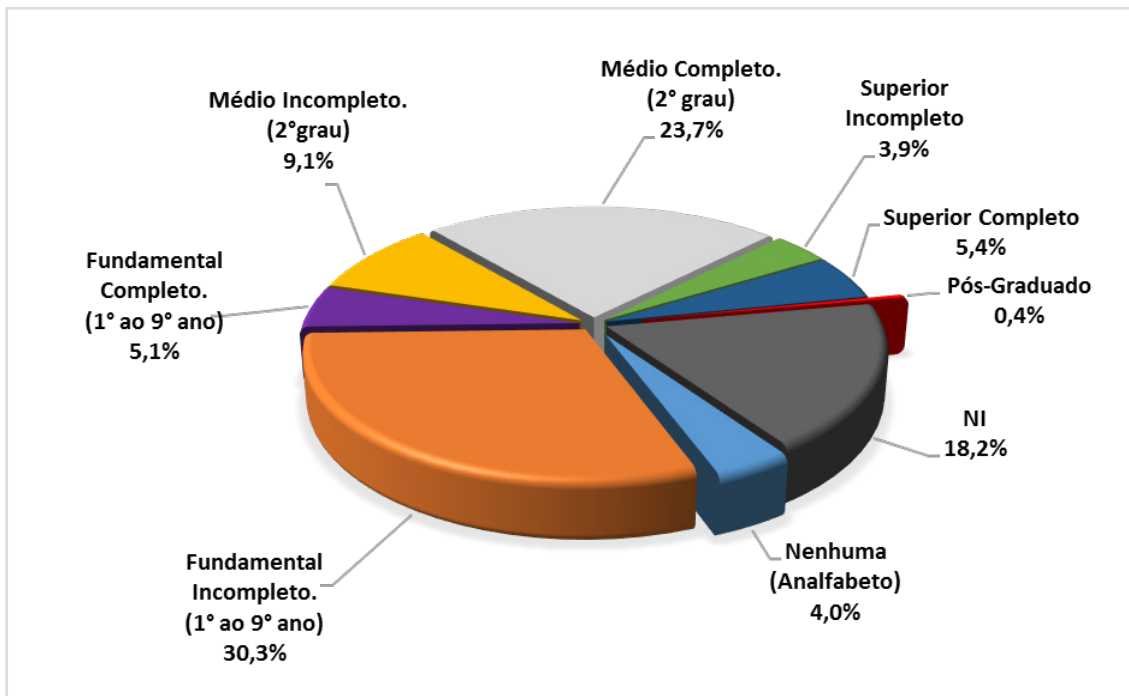
13. Perfil dos Assistidos da Defensoria Pública

Gráfico 6: Tipo de imóvel



* NI : Não informado

Gráfico 7: Escolaridade



* NI : Não informado

Dentre todos usuários a maioria informou possuir o Ensino Fundamental Incompleto (1º ao 9º) (30,3%) ou Ensino Médio Completo (23,7%). Os menores percentuais encontrados foram: (0,4%) Pós-graduado, (4,0%) Analfabeto e (5,4%) Superior completo.

Dados extraídos do sistema SOLAR em 28/01/2020. Fonte: Corregedoria Geral da Defensoria Pública - Estatística.

13. Perfil dos Assistidos da Defensoria Pública

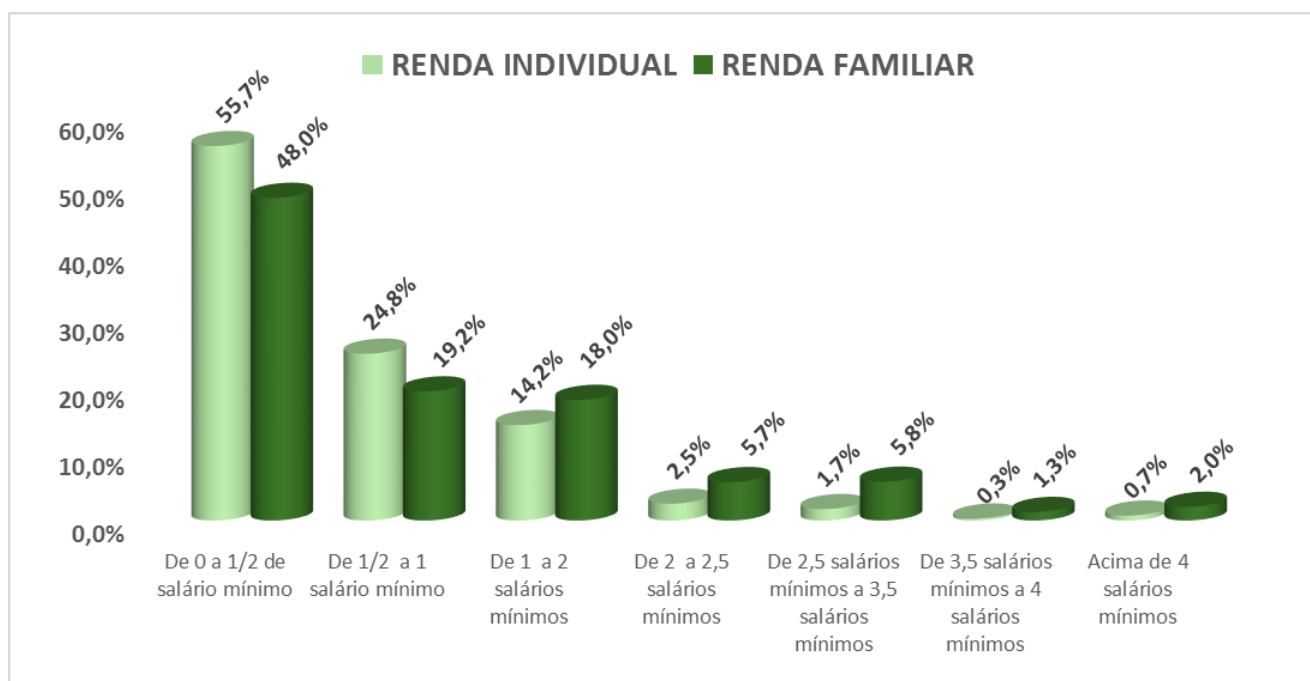
A resolução-CSDP nº 170, de 01 de março de 2018 diz que para ter acesso a justiça gratuita a pessoa natural atenda as seguintes condições:

Renda mensal individual limitada a 2,5 (dois vírgula cinco) salários mínimos e no caso de entidade familiar, será observada a renda obtida pelos integrantes

economicamente ativos, estando sujeita ao limite de até 4 (quatro) salários mínimos, dentre outras regras que estão disponíveis no site da Defensoria Pública.



Gráfico 8: Distribuição da renda familiar e individual



O percentual de casos com renda familiar acima de 4 salários mínimos pode ser explicado por designações feitas pelos próprios magistrados, sendo tais determinações judiciais acolhidas pela Defensoria Pública, bem como pelas exceções determinadas pela Resolução CSDP nº 170/2018.

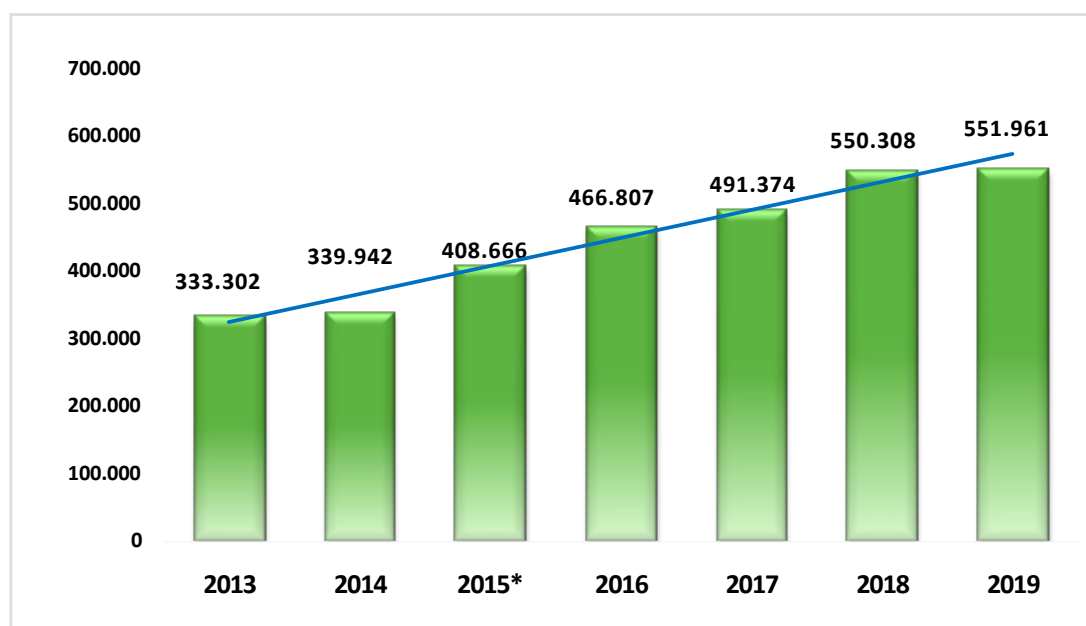
Dados extraídos do sistema SOLAR em 28/01/2020. Fonte: Corregedoria Geral da Defensoria Pública - Estatística.

14. Comparativo das Atividades realizadas por Núcleo Regional 2013 - 2019

| Núcleos Regionais | 2013 | 2014 | 2015* | 2016 | 2017 | 2018 | 2019 |
|-------------------------|----------------|----------------|----------------|----------------|----------------|----------------|----------------|
| Araguaína | 51.912 | 59.118 | 66.214 | 80.688 | 76.272 | 86.876 | 85.996 |
| Araguatins | 18.289 | 19.850 | 21.232 | 22.514 | 23.372 | 22.674 | 24.457 |
| Dianópolis | 22.724 | 21.887 | 27.840 | 37.189 | 37.468 | 39.799 | 38.510 |
| Guaraí | 18.564 | 27.058 | 33.355 | 36.612 | 40.158 | 48.148 | 44.800 |
| Gurupi | 48.405 | 45.951 | 66.295 | 69.745 | 78.590 | 85.818 | 80.095 |
| Palmas | 68.955 | 69.120 | 82.723 | 110.953 | 119.779 | 141.959 | 148.840 |
| Paraíso | 22.186 | 23.653 | 27.284 | 26.032 | 30.621 | 33.361 | 34.269 |
| Porto Nacional | 20.790 | 19.160 | 24.834 | 30.113 | 29.149 | 29.426 | 31.765 |
| Tocantinópolis | 11.045 | 10.558 | 16.543 | 13.606 | 13.278 | 14.294 | 13.241 |
| Classe Especial (Solar) | 0 | 0 | 0 | 0 | 2.100 | 1.120 | 18.615 |
| TOTAL | 282.870 | 296.355 | 366.320 | 427.452 | 450.787 | 503.475 | 520.588 |

| Demais Atividades da Defensoria Pública | | | | | | | |
|---|----------------|----------------|----------------|----------------|----------------|----------------|----------------|
| | 2013 | 2014 | 2015* | 2016 | 2017 | 2018 | 2019 |
| Classe Especial - Recursal | 16.015 | 15.300 | 15.469 | 18.710 | 26.908 | 30.145 | 13.659 |
| CRC - Central de Relacionamento com o Cidadão | 5.224 | 2.513 | - | - | - | - | - |
| Contadoria - Cálculos Processuais | 2.842 | 2.836 | 2.107 | 897 | 521 | - | - |
| Ouvidoria | 27 | 0 | - | - | - | - | - |
| Pedagogia-Brinquedoteca | 2.813 | 2.744 | 2.974 | 2.765 | 3.342 | 3.103 | 3.144 |
| Psicologia | 3.355 | 3.091 | 2.762 | 4.365 | 2.286 | - | - |
| Serviço Social | 20.156 | 17.103 | 19.034 | 12.618 | 7.530 | - | - |
| Equipe Multidisciplinar | - | - | - | - | - | 13.585 | 14.570 |
| SUBTOTAL | 50.432 | 43.587 | 42.346 | 39.355 | 40.587 | 46.833 | 31.373 |
| TOTAL GERAL | 333.302 | 339.942 | 408.666 | 466.807 | 491.374 | 550.308 | 551.961 |

* No mês de Janeiro 2015 foram considerados também as atividades registradas no sistema SISAT para as regionais de GURUPI e DIANÓPOLIS, conforme cronograma de implantação.





CORREGEDORIA GERAL

63 3218.1002

www.defensoria.to.def.br/corregedoria