14. Perfil dos Assistidos da Defensoria Pública

O relatório a seguir tem como objetivo apresentar dados sobre o perfil socioeconômico das pessoas que utilizaram os serviços da Defensoria Pública do Estado do Tocantins no ano de 2018. Por meio dos dados cadastrais dos assistidos, foram mapeadas características como renda, educação, condições de moradia entre outras.

Com a implantação do sistema de atendimento da Defensoria Pública (SOLAR) em 2015 foram implementadas algumas mudanças nos dados cadastrais solicitados aos assistidos. Novos campos foram adicionados, como por exemplo, quantidade de filhos, cor/raça e condições da moradia. Outras informações foram ajustadas, como por exemplo, a informação Renda Salarial, que foi separada em dois novos campos Renda individual e Renda Familiar.

Aproximadamente 70.000 pessoas, entre atendimentos iniciais, retornos, visitas ao preso, dentre outros utilizaram os serviços oferecidos pela Defensoria Pública do Tocantins em suas 42 unidades espalhadas por todo o Estado no ano de 2018.

Com relação ao gênero (2,2%) não informaram, (50,6%) feminino e (47,2%) masculino. A faixa etária, os usuários com até 40 anos representaram 68,0% do total de usuários, com destaque para a faixa etária Até 10 anos de idade e a faixa etária de 19 a 25 anos.

Gráfico 1: Faixa etária

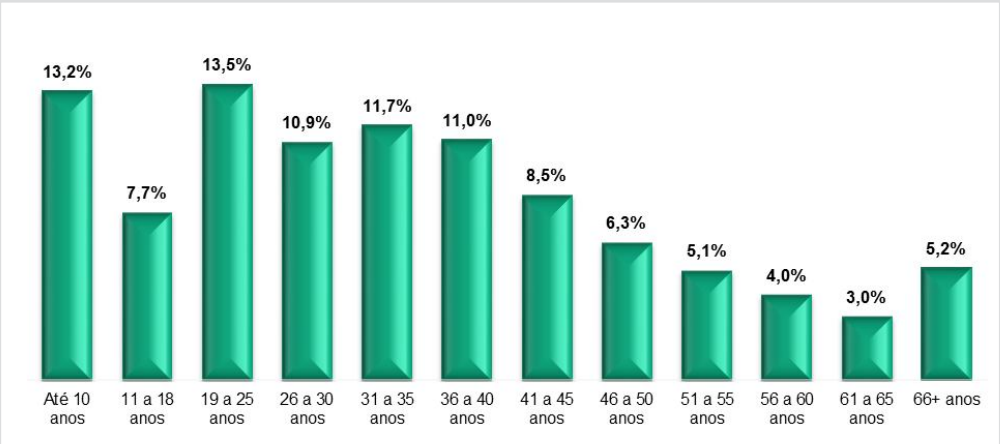

A justificativa para a faixa etária de até 10 anos dá-se ao fato do autor da ação ser menor e estar representado por seu responsável (pai/mãe). A exemplo dessas ações estão Alimentos, Investigação de paternidade, Criança e Adolescente entre outras.

14. Perfil dos Assistidos da Defensoria Pública

Este é um campo que eventualmente enfrenta certa resistência em ser coletado. Aproximadamente 30% dos usuários não informaram sua Cor/Raça em 2018. Com base em aproximadamente 48.000 usuários que declararam esta informação temos a seguinte composição étnico-racial dos usuários da Defensoria Pública do Estado do Tocantins:

Gráfico 2: Cor/Raça

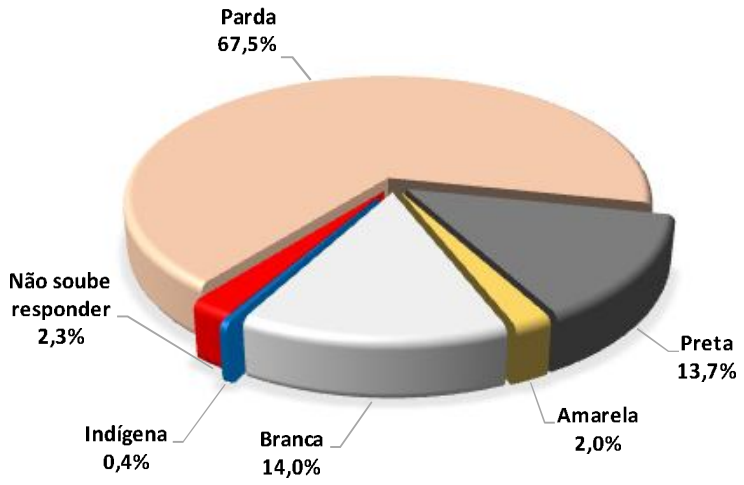

Gráfico 3: Estado civil

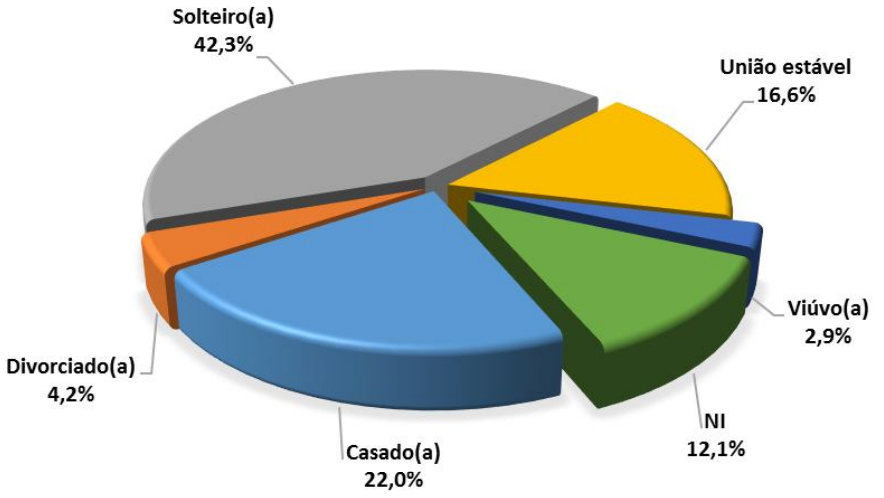

* NI : Não informado

Os assistidos em sua maioria são solteiros (42,3%). Os casados representam 22,0% do total de usuários. Os menores percentuais encontrados foram: (2,9%) Viúvo e (4,2%) Divorciado.

14. Perfil dos Assistidos da Defensoria Pública

Gráfico 4: Quantidade de membros na família

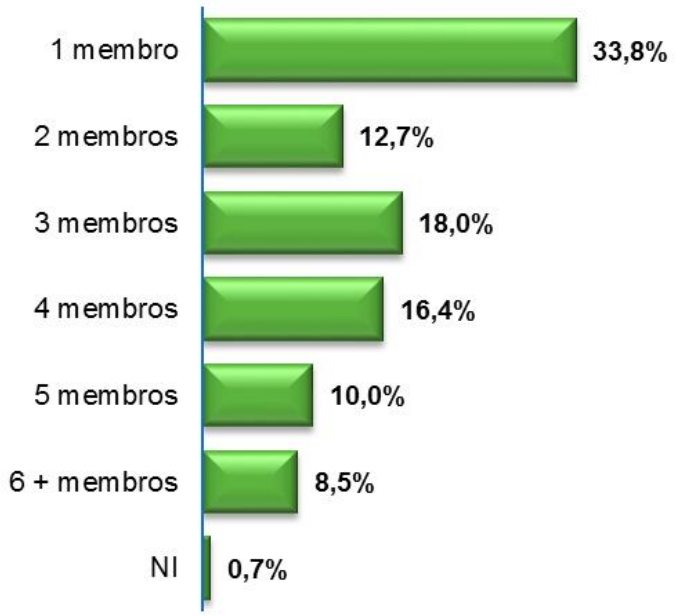

* NI : Não informado

Gráfico 5: Quantidade de filhos

14. Perfil dos Assistidos da Defensoria Pública

Gráfico 6: Tipo de imóvel

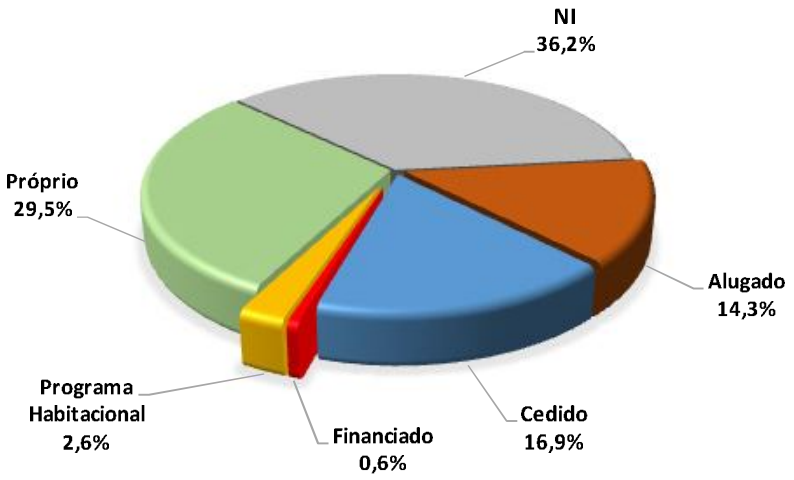

* NI : Não informado

Gráfico 7: Escolaridade

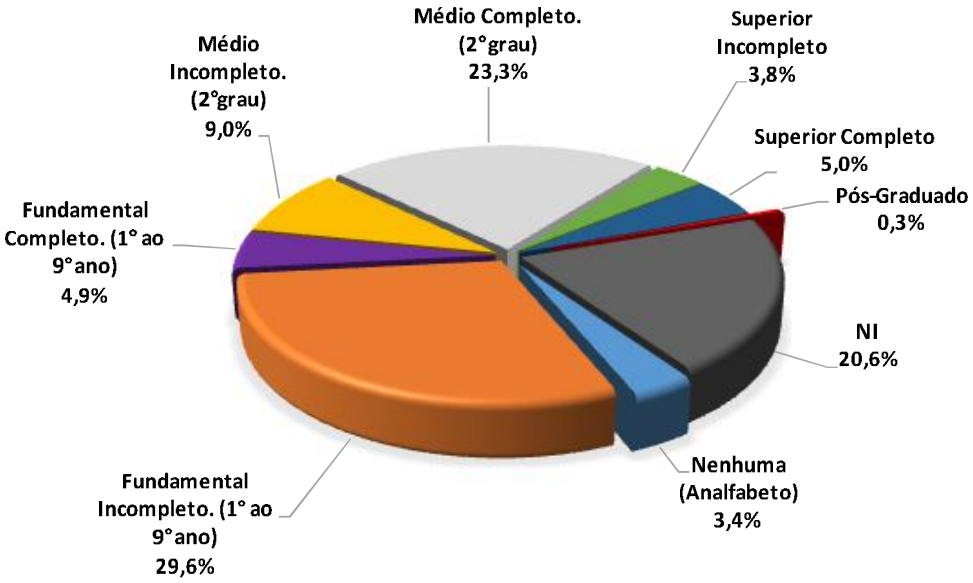

* NI : Não informado

Dentre todos usuários a maioria informou possuir o Ensino Fundamental Incompleto (1º ao 9º) (29,6%) ou Ensino Médio Completo (23,3%). Os menores percentuais encontrados foram: (0,3%) Pós-graduado, (3,4%) Analfabeto e (3,8%) Superior completo.

14. Perfil dos Assistidos da Defensoria Pública

A resolução-CSDP nº 170, de 01 de março de 2018 diz que para ter acesso a justiça gratuita a pessoa natural atenda as seguintes condições:

- Renda mensal individual limitada a 2,5 (dois vírgula cinco) salários mínimos e no caso de entidade familiar, será observada a renda obtida pelos integrantes economicamente ativos, estando sujeita ao limite de até 4 (quatro) salários mínimos, dentre outras regras que estão disponíveis no site da Defensoria Pública.

Gráfico 8: Distribuição da renda familiar e individual

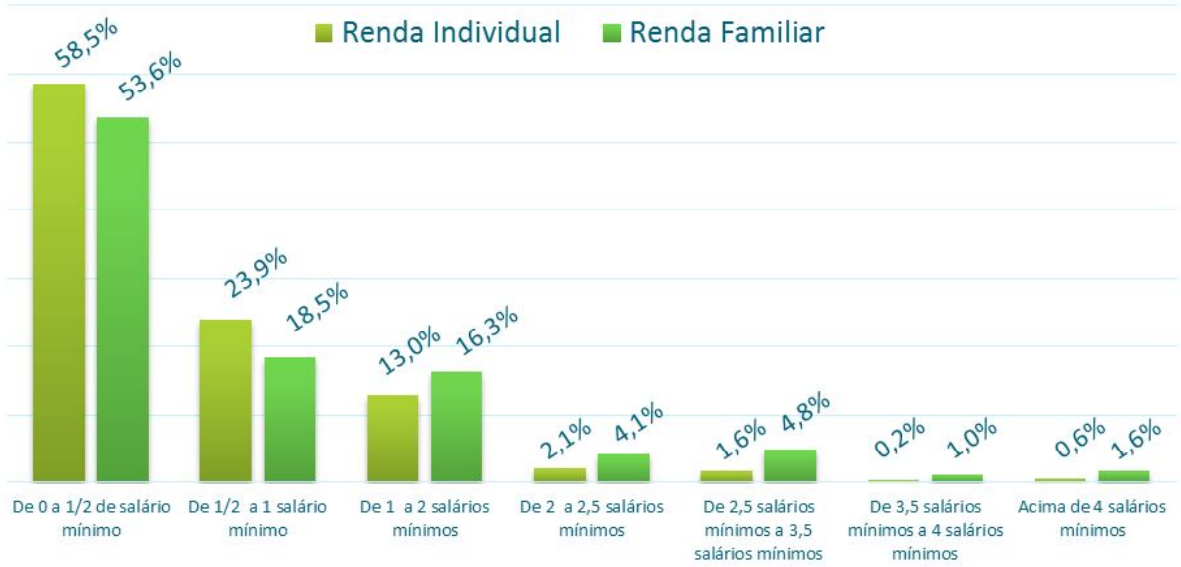

O percentual de casos com renda familiar acima de 4 salários mínimos pode ser explicado por designações feitas pelos próprios magistrados, sendo tais determinações judiciais acolhidas pela Defensoria Pública.