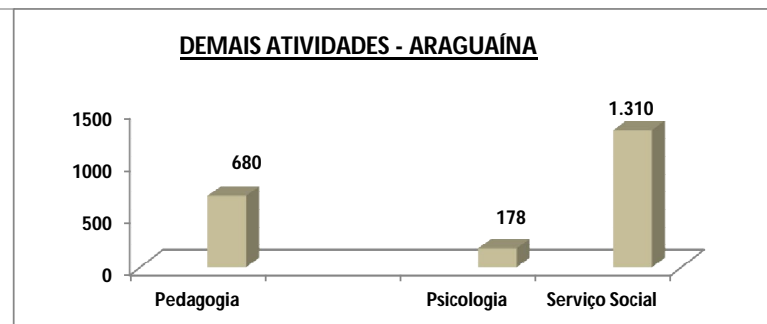
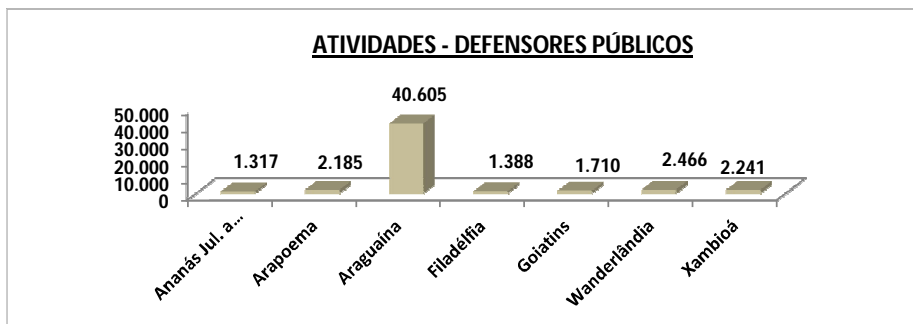




**OBS:** A tabela abaixo demonstra a produtividade de cada Núcleo Regional e as Defensorias Públicas pertencentes, destacando o número de distritos (municípios) que cada Defensoria atende, população geral (IBGE), população em incidência de pobreza, que necessita dos serviços da Defensoria Pública e quantitativos dos atendimentos mensais realizados em 2013. Os gráficos representam o total geral de atendimentos realizados pelas Defensorias Públicas.

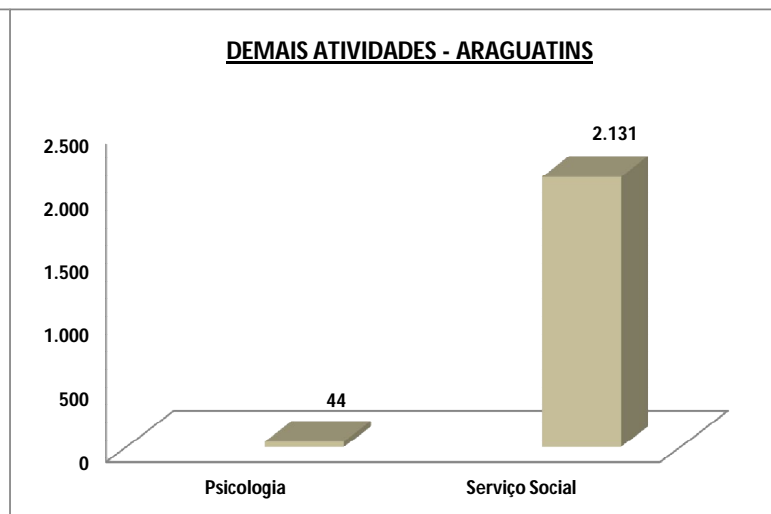
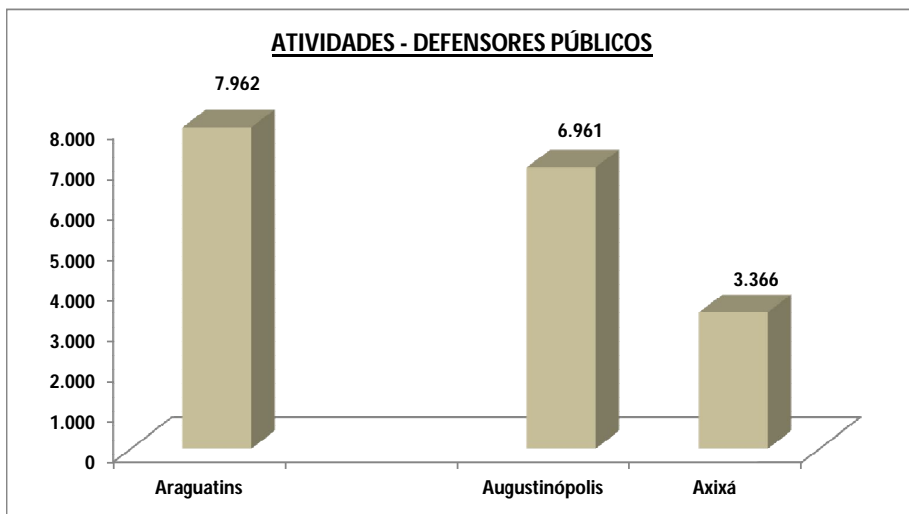
**RELATÓRIO ANUAL DAS ATIVIDADES REALIZADAS PELA DEFENSORIA PÚBLICA DO ESTADO DO TOCANTINS - ANO 2013.**

<b>I. NÚCLEO REGIONAL DE ARAGUAÍNA</b>																		
Defensorias	Nº de Def. Públicos		Nº Municípios	População-IBGE-2010	Índice Desenv. Humano (IDH/Médio- PNUD) - Ano/2010	JAN.	FEV.	MAR.	ABR.	MAI.	JUN.	JUL.	AGO.	SET.	OUT.	NOV.	DEZ.	TOTAL
	Lotado	Cumulado																
Ananás *	1	0	4	19.379	0,630	0	0	0	0	0	0	198	155	342	280	130	212	1.317
Arapoema	1	0	3	14.452	0,633	66	154	185	276	191	230	123	194	238	192	170	166	2.185
Araguaína	8	3	7	184.149	0,633	2.651	2.878	2.657	3.881	4.040	3.442	3.493	3.558	4.087	3.898	3.572	2.448	40.605
Filadélfia	0	1	3	23.883	0,611	82	71	90	71	114	135	141	130	182	143	121	108	1.388
Goiatins	0	1	3	24.326	0,574	207	168	163	221	152	164	134	99	68	139	84	111	1.710
Wanderlândia	1	0	3	19.174	0,613	175	139	177	252	217	242	212	169	233	349	134	167	2.466
Xambioá	0	1	1	11.484	0,671	106	165	234	231	238	181	196	199	185	231	152	123	2.241
<b>SUBTOTAL</b>	<b>10</b>	<b>6</b>	<b>20</b>	<b>277.468</b>	<b>0,623</b>	<b>3.287</b>	<b>3.575</b>	<b>3.506</b>	<b>4.932</b>	<b>4.952</b>	<b>4.394</b>	<b>4.497</b>	<b>4.504</b>	<b>5.335</b>	<b>5.232</b>	<b>4.363</b>	<b>3.335</b>	<b>51.912</b>
<b>DEMAIS ATIVIDADES - ARAGUAÍNA</b>																		
Pedagogia						47	34	43	58	51	76	79	61	39	59	119	14	680
Psicologia						0	0	0	0	4	34	29	21	17	28	28	17	178
<b>Serviço Social</b>																		
NEAPI						31	6	4	6	2	3	3	2	0	0	5	0	62
Família, Saúde e Criminal.						129	148	82	116	136	67	87	82	76	100	86	72	1.181
NUDEM						9	0	0	1	1	0	0	0	0	0	0	0	11
Infância e Juventude						3	4	6	3	0	0	0	3	5	3	10	19	56
<b>SUBTOTAL</b>						<b>172</b>	<b>158</b>	<b>92</b>	<b>126</b>	<b>139</b>	<b>70</b>	<b>90</b>	<b>87</b>	<b>81</b>	<b>103</b>	<b>101</b>	<b>91</b>	<b>1.310</b>
<b>TOTAL GERAL</b>						<b>3.506</b>	<b>3.767</b>	<b>3.641</b>	<b>5.116</b>	<b>5.146</b>	<b>4.574</b>	<b>4.695</b>	<b>4.673</b>	<b>5.472</b>	<b>5.422</b>	<b>4.611</b>	<b>3.457</b>	<b>54.080</b>





<b>II. NÚCLEO REGIONAL DE ARAGUATINS</b>																		
Defensorias	Nº de Def. Públicos		Nº Municípios	População-IBGE-2010	Índice Desenv. Humano (IDH/Médio- PNUD) - Ano/2010	JAN.	FEV.	MAR.	ABR.	MAI.	JUN.	JUL.	AGO.	SET.	OUT.	NOV.	DEZ.	TOTAL
	Lotado	Cumulado																
Araguatins	2	1	3	45.705	0,621	608	505	395	1.023	996	1.086	963	531	566	477	456	356	7.962
Augustinópolis	1	0	6	44.920	0,599	225	421	389	696	674	594	704	323	918	751	676	590	6.961
Axixá	1	0	2	18.423	0,616	120	104	249	254	368	418	172	393	423	294	303	268	3.366
<b>SUBTOTAL</b>	<b>4</b>	<b>1</b>	<b>11</b>	<b>109.048</b>	<b>0,612</b>	<b>953</b>	<b>1.030</b>	<b>1.033</b>	<b>1.973</b>	<b>2.038</b>	<b>2.098</b>	<b>1.839</b>	<b>1.247</b>	<b>1.907</b>	<b>1.522</b>	<b>1.435</b>	<b>1.214</b>	<b>18.289</b>
<b>DEMAIS ATIVIDADES - ARAGUATINS</b>																		
Psicologia						0	0	0	0	0	0	0	0	0	29	8	7	44
<b>Serviço Social</b>																		
NEAPI						36	4	6	10	7	3	5	3	2	4	7	2	89
Família, Saúde e Criminal.						460	44	121	172	214	103	142	115	109	98	83	68	1.729
NUDEM						10	1	0	0	1	0	2	0	0	0	2	0	16
Infância e Juventude						0	10	10	15	76	13	18	9	11	33	65	37	297
<b>SUBTOTAL</b>						<b>506</b>	<b>59</b>	<b>137</b>	<b>197</b>	<b>298</b>	<b>119</b>	<b>167</b>	<b>127</b>	<b>122</b>	<b>135</b>	<b>157</b>	<b>107</b>	<b>2.131</b>
<b>TOTAL GERAL</b>						<b>1.459</b>	<b>1.089</b>	<b>1.170</b>	<b>2.170</b>	<b>2.336</b>	<b>2.217</b>	<b>2.006</b>	<b>1.374</b>	<b>2.029</b>	<b>1.657</b>	<b>1.592</b>	<b>1.321</b>	<b>20.420</b>

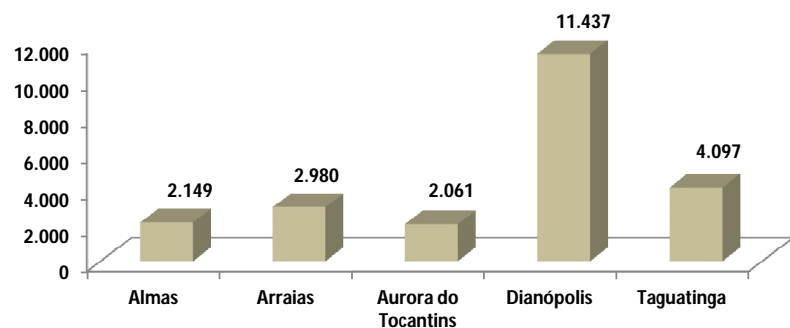




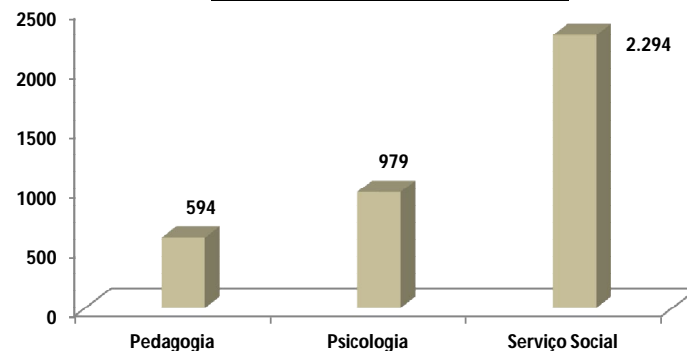
### III. NÚCLEO REGIONAL DE DIANÓPOLIS

Defensorias	Nº de Def. Públicos		Nº Municípios	População-IBGE-2010	Índice Desenv. Humano (IDH/Médio- PNUD) - Ano/2010	JAN.	FEV.	MAR.	ABR.	MAI.	JUN.	JUL.	AGO.	SET.	OUT.	NOV.	DEZ.	TOTAL
	Lotado	Cumulado																
Almas	1	0	2	10.382	0,641	125	110	89	128	159	126	229	250	282	213	268	170	2.149
Arraias	1	0	1	10.645	0,651	300	296	256	369	281	310	134	130	121	113	123	547	2.980
Aurora do Tocantins	0	1	4	12.006	0,683	60	114	103	335	231	115	172	231	244	207	195	54	2.061
Dianópolis	2	1	5	29.410	0,620	558	1.019	679	1.243	861	741	1.245	992	1.229	1.123	1.234	513	11.437
Taguatinga	1	0	2	19.595	0,619	298	342	354	400	262	234	508	324	393	365	350	267	4.097
<b>SUBTOTAL</b>	<b>5</b>	<b>2</b>	<b>14</b>	<b>82.038</b>	<b>0,643</b>	<b>1.341</b>	<b>1.881</b>	<b>1.481</b>	<b>2.475</b>	<b>1.794</b>	<b>1.526</b>	<b>2.288</b>	<b>1.927</b>	<b>2.269</b>	<b>2.021</b>	<b>2.170</b>	<b>1.551</b>	<b>22.724</b>
<b>DEMAIS ATIVIDADES - DIANÓPOLIS</b>																		
Pedagogia						36	23	56	54	62	36	80	35	45	54	90	23	594
Psicologia						0	0	154	91	218	106	92	0	78	107	97	36	979
<b>Serviço Social</b>																		
NEAPI						7	7	7	5	15	3	10	3	1	27	0	3	88
Família, Saúde e Criminal.						45	260	415	130	283	163	47	166	165	186	126	155	2.141
NUDEM						0	0	7	0	0	0	2	0	0	0	0	0	9
Infância e Juventude						0	13	3	3	4	4	2	0	1	11	4	11	56
<b>SUBTOTAL</b>						<b>52</b>	<b>280</b>	<b>432</b>	<b>138</b>	<b>302</b>	<b>170</b>	<b>61</b>	<b>169</b>	<b>167</b>	<b>224</b>	<b>130</b>	<b>169</b>	<b>2.294</b>
<b>TOTAL GERAL</b>						<b>1.429</b>	<b>2.184</b>	<b>2.123</b>	<b>2.758</b>	<b>2.376</b>	<b>1.838</b>	<b>2.521</b>	<b>2.131</b>	<b>2.559</b>	<b>2.406</b>	<b>2.487</b>	<b>1.779</b>	<b>26.591</b>

**ATIVIDADES - DEFENSORES PÚBLICOS**



**DEMAIS ATIVIDADES - DIANÓPOLIS**

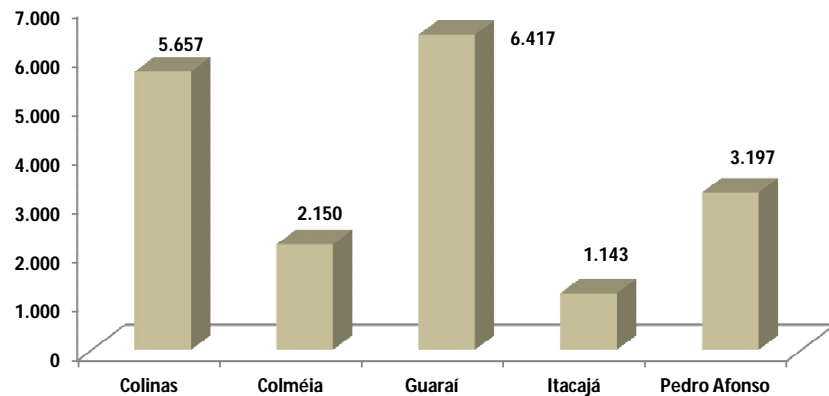




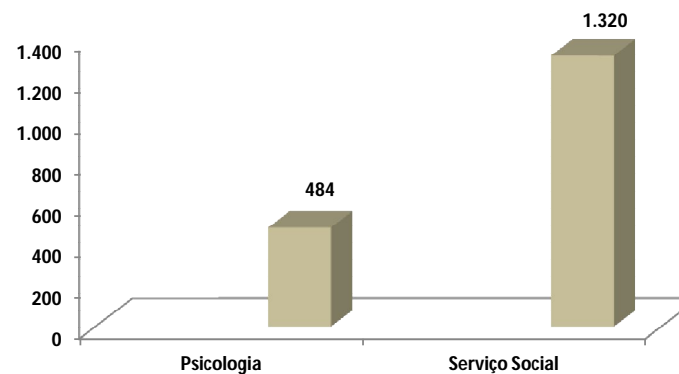
#### IV. NÚCLEO REGIONAL DE GUARAI

Defensorias	Nº de Def. Públicos		Nº Municípios	População-IBGE-2010	Índice Desenv. Humano (IDH/Médio- PNUD) - Ano/2010	JAN.	FEV.	MAR.	ABR.	MAI.	JUN.	JUL.	AGO.	SET.	OUT.	NOV.	DEZ.	TOTAL
	Lotado	Cumulado																
Colinas do Tocantins	3	0	6	45.367	0,644	456	440	330	574	464	437	517	601	533	542	387	376	5.657
Colméia	1	0	5	26.075	0,638	173	82	137	210	183	163	99	277	195	229	203	199	2.150
Guarai	2	1	2	25.619	0,700	376	272	384	581	649	642	570	709	701	504	599	430	6.417
Itacajá	0	1	4	16.970	0,571	132	68	56	72	79	65	84	72	239	108	88	80	1.143
Pedro Afonso	1	0	4	19.775	0,674	217	274	74	324	336	312	298	325	346	101	240	350	3.197
<b>SUBTOTAL</b>	<b>7</b>	<b>2</b>	<b>21</b>	<b>133.806</b>	<b>0,645</b>	<b>1.354</b>	<b>1.136</b>	<b>981</b>	<b>1.761</b>	<b>1.711</b>	<b>1.619</b>	<b>1.568</b>	<b>1.984</b>	<b>2.014</b>	<b>1.484</b>	<b>1.517</b>	<b>1.435</b>	<b>18.564</b>
<b>DEMAIS ATIVIDADES - GUARAI</b>																		
Psicologia						0	4	18	20	9	0	0	75	94	157	58	49	484
<b>Serviço Social</b>																		
NEAPI						0	0	0	0	1	0	2	1	1	4	4	0	13
Família, Saúde e Criminal.						157	74	139	74	96	88	59	141	119	127	110	31	1.215
NUDEM						0	0	0	0	0	0	0	0	0	0	1	1	2
Infância e Juventude						0	0	0	0	1	0	1	1	16	24	43	4	90
<b>SUBTOTAL</b>						<b>157</b>	<b>74</b>	<b>139</b>	<b>74</b>	<b>98</b>	<b>88</b>	<b>62</b>	<b>143</b>	<b>136</b>	<b>155</b>	<b>158</b>	<b>36</b>	<b>1.320</b>
<b>TOTAL GERAL</b>						<b>1.511</b>	<b>1.214</b>	<b>1.138</b>	<b>1.855</b>	<b>1.818</b>	<b>1.707</b>	<b>1.630</b>	<b>2.202</b>	<b>2.244</b>	<b>1.796</b>	<b>1.733</b>	<b>1.520</b>	<b>20.368</b>

**ATIVIDADES - DEFENSORES PÚBLICOS**



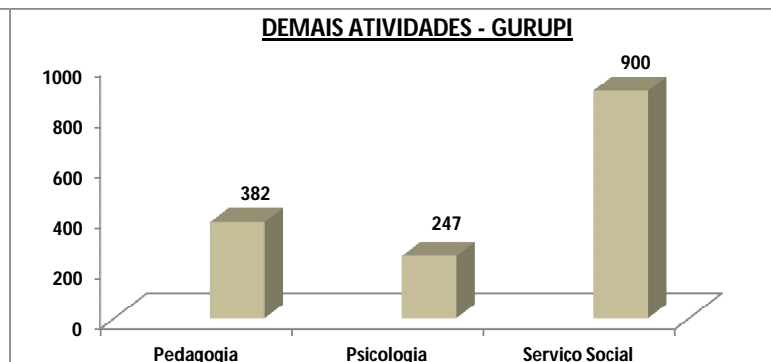
**DEMAIS ATIVIDADES - GUARAI**





### V. NÚCLEO REGIONAL DE GURUPI

Defensorias	Nº de Def. Públicos		Nº Municípios	População-IBGE-2010	Índice Desenv. Humano (IDH/Médio- PNUD ) - Ano/2010	JAN.	FEV.	MAR.	ABR.	MAI.	JUN.	JUL.	AGO.	SET.	OUT.	NOV.	DEZ.	TOTAL
	Lotado	Cumulado																
Alvorada	1	0	2	10.936	0,681	179	360	212	355	354	195	212	442	328	392	26	157	3.212
Araguaçu	1	0	2	12.112	0,667	174	220	258	355	292	132	191	282	312	243	258	125	2.842
Figueirópolis	1	0	2	7.082	0,678	56	88	63	100	168	134	135	157	128	219	335	136	1.719
Formoso do Araguaia	1	0	1	18.427	0,670	206	305	230	353	216	280	259	407	386	290	189	61	3.182
Gurupi	6	5	5	92.338	0,681	1.807	2.632	2.806	3.801	3.104	2.290	3.176	3.083	2.930	3.162	2.837	1.954	33.582
Palmeirópolis	1	0	2	10.249	0,639	162	132	84	188	226	247	243	108	142	142	208	112	1.994
Peixe	1	0	2	18.274	0,660	65	108	167	181	99	157	261	207	125	183	151	170	1.874
<b>SUBTOTAL</b>	<b>12</b>	<b>5</b>	<b>16</b>	<b>169.418</b>	<b>0,668</b>	<b>2.649</b>	<b>3.845</b>	<b>3.820</b>	<b>5.333</b>	<b>4.459</b>	<b>3.435</b>	<b>4.477</b>	<b>4.686</b>	<b>4.351</b>	<b>4.631</b>	<b>4.004</b>	<b>2.715</b>	<b>48.405</b>
<b>DEMAIS ATIVIDADES - GURUPI</b>																		
Pedagogia						26	14	31	38	23	18	55	39	30	69	22	17	382
Psicologia						0	11	41	27	36	21	24	16	19	16	19	17	247
<b>Serviço Social</b>																		
NEAPI						12	0	0	0	0	0	0	0	0	3	0	0	15
Família, Saúde e Criminal.						94	136	111	69	62	45	36	49	60	50	24	77	813
NUDEM						0	0	0	0	4	0	0	0	0	1	0	0	5
Infância e Juventude						11	10	2	2	1	0	2	3	11	3	7	15	67
<b>SUBTOTAL</b>						<b>117</b>	<b>146</b>	<b>113</b>	<b>71</b>	<b>67</b>	<b>45</b>	<b>38</b>	<b>52</b>	<b>71</b>	<b>57</b>	<b>31</b>	<b>92</b>	<b>900</b>
<b>TOTAL GERAL</b>						<b>2.792</b>	<b>4.016</b>	<b>4.005</b>	<b>5.469</b>	<b>4.585</b>	<b>3.519</b>	<b>4.594</b>	<b>4.793</b>	<b>4.471</b>	<b>4.773</b>	<b>4.076</b>	<b>2.841</b>	<b>49.934</b>

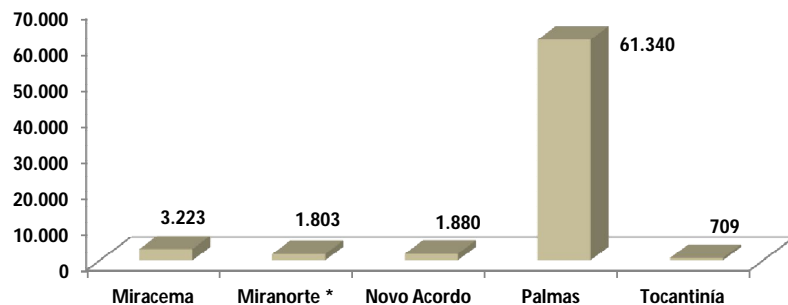




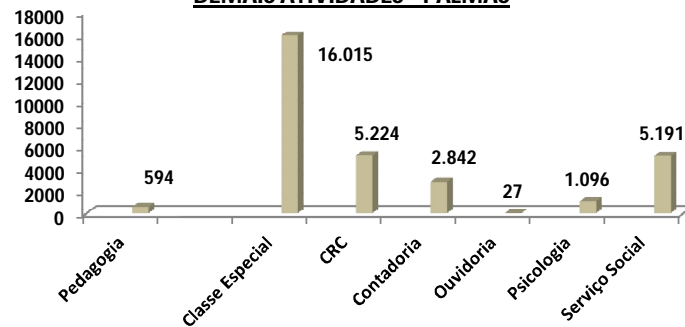
### VI. NÚCLEO REGIONAL DE PALMAS

Defensorias	Nº de Def. Públicos		Nº Municípios	População-IBGE-2010	Índice Desenv. Humano (IDH/Médio- PNUD) - Ano/2010	JAN.	FEV.	MAR.	ABR.	MAI.	JUN.	JUL.	AGO.	SET.	OUT.	NOV.	DEZ.	TOTAL
	Lotado	Cumulado																
Miracema do Tocantins	1	1	1	20.684	0,684	177	130	232	297	319	303	221	240	341	262	304	397	3.223
Miranorte *	1	0	4	27.703	0,626	0	0	0	0	0	0	212	149	396	339	387	320	1.803
Novo Acordo	1	0	5	15.460	0,621	120	190	189	86	346	184	132	120	163	222	81	47	1.880
Palmas	34	1	1	228.332	0,788	3.583	5.126	5.384	6.075	5.367	4.688	4.247	5.637	6.238	5.805	5.177	4.013	61.340
Tocantínia	1	0	4	19.488	0,609	60	31	17	44	26	69	30	53	64	63	148	104	709
<b>SUBTOTAL</b>	<b>38</b>	<b>2</b>	<b>15</b>	<b>311.667</b>	<b>0,676</b>	<b>3.940</b>	<b>5.477</b>	<b>5.822</b>	<b>6.502</b>	<b>6.058</b>	<b>5.244</b>	<b>4.842</b>	<b>6.199</b>	<b>7.202</b>	<b>6.691</b>	<b>6.097</b>	<b>4.881</b>	<b>68.955</b>
<b>DEMAIS ATIVIDADES - PALMAS</b>																		
Pedagogia - Palmas						41	47	0	61	62	56	54	44	61	40	65	63	594
Classe Especial - Tribunais - Palmas						1.240	1.244	1.581	1.241	1.326	1.368	1.279	1.627	1.097	1.674	841	1.497	16.015
CRC - Palmas						373	406	415	467	434	414	517	516	475	471	453	283	5.224
Contadoria - Palmas						130	197	240	312	267	0	376	185	283	306	417	129	2.842
Ouvidoria - Palmas						27	0	0	0	0	0	0	0	0	0	0	0	27
Psicologia - Palmas						15	19	32	716	49	36	26	19	39	60	67	18	1.096
<b>SUBTOTAL</b>						<b>1.826</b>	<b>1.913</b>	<b>2.268</b>	<b>2.797</b>	<b>2.138</b>	<b>1.874</b>	<b>2.252</b>	<b>2.391</b>	<b>1.955</b>	<b>2.551</b>	<b>1.843</b>	<b>1.990</b>	<b>25.798</b>
<b>Serviço Social</b>																		
NEAPI						97	70	52	93	96	93	75	59	95	66	31	24	851
Família, Saúde e Criminal.						305	403	354	318	284	214	308	390	512	262	193	226	3.769
NUDEM						23	26	27	35	40	25	21	7	16	33	14	11	278
Infância e Juventude						26	32	17	34	41	22	33	24	25	11	18	10	293
<b>SUBTOTAL</b>						<b>451</b>	<b>531</b>	<b>450</b>	<b>480</b>	<b>461</b>	<b>354</b>	<b>437</b>	<b>480</b>	<b>648</b>	<b>372</b>	<b>256</b>	<b>271</b>	<b>5.191</b>
<b>TOTAL GERAL</b>						<b>6.217</b>	<b>7.921</b>	<b>8.540</b>	<b>9.779</b>	<b>8.657</b>	<b>7.472</b>	<b>7.531</b>	<b>9.070</b>	<b>9.805</b>	<b>9.614</b>	<b>8.196</b>	<b>7.142</b>	<b>99.944</b>

**ATIVIDADES - DEFENSORES PÚBLICOS**



**DEMAIS ATIVIDADES - PALMAS**

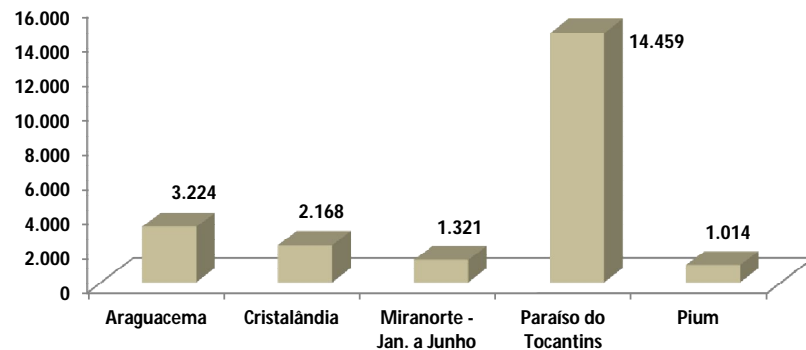




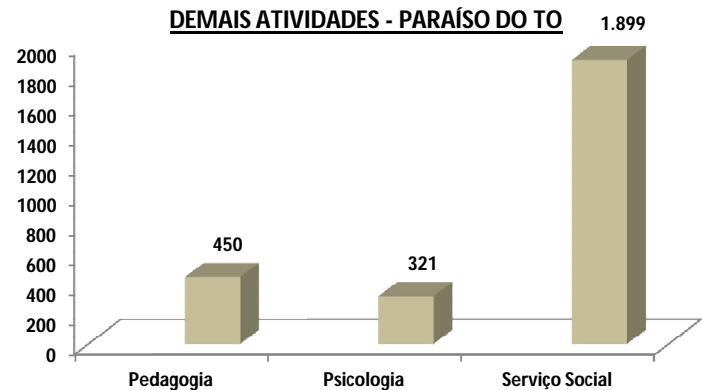
### VII. NÚCLEO REGIONAL DE PARAÍSO DO TOCANTINS

Defensorias	Nº de Def. Públicos		Nº Municípios	População-IBGE-2010	Índice Desenv. Humano (IDH/Médio- PNUD) - Ano/2010	JAN.	FEV.	MAR.	ABR.	MAI.	JUN.	JUL.	AGO.	SET.	OUT.	NOV.	DEZ.	TOTAL
	Lotado	Cumulado																
Araguacema	1	0	2	10.918	0,649	277	206	228	390	433	109	215	367	358	398	76	167	3.224
Cristalândia	1	0	3	21.214	0,654	175	155	133	270	53	108	207	270	364	224	139	70	2.168
Miranorte *	1	0	4	27.703	0,626	278	254	123	279	184	203	0	0	0	0	0	0	1.321
Paraíso do Tocantins	2	1	6	61.977	0,672	1.151	922	1.198	1.252	1.094	1.120	1.510	1.391	1.481	1.045	1.355	940	14.459
Pium	1	0	2	8.029	0,635	60	43	64	142	70	65	104	62	106	204	44	50	1.014
<b>SUBTOTAL</b>	<b>6</b>	<b>1</b>	<b>17</b>	<b>129.841</b>	<b>0,647</b>	<b>1.941</b>	<b>1.580</b>	<b>1.746</b>	<b>2.333</b>	<b>1.834</b>	<b>1.605</b>	<b>2.036</b>	<b>2.090</b>	<b>2.309</b>	<b>1.871</b>	<b>1.614</b>	<b>1.227</b>	<b>22.186</b>
<b>DEMAIS ATIVIDADES - PARAÍSO DO TOCANTINS</b>																		
Pedagogia						81	28	26	42	31	36	42	45	23	28	19	49	450
Psicologia						0	13	0	100	35	29	18	33	0	47	27	19	321
<b>Serviço Social</b>																		
NEAPI						0	0	0	74	1	0	0	1	0	0	0	0	76
Família, Saúde e Criminal.						84	125	145	90	147	109	179	238	214	193	163	135	1.822
NUDEM						0	0	0	0	0	0	0	0	0	0	0	0	0
Infância e Juventude						0	0	0	0	1	0	0	0	0	0	0	0	1
<b>SUBTOTAL</b>						<b>84</b>	<b>125</b>	<b>145</b>	<b>164</b>	<b>149</b>	<b>109</b>	<b>179</b>	<b>239</b>	<b>214</b>	<b>193</b>	<b>163</b>	<b>135</b>	<b>1.899</b>
<b>TOTAL GERAL</b>						<b>2.106</b>	<b>1.746</b>	<b>1.917</b>	<b>2.639</b>	<b>2.049</b>	<b>1.779</b>	<b>2.275</b>	<b>2.407</b>	<b>2.546</b>	<b>2.139</b>	<b>1.823</b>	<b>1.430</b>	<b>24.856</b>

**ATIVIDADES - DEFENSORES PÚBLICOS**



**DEMAIS ATIVIDADES - PARAÍSO DO TO**

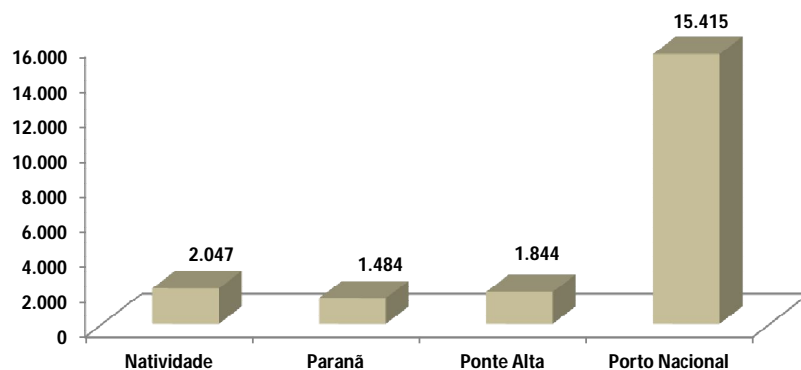




### VIII. NÚCLEO REGIONAL DE PORTO NACIONAL

Defensorias	Nº de Def. Públicos		Nº Municípios	População-IBGE-2010	Índice Desenv. Humano (IDH/Médio- PNUD) - Ano/2010	JAN.	FEV.	MAR.	ABR.	MAI.	JUN.	JUL.	AGO.	SET.	OUT.	NOV.	DEZ.	TOTAL
	Lotado	Cumulado																
Natividade	1	0	3	9.000	0,629	36	159	166	176	184	239	166	138	227	236	189	131	2.047
Paraná	1	0	1	18.183	0,595	124	161	144	101	190	117	127	6	146	160	116	92	1.484
Ponte Alta	1	0	4	13.909	0,612	128	107	98	70	171	216	24	260	255	158	248	109	1.844
Porto Nacional	5	1	8	74.724	0,671	1.111	1.385	1.472	1.872	1.543	1.488	910	629	1.238	1.866	1.105	796	15.415
<b>TOTAL GERAL</b>	<b>8</b>	<b>1</b>	<b>16</b>	<b>115.816</b>	<b>0,627</b>	<b>1.399</b>	<b>1.812</b>	<b>1.880</b>	<b>2.219</b>	<b>2.088</b>	<b>2.060</b>	<b>1.227</b>	<b>1.033</b>	<b>1.866</b>	<b>2.420</b>	<b>1.658</b>	<b>1.128</b>	<b>20.790</b>
<b>DEMAIS ATIVIDADES - PORTO NACIONAL</b>																		
Pedagogia						0	0	0	0	0	0	0	0	27	33	27	26	113
Psicologia						0	0	0	0	0	6	0	0	0	0	0	0	6
<b>Serviço Social</b>																		<b>0</b>
NEAPI						0	0	0	11	0	71	30	30	0	48	46	3	239
Família, Saúde e Criminal.						0	100	167	1038	0	575	163	196	0	727	242	148	3.356
NUDEM						0	18	0	8	0	23	0	15	0	14	24	0	102
Infância e Juventude						0	0	0	9	0	11	4	17	0	37	31	0	109
<b>SUBTOTAL</b>						<b>0</b>	<b>118</b>	<b>167</b>	<b>1.066</b>	<b>0</b>	<b>680</b>	<b>197</b>	<b>258</b>	<b>0</b>	<b>826</b>	<b>343</b>	<b>151</b>	<b>3.806</b>
<b>TOTAL GERAL</b>						<b>1.399</b>	<b>1.930</b>	<b>2.047</b>	<b>3.285</b>	<b>2.088</b>	<b>2.746</b>	<b>1.424</b>	<b>1.291</b>	<b>1.893</b>	<b>3.279</b>	<b>2.028</b>	<b>1.305</b>	<b>24.715</b>

**ATIVIDADES - DEFENSORES PÚBLICOS**



**DEMAIS ATIVIDADES - PORTO NACIONAL**



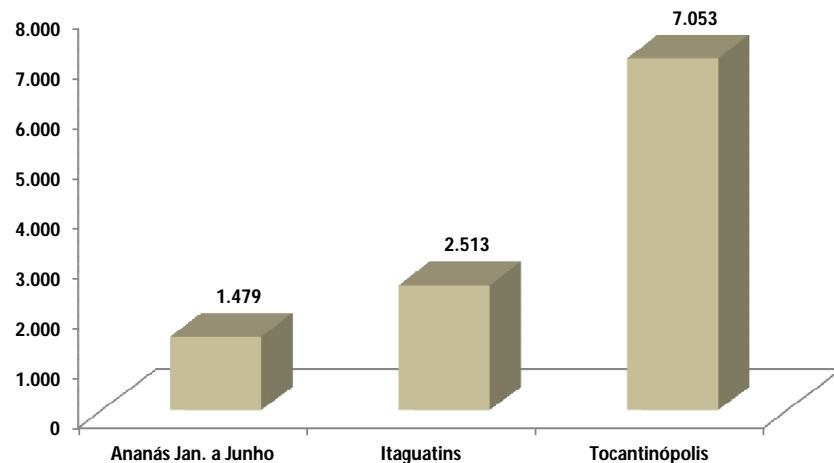




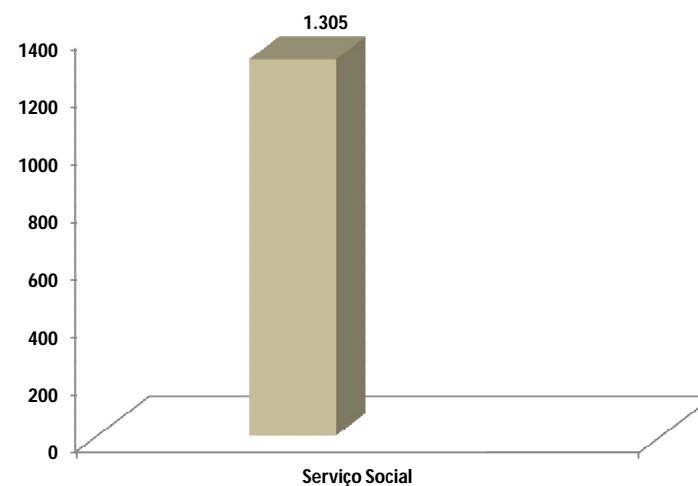
### IX. NÚCLEO REGIONAL DE TOCANTINÓPOLIS

Defensorias	Nº de Def. Públicos		Nº Municípios	População-IBGE-2010	Índice Desenv. Humano (IDH/Médio- PNUD ) - Ano/2010	JAN.	FEV.	MAR.	ABR.	MAI.	JUN.	JUL.	AGO.	SET.	OUT.	NOV.	DEZ.	TOTAL	
	Lotado	Cumulado																	
Ananás *	1	0	4	19.379	0,630	340	222	200	299	291	127	0	0	0	0	0	0	0	1.479
Itaguatins	1	0	3	19.664	0,606	134	197	320	142	302	314	253	183	116	198	147	207	207	2.513
Tocantinópolis	2	0	6	43.003	0,648	366	379	642	632	690	801	657	593	588	705	525	475	475	7.053
<b>SUBTOTAL</b>	<b>4</b>	<b>0</b>	<b>13</b>	<b>82.046</b>	<b>0,628</b>	<b>840</b>	<b>798</b>	<b>1.162</b>	<b>1.073</b>	<b>1.283</b>	<b>1.242</b>	<b>910</b>	<b>776</b>	<b>704</b>	<b>903</b>	<b>672</b>	<b>682</b>	<b>682</b>	<b>11.045</b>
<b>DEMAIS ATIVIDADES - TOCANTINÓPOLIS</b>																			
<b>Serviço Social</b>																			
NEAPI	0	0	0			0	0	0	11	0	0	21	0	0	0	0	0	0	32
Família, Saúde e Criminal.	0	0	0			0	0	0	236	0	0	755	0	0	0	0	0	12	1.003
NUDEM	0	0	0			0	0	0	7	0	0	0	0	0	0	0	0	0	7
Infância e Juventude	0	0	0			0	0	0	43	0	0	220	0	0	0	0	0	0	263
<b>SUBTOTAL</b>	<b>0</b>	<b>0</b>	<b>0</b>			<b>0</b>	<b>0</b>	<b>0</b>	<b>297</b>	<b>0</b>	<b>0</b>	<b>996</b>	<b>0</b>	<b>0</b>	<b>0</b>	<b>0</b>	<b>0</b>	<b>12</b>	<b>1.305</b>
<b>TOTAL GERAL</b>	<b>840</b>	<b>798</b>	<b>1.162</b>	<b>1.370</b>	<b>1.283</b>	<b>1.242</b>	<b>1.906</b>	<b>776</b>	<b>704</b>	<b>903</b>	<b>672</b>	<b>694</b>	<b>12.350</b>						

**ATIVIDADES - DEFENSORES PÚBLICOS**



**DEMAIS ATIVIDADES - TOCANTINÓPOLIS**



Fonte: Corregedoria Geral da Defensoria Pública - Estatística.

Observou-se nos gráficos acima que as cidades sede dos Núcleos Regionais apresentam números significativos de atendimentos aos assistidos em relação aos das Defensorias Públicas pertencentes a estes Núcleos. Sabe-se que é compreensivo, devido à proporção do número de população entre os municípios e Defensores Públicos que atuam nas Defensorias.

### **LEGENDA**

Classe Especial - 2º Grau de Jurisdição - Tribunais

CRC - Central de Relacionamento com o Cidadão

Contadoria - Cálculos Processuais

Ouvidoria

Pedagogia-Brinquedoteca

Psicologia

#### **Serviço Social**

NEAPI - Núcleo Especializado de Atendimento à Pessoa Idosa

Família, Saúde e Criminal.

NUDEM - Núcleo Esp. de Prom. e Def. dos Direitos da Mulher

Infância e Juventude

\* Os dados analisados acima foram extraídos PNUD- Programas das Nações Unidas para o Desenvolvimento. O IDH ( Índice de Desenvolvimento Humano) é resultado de um detalhado estudo econômico e social do país e utiliza aspectos como: saúde, educação e renda para compor o IDH.

Indicadores: IDHM muito baixo(0 a 0,499), baixo(até 0,599), médio(até 0,699), alto( até 0,799) e muito alto (até 1) - considerando uma escala numérica de 0 a 1.

\* De acordo com a Resolução-CSDP nº095, de 21 de março de 2013, data de vigência 01/07/2013, as comarcas de: Ananás foi transferida do Núcleo Regional de Tocantinópolis para o Núcleo Regional de Araguaína e Comarca de Miranorte que pertencia ao Núcleo Regional de Paraíso do Tocantins para o Núcleo Regional de Palmas.