

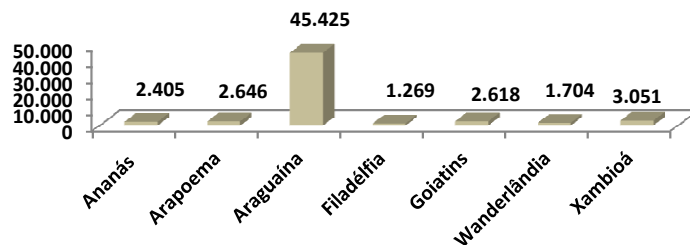


CORREGEDORIA

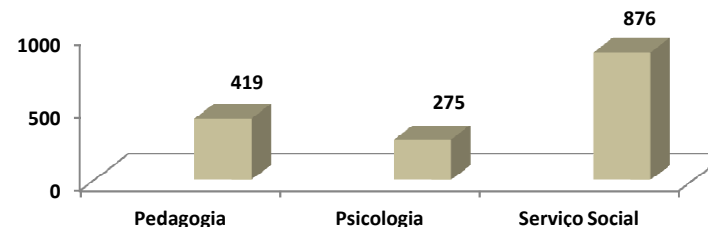
RELATÓRIO ANUAL DAS ATIVIDADES REALIZADAS - DEFENSORIA PÚBLICA DO ESTADO DO TOCANTINS - ANO 2014.

| I. NÚCLEO REGIONAL DE ARAGUAÍNA | | | | | | | | | | | | | | | | | | |
|--|---------------------|----------|---------------|---------------------|--|--------------|--------------|--------------|--------------|--------------|--------------|--------------|--------------|--------------|--------------|---------------|--------------|---------------|
| Defensorias | Nº de Def. Públicos | | Nº Municípios | População-IBGE-2010 | Índice Desenv. Humano (IDH/Médio- PNUD) - Ano/2010 | JAN. | FEV. | MAR. | ABR. | MAI. | JUN. | JUL. | AGO. | SET. | OUT. | SOLAR + SISAT | | TOTAL |
| | Lotado | Cumulado | | | | | | | | | | | | | | NOV. | DEZ. | |
| Ananás | 1 | 0 | 4 | 19.379 | 0,630 | 209 | 262 | 258 | 233 | 183 | 172 | 222 | 202 | 229 | 148 | 182 | 105 | 2.405 |
| Arapoema | 1 | 0 | 3 | 14.452 | 0,633 | 180 | 216 | 119 | 240 | 242 | 135 | 146 | 125 | 121 | 365 | 565 | 192 | 2.646 |
| Araguaína | 8 | 3 | 7 | 184.149 | 0,633 | 2.977 | 3.287 | 3.203 | 3.692 | 3.588 | 3.748 | 3.754 | 3.861 | 4.466 | 4.464 | 4.370 | 4.015 | 45.425 |
| Filadélfia | 0 | 1 | 3 | 23.883 | 0,611 | 74 | 130 | 80 | 75 | 120 | 86 | 56 | 115 | 106 | 82 | 91 | 254 | 1.269 |
| Goiatins | 0 | 1 | 3 | 24.326 | 0,574 | 180 | 231 | 196 | 229 | 194 | 144 | 159 | 150 | 144 | 354 | 369 | 268 | 2.618 |
| Wanderlândia | 1 | 0 | 3 | 19.174 | 0,613 | 201 | 135 | 74 | 129 | 136 | 144 | 150 | 158 | 79 | 119 | 268 | 111 | 1.704 |
| Xambioá | 0 | 1 | 1 | 11.484 | 0,671 | 197 | 268 | 344 | 165 | 244 | 209 | 283 | 307 | 318 | 304 | 234 | 178 | 3.051 |
| SUBTOTAL | 10 | 6 | 20 | 277.468 | 0,623 | 4.018 | 4.529 | 4.274 | 4.763 | 4.707 | 4.638 | 4.770 | 4.918 | 5.463 | 5.836 | 6.079 | 5.123 | 59.118 |
| DEMAIS ATIVIDADES - ARAGUAÍNA | | | | | | | | | | | | | | | | | | |
| Pedagogia | | | | | | 31 | 45 | 23 | 45 | 23 | 40 | 44 | 18 | 39 | 41 | 49 | 21 | 419 |
| Psicologia | | | | | | 26 | 12 | 27 | 32 | 34 | 22 | 23 | 25 | 29 | 25 | 20 | 0 | 275 |
| Serviço Social | | | | | | | | | | | | | | | | | | |
| NEAPI | | | | | | 0 | 0 | 0 | 0 | 0 | 2 | 0 | 5 | 5 | 0 | 0 | 0 | 12 |
| Família, Saúde e Criminal. | | | | | | 75 | 56 | 53 | 89 | 106 | 69 | 54 | 52 | 69 | 50 | 79 | 48 | 800 |
| NUDEM | | | | | | 0 | 0 | 3 | 1 | 0 | 5 | 0 | 0 | 1 | 2 | 0 | 0 | 12 |
| Infância e Juventude | | | | | | 4 | 12 | 22 | 1 | 0 | 0 | 1 | 0 | 3 | 6 | 3 | 0 | 52 |
| SUBTOTAL | | | | | | 79 | 68 | 78 | 91 | 106 | 76 | 55 | 57 | 78 | 58 | 82 | 48 | 876 |
| TOTAL GERAL | | | | | | 4.154 | 4.654 | 4.402 | 4.931 | 4.870 | 4.776 | 4.892 | 5.018 | 5.609 | 5.960 | 6.230 | 5.192 | 60.688 |

ATIVIDADES - DEFENSORES PÚBLICOS



ATIVIDADES DIVERSAS



1- A partir do mês de novembro de 2014 os números relacionados aos atendimentos das Defensorias do Núcleo Regional de Araguaína apresentados no relatório acima passam a considerar o sistema SOLAR.

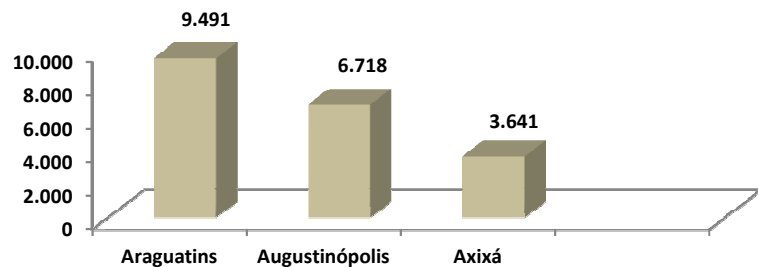


CORREGEDORIA

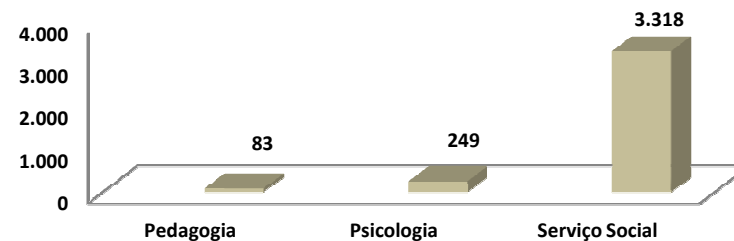
II. NÚCLEO REGIONAL DE ARAGUATINS

| Defensorias | Nº de Def. Públicos | | Nº Municípios | População-IBGE-2010 | Índice Desenv. Humano (IDH/Médio- PNUD) - Ano/2010 | JAN. | FEV. | MAR. | ABR. | MAI. | JUN. | JUL. | AGO. | SET. | OUT. | NOV. | DEZ. | TOTAL |
|---------------------------------------|---------------------|----------|---------------|---------------------|--|--------------|--------------|--------------|--------------|--------------|--------------|--------------|--------------|--------------|--------------|--------------|--------------|---------------|
| | Lotado | Cumulado | | | | | | | | | | | | | | | | |
| Araguatins | 2 | 1 | 3 | 45.705 | 0,621 | 496 | 694 | 506 | 446 | 862 | 856 | 656 | 852 | 1.053 | 1.079 | 1.087 | 904 | 9.491 |
| Augustinópolis | 1 | 0 | 6 | 44.920 | 0,599 | 369 | 777 | 733 | 456 | 700 | 809 | 710 | 294 | 533 | 490 | 615 | 232 | 6.718 |
| Axixá | 1 | 0 | 2 | 18.423 | 0,616 | 337 | 306 | 392 | 403 | 378 | 293 | 346 | 134 | 284 | 279 | 211 | 278 | 3.641 |
| SUBTOTAL | 4 | 1 | 11 | 109.048 | 0,612 | 1.202 | 1.777 | 1.631 | 1.305 | 1.940 | 1.958 | 1.712 | 1.280 | 1.870 | 1.848 | 1.913 | 1.414 | 19.850 |
| DEMAIS ATIVIDADES - ARAGUATINS | | | | | | | | | | | | | | | | | | |
| Pedagogia | | | | | | 0 | 0 | 0 | 0 | 0 | 0 | 0 | 0 | 6 | 29 | 40 | 8 | 83 |
| Psicologia | | | | | | 4 | 3 | 7 | 8 | 13 | 9 | 15 | 38 | 51 | 96 | 5 | 0 | 249 |
| Serviço Social | | | | | | | | | | | | | | | | | | |
| NEAPI | | | | | | 5 | 0 | 0 | 0 | 0 | 0 | 10 | 17 | 14 | 4 | 3 | 7 | 60 |
| Família, Saúde e Criminal. | | | | | | 80 | 72 | 130 | 177 | 155 | 97 | 181 | 198 | 271 | 525 | 449 | 210 | 2.545 |
| NUDEM | | | | | | 2 | 0 | 0 | 0 | 0 | 0 | 0 | 0 | 0 | 0 | 6 | 0 | 8 |
| Infância e Juventude | | | | | | 22 | 33 | 75 | 47 | 96 | 76 | 108 | 24 | 39 | 62 | 71 | 52 | 705 |
| SUBTOTAL | | | | | | 109 | 105 | 205 | 224 | 251 | 173 | 299 | 239 | 324 | 591 | 529 | 269 | 3.318 |
| TOTAL GERAL | | | | | | 1.311 | 1.882 | 1.836 | 1.529 | 2.191 | 2.131 | 2.011 | 1.519 | 2.194 | 2.439 | 2.442 | 1.683 | 23.168 |

ATIVIDADES - DEFENSORES PÚBLICOS



ATIVIDADES DIVERSAS

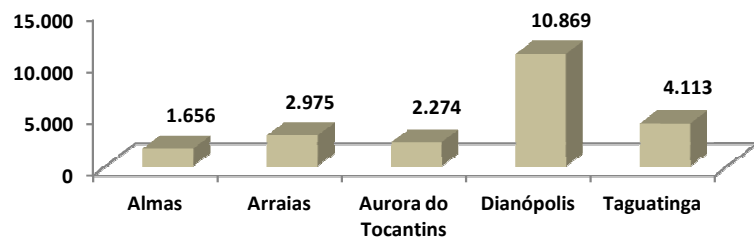




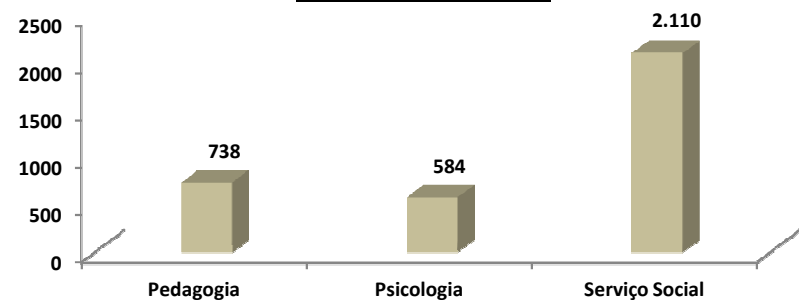
CORREGEDORIA

| III. NÚCLEO REGIONAL DE DIANÓPOLIS | | | | | | | | | | | | | | | | | | |
|---|---------------------|----------|---------------|---------------------|---|--------------|--------------|--------------|--------------|--------------|--------------|--------------|--------------|--------------|--------------|--------------|--------------|---------------|
| Defensorias | Nº de Def. Públicos | | Nº Municípios | População-IBGE-2010 | Índice Desenv. Humano (IDH/Médio- PNUD) - Ano/2010 | JAN. | FEV. | MAR. | ABR. | MAI. | JUN. | JUL. | AGO. | SET. | OUT. | NOV. | DEZ. | TOTAL |
| | Lotado | Cumulado | | | | | | | | | | | | | | | | |
| Almas | 1 | 0 | 2 | 10.382 | 0,641 | 106 | 116 | 73 | 237 | 51 | 129 | 112 | 145 | 155 | 258 | 197 | 77 | 1.656 |
| Arraias | 1 | 0 | 1 | 10.645 | 0,651 | 98 | 220 | 617 | 432 | 208 | 201 | 356 | 182 | 196 | 212 | 172 | 81 | 2.975 |
| Aurora do Tocantins | 0 | 1 | 4 | 12.006 | 0,683 | 61 | 228 | 173 | 164 | 197 | 204 | 133 | 224 | 195 | 170 | 357 | 168 | 2.274 |
| Dianópolis | 2 | 1 | 5 | 29.410 | 0,620 | 801 | 950 | 724 | 851 | 1.351 | 924 | 870 | 697 | 1.188 | 980 | 1.025 | 508 | 10.869 |
| Taguatinga | 1 | 0 | 2 | 19.595 | 0,619 | 275 | 406 | 375 | 211 | 332 | 334 | 356 | 401 | 509 | 358 | 285 | 271 | 4.113 |
| SUBTOTAL | 5 | 2 | 14 | 82.038 | 0,643 | 1.341 | 1.920 | 1.962 | 1.895 | 2.139 | 1.792 | 1.827 | 1.649 | 2.243 | 1.978 | 2.036 | 1.105 | 21.887 |
| DEMAIS ATIVIDADES - DIANÓPOLIS | | | | | | | | | | | | | | | | | | |
| Pedagogia | | | | | | 80 | 34 | 25 | 69 | 152 | 46 | 45 | 106 | 60 | 33 | 53 | 35 | 738 |
| Psicologia | | | | | | 127 | 46 | 59 | 145 | 207 | 0 | 0 | 0 | 0 | 0 | 0 | 0 | 584 |
| Serviço Social | | | | | | | | | | | | | | | | | | |
| NEAPI | | | | | | 1 | 5 | 3 | 13 | 6 | 2 | 5 | 8 | 4 | 3 | 5 | 0 | 55 |
| Família, Saúde e Criminal. | | | | | | 185 | 49 | 93 | 149 | 235 | 202 | 193 | 211 | 155 | 160 | 182 | 152 | 1.966 |
| NUDEM | | | | | | 0 | 0 | 0 | 1 | 0 | 0 | 0 | 0 | 0 | 0 | 0 | 0 | 1 |
| Infância e Juventude | | | | | | 2 | 12 | 10 | 9 | 6 | 0 | 10 | 0 | 4 | 4 | 31 | 0 | 88 |
| SUBTOTAL | | | | | | 188 | 66 | 106 | 172 | 247 | 204 | 208 | 219 | 163 | 167 | 218 | 152 | 2.110 |
| TOTAL GERAL | | | | | | 1.736 | 2.066 | 2.152 | 2.281 | 2.745 | 2.042 | 2.080 | 1.974 | 2.466 | 2.178 | 2.307 | 1.292 | 25.319 |

ATIVIDADES - DEFENSORES PÚBLICOS



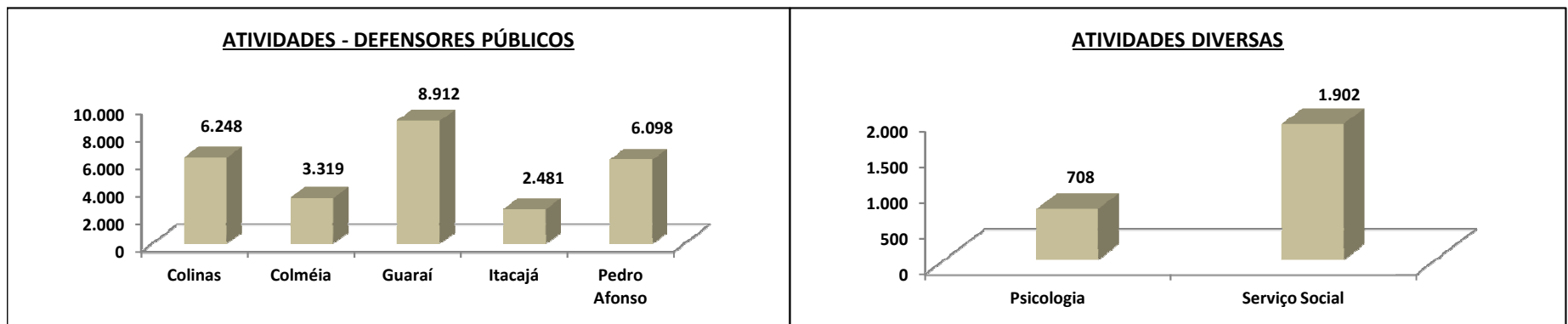
ATIVIDADES DIVERSAS





CORREGEDORIA

| IV. NÚCLEO REGIONAL DE GUARAI | | | | | | | | | | | | | | | | | | |
|-----------------------------------|---------------------|----------|---------------|---------------------|---|--------------|--------------|--------------|--------------|--------------|--------------|---------------|--------------|--------------|--------------|--------------|--------------|---------------|
| Defensorias | Nº de Def. Públicos | | Nº Municípios | População-IBGE-2010 | Índice Desenv. Humano (IDH/Médio- PNUD) - Ano/2010 | JAN. | FEV. | MAR. | ABR. | MAI. | JUN. | SOLAR + SISAT | | | | | TOTAL | |
| | Lotado | Cumulado | | | | | | | | | | JUL. | AGO. | SET. | OUT. | NOV. | | DEZ. |
| Colinas do Tocantins | 3 | 0 | 6 | 45.367 | 0,644 | 291 | 448 | 401 | 486 | 294 | 405 | 406 | 517 | 825 | 805 | 876 | 494 | 6.248 |
| Colméia | 1 | 0 | 5 | 26.075 | 0,638 | 88 | 188 | 248 | 125 | 246 | 306 | 234 | 246 | 388 | 525 | 445 | 280 | 3.319 |
| Guarai | 2 | 1 | 2 | 25.619 | 0,700 | 316 | 450 | 432 | 630 | 545 | 760 | 585 | 931 | 1.215 | 1.142 | 1.128 | 778 | 8.912 |
| Itacajá | 0 | 1 | 4 | 16.970 | 0,571 | 129 | 159 | 95 | 160 | 105 | 138 | 158 | 177 | 402 | 401 | 295 | 262 | 2.481 |
| Pedro Afonso | 1 | 0 | 4 | 19.775 | 0,674 | 344 | 295 | 412 | 296 | 319 | 375 | 693 | 718 | 718 | 1.163 | 454 | 311 | 6.098 |
| SUBTOTAL | 7 | 2 | 21 | 133.806 | 0,645 | 1.168 | 1.540 | 1.588 | 1.697 | 1.509 | 1.984 | 2.076 | 2.589 | 3.548 | 4.036 | 3.198 | 2.125 | 27.058 |
| DEMAIS ATIVIDADES - GUARAI | | | | | | | | | | | | | | | | | | |
| Psicologia | | | | | | 62 | 55 | 141 | 40 | 140 | 57 | 42 | 47 | 39 | 54 | 31 | 0 | 708 |
| Serviço Social | | | | | | | | | | | | | | | | | | |
| NEAPI | | | | | | 0 | 0 | 0 | 0 | 4 | 0 | 0 | 0 | 0 | 3 | 0 | 0 | 7 |
| Família, Saúde e Criminal. | | | | | | 187 | 126 | 118 | 138 | 396 | 359 | 46 | 108 | 129 | 112 | 121 | 45 | 1.885 |
| NUDEM | | | | | | 0 | 0 | 0 | 0 | 0 | 0 | 0 | 0 | 0 | 0 | 0 | 0 | 0 |
| Infância e Juventude | | | | | | 4 | 2 | 0 | 0 | 0 | 0 | 0 | 0 | 4 | 0 | 0 | 0 | 10 |
| SUBTOTAL | | | | | | 191 | 128 | 118 | 138 | 400 | 359 | 46 | 108 | 133 | 115 | 121 | 45 | 1.902 |
| TOTAL GERAL | | | | | | 1.421 | 1.723 | 1.847 | 1.875 | 2.049 | 2.400 | 2.164 | 2.744 | 3.720 | 4.205 | 3.350 | 2.170 | 29.668 |



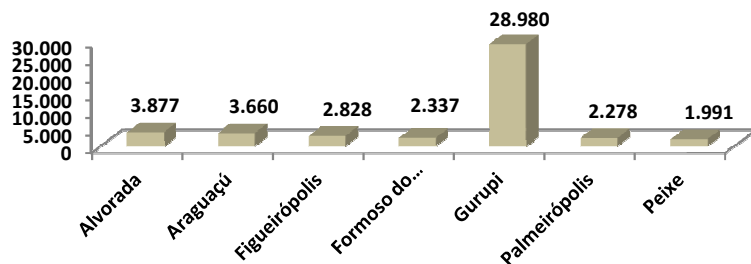
1- A partir do mês de julho de 2014 os números relacionados aos atendimentos das Defensorias do Núcleo Regional de Guarai apresentados no relatório acima passam a considerar os sistemas SOLAR e SISAT ,até a utilização única do sistema SOLAR.



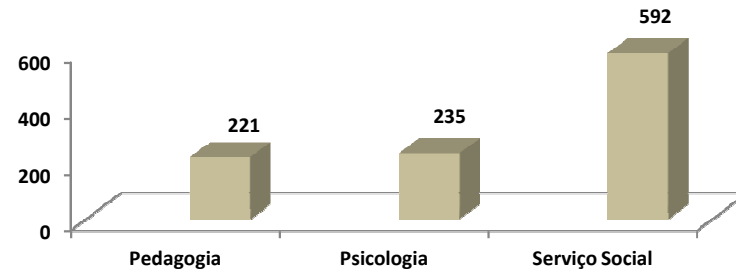
CORREGEDORIA

| V. NÚCLEO REGIONAL DE GURUPI | | | | | | | | | | | | | | | | | | |
|-------------------------------------|---------------------|----------|---------------|---------------------|--|--------------|--------------|--------------|--------------|--------------|--------------|--------------|--------------|--------------|--------------|--------------|--------------|---------------|
| Defensorias | Nº de Def. Públicos | | Nº Municípios | População-IBGE-2010 | Índice Desenv. Humano (IDH/Médio- PNUD) - Ano/2010 | JAN. | FEV. | MAR. | ABR. | MAI. | JUN. | JUL. | AGO. | SET. | OUT. | NOV. | DEZ. | TOTAL |
| | Lotado | Cumulado | | | | | | | | | | | | | | | | |
| Alvorada | 1 | 0 | 2 | 10.936 | 0,681 | 243 | 384 | 290 | 323 | 358 | 172 | 328 | 344 | 381 | 439 | 329 | 286 | 3.877 |
| Araguaçu | 1 | 0 | 2 | 12.112 | 0,667 | 178 | 203 | 248 | 238 | 249 | 174 | 290 | 331 | 437 | 512 | 414 | 386 | 3.660 |
| Figueirópolis | 1 | 0 | 2 | 7.082 | 0,678 | 307 | 230 | 129 | 221 | 324 | 308 | 49 | 104 | 230 | 338 | 353 | 235 | 2.828 |
| Formoso do Araguaia | 1 | 0 | 1 | 18.427 | 0,670 | 82 | 338 | 157 | 284 | 165 | 157 | 142 | 225 | 175 | 201 | 273 | 138 | 2.337 |
| Gurupi | 6 | 5 | 5 | 92.338 | 0,681 | 2.000 | 2.001 | 2.468 | 2.449 | 2.118 | 2.228 | 2.285 | 2.524 | 2.762 | 3.565 | 2.592 | 1.988 | 28.980 |
| Palmeirópolis | 1 | 0 | 2 | 10.249 | 0,639 | 67 | 181 | 123 | 154 | 181 | 91 | 166 | 192 | 345 | 277 | 325 | 176 | 2.278 |
| Peixe | 1 | 0 | 2 | 18.274 | 0,660 | 107 | 214 | 100 | 188 | 252 | 255 | 220 | 168 | 104 | 206 | 101 | 76 | 1.991 |
| SUBTOTAL | 12 | 5 | 16 | 169.418 | 0,668 | 2.984 | 3.551 | 3.515 | 3.857 | 3.647 | 3.385 | 3.480 | 3.888 | 4.434 | 5.538 | 4.387 | 3.285 | 45.951 |
| DEMAIS ATIVIDADES - GURUPI | | | | | | | | | | | | | | | | | | |
| Pedagogia | | | | | | 29 | 28 | 24 | 17 | 12 | 20 | 19 | 7 | 20 | 32 | 6 | 7 | 221 |
| Psicologia | | | | | | 18 | 16 | 22 | 27 | 19 | 15 | 15 | 42 | 23 | 0 | 21 | 17 | 235 |
| Serviço Social | | | | | | | | | | | | | | | | | | |
| NEAPI | | | | | | 0 | 0 | 0 | 0 | 0 | 0 | 0 | 5 | 0 | 0 | 2 | 0 | 7 |
| Família, Saúde e Criminal. | | | | | | 34 | 58 | 40 | 58 | 44 | 37 | 31 | 34 | 27 | 44 | 51 | 49 | 507 |
| NUDEM | | | | | | 0 | 0 | 0 | 0 | 0 | 0 | 0 | 0 | 0 | 0 | 0 | 0 | 0 |
| Infância e Juventude | | | | | | 15 | 8 | 0 | 0 | 13 | 2 | 5 | 11 | 14 | 8 | 1 | 1 | 78 |
| SUBTOTAL | | | | | | 49 | 66 | 40 | 58 | 57 | 39 | 36 | 50 | 41 | 52 | 54 | 50 | 592 |
| TOTAL GERAL | | | | | | 3.080 | 3.661 | 3.601 | 3.959 | 3.735 | 3.459 | 3.550 | 3.987 | 4.518 | 5.622 | 4.468 | 3.359 | 46.999 |

ATIVIDADES - DEFENSORES PÚBLICOS



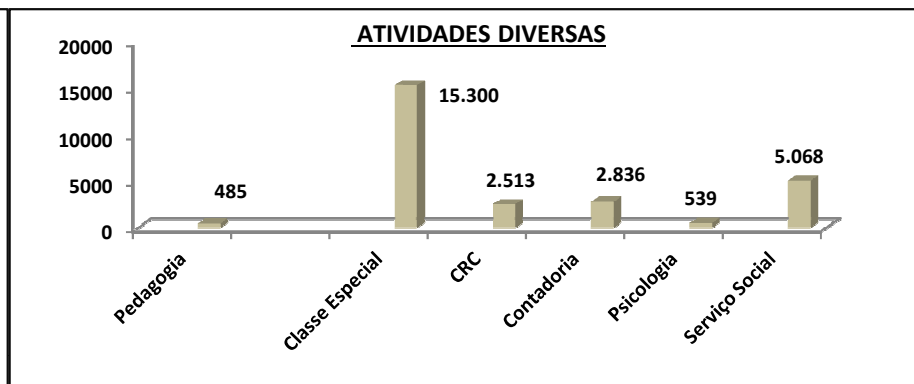
ATIVIDADES DIVERSAS





CORREGEDORIA

| VI. NÚCLEO REGIONAL DE PALMAS | | | | | | | | | | | | | | | | | | |
|--------------------------------------|---------------------|----------|---------------|---------------------|---|--------------|--------------|--------------|--------------|--------------|--------------|--------------|--------------|--------------|--------------|---------------|--------------|---------------|
| Defensorias | Nº de Def. Públicos | | Nº Municípios | População-IBGE-2010 | Índice Desenv. Humano (IDH/Médio- PNUD) - Ano/2010 | JAN. | FEV. | MAR. | ABR. | MAI. | JUN. | JUL. | AGO. | SET. | OUT. | SOLAR + SISAT | | TOTAL |
| | Lotado | Cumulado | | | | | | | | | | | | | | NOV. | DEZ. | |
| Miracema do Tocantins | 1 | 1 | 1 | 20.684 | 0,684 | 176 | 384 | 359 | 329 | 366 | 350 | 187 | 264 | 421 | 343 | 456 | 306 | 3.941 |
| Miranorte | 1 | 0 | 4 | 27.703 | 0,626 | 493 | 419 | 255 | 401 | 244 | 302 | 296 | 329 | 326 | 356 | 383 | 381 | 4.185 |
| Novo Acordo | 1 | 0 | 5 | 15.460 | 0,621 | 110 | 167 | 163 | 578 | 196 | 55 | 227 | 206 | 19 | 48 | 56 | 52 | 1.877 |
| Palmas | 34 | 1 | 1 | 228.332 | 0,788 | 3.947 | 4.578 | 4.117 | 5.174 | 4.580 | 5.479 | 5.121 | 5.141 | 5.395 | 5.261 | 6.103 | 5.285 | 60.181 |
| Tocantínia | 1 | 0 | 4 | 19.488 | 0,609 | 25 | 184 | 83 | 178 | 50 | 130 | 34 | 88 | 72 | 60 | 80 | 66 | 1.050 |
| SUBTOTAL | 38 | 2 | 15 | 311.667 | 0,676 | 4.751 | 5.732 | 4.977 | 6.660 | 5.436 | 6.316 | 5.865 | 6.028 | 6.233 | 6.068 | 7.078 | 6.090 | 71.234 |
| DEMAIS ATIVIDADES - PALMAS | | | | | | | | | | | | | | | | | | |
| Pedagogia - Palmas | | | | | | 43 | 52 | 31 | 48 | 36 | 24 | 43 | 19 | 34 | 76 | 63 | 16 | 485 |
| Classe Especial - Tribunais - Palmas | | | | | | 1.121 | 1.752 | 1.322 | 1.651 | 1.400 | 1.041 | 756 | 1.180 | 1.173 | 1.336 | 1.321 | 1.247 | 15.300 |
| CRC - Palmas | | | | | | 451 | 392 | 428 | 397 | 430 | 415 | 0 | 0 | 0 | 0 | 0 | 0 | 2.513 |
| Contadoria - Palmas | | | | | | 206 | 205 | 235 | 167 | 68 | 260 | 303 | 329 | 246 | 330 | 235 | 252 | 2.836 |
| Psicologia - Palmas | | | | | | 27 | 34 | 10 | 147 | 25 | 14 | 0 | 139 | 57 | 36 | 50 | 0 | 539 |
| SUBTOTAL | | | | | | 1.848 | 2.435 | 2.026 | 2.410 | 1.959 | 1.754 | 1.102 | 1.667 | 1.510 | 1.778 | 1.669 | 1.515 | 21.673 |
| Serviço Social | | | | | | | | | | | | | | | | | | |
| NEAPI | | | | | | 51 | 37 | 25 | 19 | 22 | 32 | 58 | 74 | 22 | 47 | 39 | 35 | 461 |
| Família, Saúde e Criminal. | | | | | | 294 | 163 | 113 | 211 | 206 | 295 | 373 | 400 | 833 | 427 | 387 | 317 | 4.019 |
| NUDEM | | | | | | 31 | 8 | 16 | 14 | 29 | 5 | 14 | 25 | 0 | 20 | 12 | 7 | 181 |
| Infância e Juventude | | | | | | 26 | 19 | 9 | 2 | 13 | 17 | 28 | 113 | 68 | 60 | 28 | 24 | 407 |
| SUBTOTAL | | | | | | 402 | 227 | 163 | 246 | 270 | 349 | 473 | 612 | 923 | 554 | 466 | 383 | 5.068 |
| TOTAL GERAL | | | | | | 7.001 | 8.394 | 7.166 | 9.316 | 7.665 | 8.419 | 7.440 | 8.307 | 8.666 | 8.400 | 9.213 | 7.988 | 97.975 |



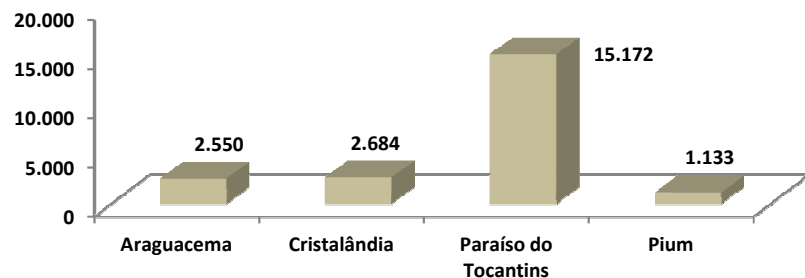


CORREGEDORIA

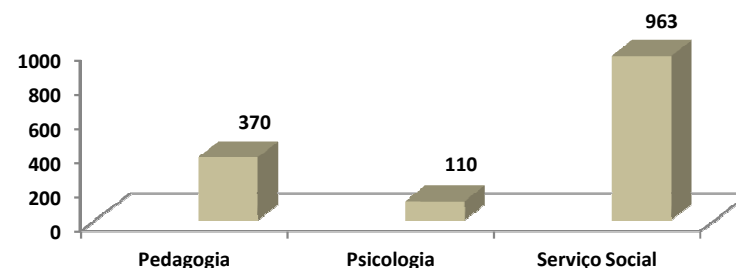
VII. NÚCLEO REGIONAL DE PARAÍSO DO TOCANTINS

| Defensorias | Nº de Def. Públicos | | Nº Municípios | População-IBGE-2010 | Índice Desenv. Humano (IDH/Médio- PNUD) - Ano/2010 | JAN. | FEV. | MAR. | ABR. | MAI. | JUN. | JUL. | AGO. | SET. | OUT. | NOV. | DEZ. | TOTAL |
|---|---------------------|----------|---------------|---------------------|--|--------------|--------------|--------------|--------------|--------------|--------------|--------------|--------------|--------------|--------------|--------------|--------------|---------------|
| | Lotado | Cumulado | | | | | | | | | | | | | | | | |
| Araguacema | 1 | 0 | 2 | 10.918 | 0,649 | 178 | 238 | 234 | 266 | 83 | 190 | 188 | 255 | 233 | 273 | 237 | 175 | 2.550 |
| Cristalândia | 1 | 0 | 3 | 21.214 | 0,654 | 189 | 339 | 108 | 331 | 283 | 122 | 59 | 253 | 266 | 222 | 346 | 166 | 2.684 |
| Paraíso do Tocantins | 2 | 1 | 6 | 61.977 | 0,672 | 868 | 1.112 | 1.038 | 1.057 | 959 | 1.232 | 1.341 | 1.621 | 1.393 | 1.772 | 1.495 | 1.284 | 15.172 |
| Pium | 1 | 0 | 2 | 8.029 | 0,635 | 44 | 77 | 86 | 148 | 115 | 95 | 115 | 65 | 106 | 59 | 139 | 84 | 1.133 |
| SUBTOTAL | 5 | 1 | 13 | 102.138 | 0,647 | 1.279 | 1.766 | 1.466 | 1.802 | 1.440 | 1.639 | 1.703 | 2.194 | 1.998 | 2.326 | 2.217 | 1.709 | 21.539 |
| DEMAIS ATIVIDADES - PARAÍSO DO TOCANTINS | | | | | | | | | | | | | | | | | | |
| Pedagogia | | | | | | 37 | 23 | 26 | 46 | 36 | 34 | 0 | 32 | 29 | 45 | 40 | 22 | 370 |
| Psicologia | | | | | | 16 | 19 | 19 | 29 | 27 | 0 | 0 | 0 | 0 | 0 | 0 | 0 | 110 |
| Serviço Social | | | | | | | | | | | | | | | | | | |
| NEAPI | | | | | | 0 | 0 | 0 | 0 | 0 | 0 | 1 | 1 | 1 | 0 | 0 | 0 | 3 |
| Família, Saúde e Criminal. | | | | | | 62 | 104 | 125 | 57 | 79 | 77 | 44 | 84 | 94 | 0 | 156 | 71 | 953 |
| NUDEM | | | | | | 0 | 0 | 0 | 0 | 0 | 0 | 0 | 0 | 0 | 0 | 0 | 0 | 0 |
| Infância e Juventude | | | | | | 0 | 0 | 0 | 0 | 0 | 0 | 0 | 0 | 0 | 0 | 6 | 1 | 7 |
| SUBTOTAL | | | | | | 62 | 104 | 125 | 57 | 79 | 77 | 45 | 85 | 95 | 0 | 162 | 72 | 963 |
| TOTAL GERAL | | | | | | 1.394 | 1.912 | 1.636 | 1.934 | 1.582 | 1.750 | 1.748 | 2.311 | 2.122 | 2.371 | 2.419 | 1.803 | 22.982 |

ATIVIDADES - DEFENSORES PÚBLICOS



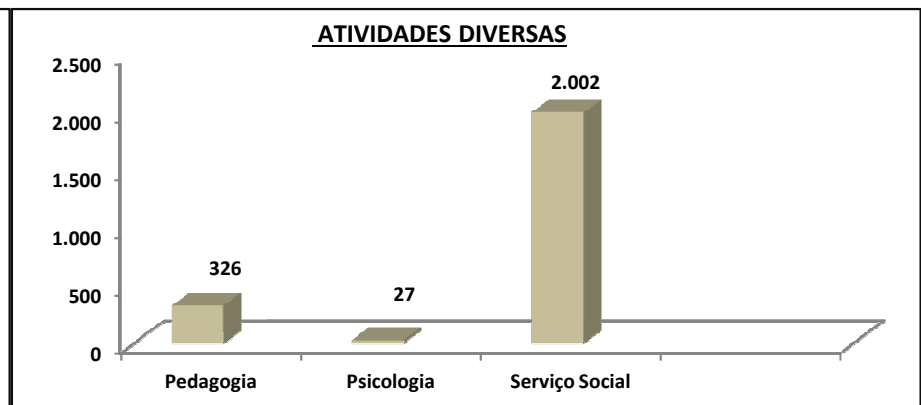
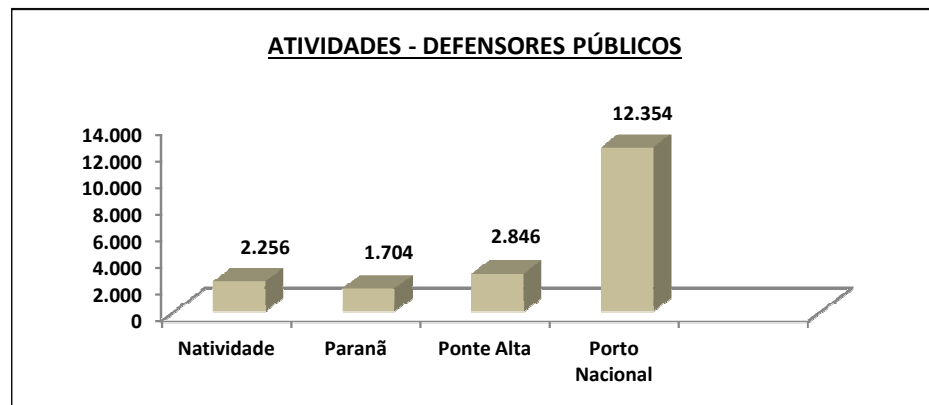
ATIVIDADES DIVERSAS





CORREGEDORIA

| VIII. NÚCLEO REGIONAL DE PORTO NACIONAL | | | | | | | | | | | | | | | | | | |
|---|---------------------|----------|---------------|---------------------|--|--------------|--------------|--------------|--------------|--------------|--------------|---------------|--------------|--------------|--------------|--------------|--------------|---------------|
| Defensorias | Nº de Def. Públicos | | Nº Municípios | População-IBGE-2010 | Índice Desenv. Humano (IDH/Médio- PNUD) - Ano/2010 | JAN. | FEV. | MAR. | ABR. | MAI. | JUN. | SOLAR + SISAT | | | | | TOTAL | |
| | Lotado | Cumulado | | | | | | | | | | JUL. | AGO. | SET. | OUT. | NOV. | | DEZ. |
| Natividade | 1 | 0 | 3 | 9.000 | 0,629 | 90 | 109 | 98 | 145 | 247 | 119 | 238 | 248 | 401 | 234 | 171 | 156 | 2.256 |
| Paraná | 1 | 0 | 1 | 18.183 | 0,595 | 159 | 180 | 135 | 36 | 143 | 94 | 184 | 86 | 195 | 194 | 176 | 122 | 1.704 |
| Ponte Alta | 1 | 0 | 4 | 13.909 | 0,612 | 110 | 239 | 183 | 241 | 216 | 216 | 278 | 217 | 373 | 190 | 280 | 303 | 2.846 |
| Porto Nacional * | 5 | 1 | 8 | 74.724 | 0,671 | 666 | 1.363 | 957 | 931 | 739 | 729 | 1.161 | 1.473 | 1.061 | 1.267 | 1.156 | 851 | 12.354 |
| SUBTOTAL | 8 | 1 | 16 | 115.816 | 0,627 | 1.025 | 1.891 | 1.373 | 1.353 | 1.345 | 1.158 | 1.861 | 2.024 | 2.030 | 1.885 | 1.783 | 1.432 | 19.160 |
| DEMAIS ATIVIDADES - PORTO NACIONAL | | | | | | | | | | | | | | | | | | |
| Pedagogia | | | | | | 25 | 0 | 14 | 30 | 23 | 14 | 46 | 36 | 27 | 36 | 57 | 18 | 326 |
| Psicologia | | | | | | 0 | 0 | 0 | 0 | 0 | 0 | 0 | 0 | 0 | 0 | 27 | 0 | 27 |
| Serviço Social | | | | | | | | | | | | | | | | | | |
| NEAPI | | | | | | 0 | 37 | 0 | 0 | 0 | 17 | 0 | 3 | 0 | 0 | 39 | 0 | 96 |
| Família, Saúde e Criminal. | | | | | | 0 | 527 | 129 | 0 | 0 | 453 | 0 | 113 | 0 | 0 | 645 | 0 | 1.867 |
| NUDEM | | | | | | 0 | 0 | 1 | 0 | 0 | 0 | 0 | 1 | 0 | 0 | 5 | 0 | 7 |
| Infância e Juventude | | | | | | 0 | 0 | 1 | 0 | 0 | 0 | 0 | 3 | 0 | 0 | 28 | 0 | 32 |
| SUBTOTAL | | | | | | 0 | 564 | 131 | 0 | 0 | 470 | 0 | 120 | 0 | 0 | 717 | 0 | 2.002 |
| TOTAL GERAL | | | | | | 1.050 | 2.455 | 1.518 | 1.383 | 1.368 | 1.642 | 1.907 | 2.180 | 2.057 | 1.921 | 2.557 | 1.450 | 21.488 |



- A partir do mês de janeiro de 2014 os números relacionados aos atendimentos das Defensorias do Núcleo Regional de Porto Nacional apresentados no relatório acima passam a considerar os sistemas SOLAR e SISAT. A comarca de Porto Nacional opera com o sistema SOLAR desde janeiro de 2014.

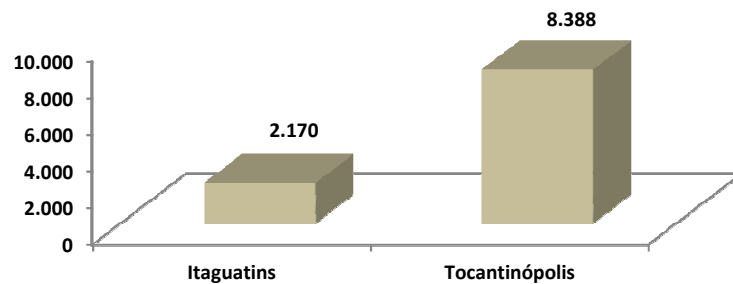


CORREGEDORIA

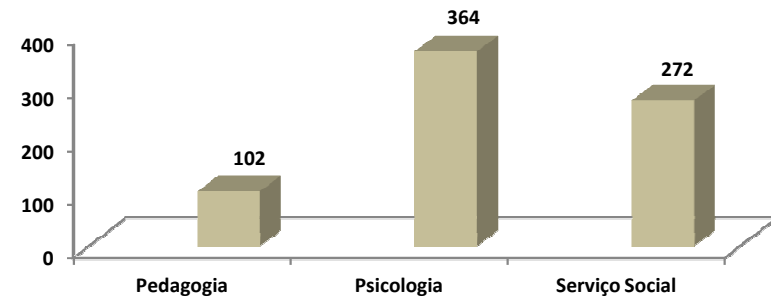
IX. NÚCLEO REGIONAL DE TOCANTINÓPOLIS

| Defensorias | Nº de Def. Públicos | | Nº Municípios | População-IBGE-2010 | Índice Desenv. Humano (IDH/Médio- PNUD) - Ano/2010 | JAN. | FEV. | MAR. | ABR. | MAI. | JUN. | JUL. | AGO. | SET. | OUT. | NOV. | DEZ. | TOTAL |
|---|---------------------|----------|---------------|---------------------|--|------------|--------------|------------|------------|------------|------------|------------|--------------|--------------|------------|--------------|------------|---------------|
| | Lotado | Cumulado | | | | | | | | | | | | | | | | |
| Itaguatins | 1 | 0 | 3 | 19.664 | 0,606 | 223 | 304 | 131 | 133 | 218 | 84 | 226 | 137 | 153 | 178 | 208 | 175 | 2.170 |
| Tocantinópolis | 2 | 0 | 6 | 43.003 | 0,648 | 464 | 708 | 658 | 536 | 723 | 767 | 683 | 881 | 970 | 636 | 820 | 542 | 8.388 |
| SUBTOTAL | 3 | 0 | 9 | 62.667 | 0,628 | 687 | 1.012 | 789 | 669 | 941 | 851 | 909 | 1.018 | 1.123 | 814 | 1.028 | 717 | 10.558 |
| DEMAIS ATIVIDADES - TOCANTINÓPOLIS | | | | | | | | | | | | | | | | | | |
| Pedagogia | | | | | | 0 | 0 | 0 | 5 | 8 | 19 | 0 | 14 | 16 | 20 | 10 | 10 | 102 |
| Psicologia | | | | | | 6 | 14 | 6 | 22 | 31 | 116 | 24 | 49 | 43 | 19 | 22 | 12 | 364 |
| Serviço Social | | | | | | | | | | | | | | | | | | |
| NEAPI | | | | | | 0 | 0 | 0 | 0 | 0 | 0 | 0 | 0 | 0 | 0 | 44 | 0 | 44 |
| Família, Saúde e Criminal. | | | | | | 25 | 11 | 0 | 0 | 0 | 15 | 43 | 46 | 41 | 33 | 0 | 13 | 227 |
| NUDEM | | | | | | 0 | 0 | 0 | 0 | 0 | 0 | 0 | 0 | 0 | 0 | 0 | 0 | 0 |
| Infância e Juventude | | | | | | 0 | 0 | 0 | 0 | 0 | 1 | 0 | 0 | 0 | 0 | 0 | 0 | 1 |
| SUBTOTAL | | | | | | 25 | 11 | 0 | 0 | 0 | 16 | 43 | 46 | 41 | 33 | 44 | 13 | 272 |
| TOTAL GERAL | | | | | | 712 | 1.023 | 789 | 669 | 941 | 867 | 952 | 1.064 | 1.164 | 847 | 1.072 | 730 | 10.830 |

ATIVIDADES - DEFENSORES PÚBLICOS



ATIVIDADES DIVERSAS



Fonte: Corregedoria Geral da Defensoria Pública - Estatística.

LEGENDA

Classe Especial - 2º Grau de Jurisdição - Tribunais

CRC - Central de Relacionamento com o Cidadão

Contadoria - Cálculos Processuais

Pedagogia-Brinquedoteca

SERVIÇO SOCIAL:

NEAPI - Núcleo Especializado de Atendimento à Pessoa Idosa

NUDEM - Núcleo Esp. de Prom. e Def. dos Direitos da Mulher

* Os dados de IDH informados acima foram extraídos PNUD- Programas das Nações Unidas para o Desenvolvimento. O IDH (Índice de Desenvolvimento Humano) é resultado de um detalhado estudo econômico e social do país e utiliza aspectos como: saúde, educação e renda para compor o IDH. Indicadores: IDHM muito baixo(0 a 0,499), baixo(até 0,599), médio(até 0,699), alto(até 0,799) e muito alto (até 1) - considerando uma escala numérica de 0 a 1.